

ESTADO ANALÍTICO DEL ACTIVO
Del 1 de Enero al 31 de Diciembre de 2020
(Cifras en pesos)

Concepto	Saldo Inicial 1	Cargos del periodo 2	Abonos del periodo 3	Saldo final 4=(1+2-3)	Variación del per 5=(4-1)
ACTIVO	30,949,278.77	143,487,328.86	144,044,848.15	30,391,759.48	-557,519.29
ACTIVO CIRCULANTE	19,584,700.52	119,257,838.57	117,878,094.08	20,964,445.01	1,379,744.49
EFFECTIVO Y EQUIVALENTES	4,147,926.84	60,317,268.37	58,924,613.51	5,540,581.70	1,392,654.86
DERECHOS A RECIBIR EFECTIVO O EQUIVALENTES	11,221,480.86	56,915,824.75	56,918,735.12	11,218,570.49	-2,910.37
DERECHOS A RECIBIR BIENES O SERVICIOS	4,215,292.82	2,024,745.45	2,034,745.45	4,205,292.82	-10,000.00
INVENTARIOS	0.00	0.00	0.00	0.00	0.00
ALMACENES	0.00	0.00	0.00	0.00	0.00
ESTIMACIÓN POR PÉRDIDA O DETERIORO DE ACTIVOS CIRCULANTES	0.00	0.00	0.00	0.00	0.00
OTROS ACTIVOS CIRCULANTES	0.00	0.00	0.00	0.00	0.00
ACTIVO NO CIRCULANTE	11,364,578.25	23,990,290.29	26,166,754.07	9,427,314.47	-1,987,263.78
INVERSIONES FINANCIERAS A LARGO PLAZO	0.00	0.00	0.00	0.00	0.00
DERECHOS A RECIBIR EFECTIVO O EQUIVALENTES A LARGO PLAZO	0.00	0.00	0.00	0.00	0.00
BIENES INMUEBLES, INFRAESTRUCTURA Y CONSTRUCCIONES EN PROCESO	3,555,781.61	23,375,402.90	25,771,184.51	1,160,000.00	-2,395,781.61
BIENES MUEBLES	7,801,972.36	854,087.39	395,569.56	8,260,490.19	458,517.83
ACTIVOS INTANGIBLES	6,824.28	0.00	0.00	6,824.28	0.00
DEPRECIACIÓN, DETERIORO Y AMORTIZACIÓN ACUMULADA DE BIENES	0.00	0.00	0.00	0.00	0.00
ACTIVOS DIFERIDOS	0.00	0.00	0.00	0.00	0.00
ESTIMACIÓN POR PÉRDIDA O DETERIORO DE ACTIVOS NO CIRCULANTES	0.00	0.00	0.00	0.00	0.00
OTROS ACTIVOS NO CIRCULANTES	0.00	0.00	0.00	0.00	0.00

Bajo protesta de decir verdad declaramos que los Estados Financieros y sus notas, son razonablemente correctos y son responsabilidad del emisor.

ESTADO ANALÍTICO DEL ACTIVO
Del 1 de Enero al 31 de Diciembre de 2020
(Cifras en pesos)

MUNICIPIO DE TENANCINGO TLAX. 2017-2021
PRESIDENCIA
 LIC. DANIEL MARTINEZ SERRANO
 PRESIDENTE MUNICIPAL

MUNICIPIO DE TENANCINGO TLAX. 2017-2021
SECRETARÍA
 C. VERONICA MARQUEZ
 SECRETARÍA MUNICIPAL

MUNICIPIO DE TENANCINGO TLAX. 2017-2021
TESORERIA
 C.P. ALICIA CORTAZAR
 TESORERO MUNICIPAL

ESTADO ANALÍTICO DE LA DEUDA Y OTROS PASIVOS
Del 1 de Enero al 31 de Diciembre de 2020
(Cifras en pesos)

DENOMINACIÓN DE LAS DEUDAS	Moneda de Contratación	Institución o País Acreedor	Saldo Inicial del Periodo	Saldo Final del Periodo
DEUDA PÚBLICA				
CORTO PLAZO				
DEUDA INTERNA				
Instituciones de Crédito			0.00	0.00
Títulos y Valores			0.00	0.00
Arrendamientos financieros			0.00	0.00
DEUDA EXTERNA				
Organismos Financieros Internacionales			0.00	0.00
Deuda Bilateral			0.00	0.00
Títulos y Valores			0.00	0.00
Arrendamientos Financieros			0.00	0.00
SUBTOTAL CORTO PLAZO			0.00	0.00
LARGO PLAZO				
DEUDA INTERNA				
Instituciones de Crédito			0.00	0.00
Títulos y Valores			0.00	0.00
Arrendamientos financieros			0.00	0.00
DEUDA EXTERNA				
Organismos Financieros Internacionales			0.00	0.00
Deuda Bilateral			0.00	0.00
Títulos y Valores			0.00	0.00
Arrendamientos Financieros			0.00	0.00
SUBTOTAL LARGO PLAZO			0.00	0.00
OTROS PASIVOS			11,168,070.93	10,953,514.60
TOTAL DEUDA Y OTROS PASIVOS			11,168,070.93	10,953,514.60

Bajo protesta de decir verdad declaramos que los Estados Financieros y sus notas, son razonablemente correctos y son responsabilidad del emisor.

MUNICIPIO DE TENANCINGO TLAX. 2017-2021
PRESIDENCIA FINANCIERA
 LIC. DANIEL MARTINEZ SERRANO
 PRESIDENTE MUNICIPAL

MUNICIPIO DE TENANCINGO TLAX. 2017-2021
SECRETARÍA DE ADMINISTRACIÓN
 C. VERONICA MARAVILLA GARCIA
 MUNICIPIO DE SINDICO MUNICIPAL

MUNICIPIO DE TENANCINGO TLAX. 2017-2021
TESORERÍA
 C.P. ALICIA COVARRUBIAS VIZCARRA
 TESORERO MUNICIPAL

MUNICIPIO DE TENANCINGO TLAXCALA

ENDEUDAMIENTO NETO

Del 1 de Enero al 31 de Diciembre de 2020
(Cifras en pesos)

Identificación de Crédito o Instrumento	Contratación/Coloc	Amortización	Endeudamiento Neto
	A	B	C = A - B
Créditos Bancarios			
Total Créditos Bancarios	0.00	0.00	0.00
Otros Instrumentos de Deuda			
Total Otros Instrumentos de Deuda	0.00	0.00	0.00
TOTAL	0.00	0.00	0.00

Bajo protesta de decir verdad declaramos que los Estados Financieros y sus notas, son razonablemente correctos y son responsabilidad del emisor.

MUNICIPIO DE TENANCINGO TLAX. 2017-2021
PRESIDENCIA
 LIC. DANIEL MARTÍNEZ SERRANO
 PRESIDENTE MUNICIPAL

MUNICIPIO DE TENANCINGO TLAX. 2017-2021
SECRETARÍA
 C. VERÓNICA MARAVILLA GARCÍA
 SINDICO MUNICIPAL


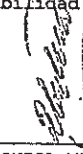

MUNICIPIO DE TENANCINGO TLAX. 2017-2021
TESORERÍA
 C.P. ALIGIA EDUARDO PAQUEZ
 TESORERO MUNICIPAL

MUNICIPIO DE TENANCINGO TLAXCALA

INTERESES DE LA DEUDA
Del 1 de Enero al 31 de Diciembre de 2020
(Cifras en pesos)



Identificación de Crédito o Instrumento	Devengado	Pagado
Créditos Bancarios		
Total de Intereses de Créditos Bancarios	0.00	0.00
Otros Instrumentos de Deuda		
Total de Intereses de Otros Instrumentos de Deuda	0.00	0.00
TOTAL	0.00	0.00

Bajo protesta de decir verdad declaramos que los Estados Financieros y sus notas, son razonablemente correctos y son responsabilidad del emisor.

 MUNICIPIO DE TENANCINGO TLAX. 2017-2021 PRESIDENCIA LIC. DANIEL MARTÍNEZ SERRANO PRESIDENTE MUNICIPAL	 MUNICIPIO DE TENANCINGO TLAX. 2017-2021 SINDICATURA LIC. VERÓNICA MARAVILLA GARCÍA SINDICO MUNICIPAL
 MUNICIPIO DE TENANCINGO TLAX. 2017-2021 TESORERIA C.P. ALICIA CUAMATZI VAZQUEZ TESORERO MUNICIPAL	



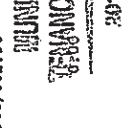

ESTADO ANALÍTICO DE INGRESOS
Del 1 de Enero al 31 de Diciembre de 2020
(Cifras en pesos)

Rubro de Ingresos	Ingreso Estimado (1)	Ampliaciones y Reducciones (2)	Ingreso Modificado (3=1+2)	Ingreso Devengado (4)	Ingreso Recaudado (5)	Diferencia (6=5-1)
IMPUESTOS	716,545.14	-145,405.14	571,140.00	571,140.00	571,140.00	-145,405.14
CUOTAS Y APORT. DE SEGURIDAD SOCIAL	0.00	0.00	0.00	0.00	0.00	0.00
CONTRIBUCIONES DE MEJORAS	0.00	0.00	0.00	0.00	0.00	0.00
DERECHOS	1,361,956.18	-133,802.18	1,228,154.00	1,228,154.00	1,228,154.00	-133,802.18
PRODUCTOS	18,887.68	-15,643.95	3,243.73	3,243.73	3,243.73	-15,643.95
APROVECHAMIENTOS	0.00	0.00	0.00	0.00	0.00	0.00
INGRESOS POR VENTAS DE BIENES,	0.00	0.00	0.00	0.00	0.00	0.00
PRESTACIÓN DE SERVICIOS Y OTROS INGRESOS	0.00	0.00	0.00	0.00	0.00	0.00
PARTICIPACIONES, APORTACIONES, CONVENTOS	49,215,283.41		50,966,602.96	50,966,602.96	50,966,602.96	1,751,319.55
INCENTIVOS DERIV. DE LA COLAB. FISCAL						
FONDOS DIST. DE APORT						
TRANSFERENCIAS, ASIGNACIONES, SUBSIDIOS	0.00					
Y SUBVENCIONES, Y PENSIONES Y						
JUBILACIONES	0.00					
INGRESOS DERIVADOS DE FINANCIAMIENTO						
TOTAL	51,312,672.41	1,456,468.28	52,769,140.69	52,769,140.69	52,769,140.69	1,456,468.28


MUNICIPIO DE TENANCINGO TLAX.
 2017-2021
 PRESIDENTE MUNICIPAL

 2020

ESTADO ANALÍTICO DE INGRESOS
Del 1 de Enero al 31 de Diciembre de 2020
(Cifras en pesos)

Estado Analítico de Ingresos por Fuente de Financiamiento	Ingresos Estimado (1)	Ampliaciones/ Reducciones (2)	Ingreso Modificado (3=1+2)	Ingreso Devengado (4)	Ingreso Recaudado (5)	Diferencia (6=5-1)
INGRESOS DEL PODER EJECUTIVO FEDERAL O ESTATAL Y DE LOS MUNICIPIOS	51,312,672.41	1,456,468.28	52,769,140.69	52,769,140.69	52,769,140.69	1,456,468.28
IMPUESTOS	716,545.14	-145,405.14	571,140.00	571,140.00	571,140.00	-145,405.14
CUOTAS Y APORT. DE SEGURIDAD SOCIAL	0.00	0.00	0.00	0.00	0.00	0.00
CONTRIBUCIONES DE MEJORAS	0.00	0.00	0.00	0.00	0.00	0.00
DERECHOS	1,361,956.18	-133,802.18	1,228,154.00	1,228,154.00	1,228,154.00	-133,802.18
PRODUCTOS	18,887.68	-15,643.95	3,243.73	3,243.73	3,243.73	-15,643.95
APROVECHAMIENTOS	0.00	0.00	0.00	0.00	0.00	0.00
PARTICIPACIONES, APORTACIONES, CONVENIOS, INCENTIVOS DERIV. DE LA COLAB. FISCAL Y FONDOS DIST. DE APORT	49,215,283.41	1,751,319.55	50,966,602.96	50,966,602.96	50,966,602.96	1,751,319.55
TRANSFERENCIAS, ASIGNACIONES, SUBSIDIOS Y SUBVENCIÓNES, Y PENSIONES Y JUBILACIONES	0.00	0.00	0.00	0.00	0.00	0.00
INGRESOS DE LOS ENTES PÚBLICOS DE LOS PODERES LEGISLATIVO Y JUDICIAL, DE LOS ORGANOS AUTÓNOMOS Y DEL SECTOR PARAESTATAL O PARAMUNICIPAL, ASÍ COMO DE LAS EMPRESAS PRODUCTIVAS DEL ESTADO	0.00	0.00	0.00	0.00	0.00	0.00
CUOTAS Y APORT. DE SEGURIDAD SOCIAL	0.00	0.00	0.00	0.00	0.00	0.00
PRODUCTOS	0.00	0.00	0.00	0.00	0.00	0.00
INGRESOS POR VENTAS DE BIENES, PRESTACIÓN DE SERVICIOS Y OTROS INGRESOS	0.00	0.00	0.00	0.00	0.00	0.00
TRANSFERENCIAS, ASIGNACIONES, SUBSIDIOS Y SUBVENCIÓNES, Y PENSIONES Y JUBILACIONES	0.00	0.00	0.00	0.00	0.00	0.00

MUNICIPIO DE TEHUACAN, PUEBLA
 2017-2021
PRESIDENCIA MUNICIPAL

MUNICIPIO DE TEHUACAN, PUEBLA
 2017-2021
SENDERÍA MUNICIPAL

ESTADO ANALÍTICO DE INGRESOS
Del 1 de Enero al 31 de Diciembre de 2020
(Cifras en pesos)

Estado Analítico de Ingresos por Fuente de Financiamiento	Ingreso Estimado (1)	Ampliaciones/ Reducciones (2)	Ingreso Modificado (3=1+2)	Ingreso Devengado (4)	Ingreso Recaudado (5)	Diferencia (6=5-1)
INGRESOS DERIVADOS DE FINANCIAMIENTO	0.00	0.00	0.00	0.00	0.00	0.00
INGRESOS DERIVADOS DE FINANCIAMIENTOS	0.00	0.00	0.00	0.00	0.00	0.00
TOTAL	51,312,672.41	1,456,468.28	52,769,140.69	52,769,140.69	52,769,140.69	1,456,468.28

Bajo protesta de decir verdad certificamos que los Estados Financieros Municipales son razonablemente ciertos y confiables en su totalidad y con responsabilidad del ente municipal.

2017-2021
PRESIDENTE MUNICIPAL
LIC. DANIEL MARTINEZ SERRANO
PRESIDENTE MUNICIPAL



2017-2021
PRESIDENTE MUNICIPAL
LIC. VERONICA MARAVILLA GARCIA
PRESIDENTE MUNICIPAL



2017-2021
TESORERO MUNICIPAL
LIC. ALICIA CUMATZI VAZQUEZ
TESORERO MUNICIPAL

MUNICIPIO DE TENANCINGO TLAXCALA

ESTADO ANALÍTICO DEL EJERCICIO DEL PRESUPUESTO DE EGRESOS
CLASIFICACIÓN ADMINISTRATIVA
Del 1 de Enero al 31 de Diciembre de 2020
(Cifras en pesos)

Concepto	Egreso Aprobado (1)	Ampliaciones/Reducciones (2)	Egreso Modificado (3=1+2)	Egreso Devengado (4)	Egreso Pagado (5)	Subejercicio (6=3-4)
3 SECTOR PUBLICO MUNICIPAL	51,312,672.41	-3,747,792.49	47,564,879.92	47,564,879.92	47,564,879.92	0.00
3.1 SECTOR PUBLICO NO FINANCIERO	51,312,672.41	-3,747,792.49	47,564,879.92	47,564,879.92	47,564,879.92	0.00
3.1.1 GOBIERNO GENERAL MUNICIPAL	51,312,672.41	-3,747,792.49	47,564,879.92	47,564,879.92	47,564,879.92	0.00
3.1.1.1 GOBIERNO MUNICIPAL	51,312,672.41	-3,747,792.49	47,564,879.92	47,564,879.92	47,564,879.92	0.00
3.1.1.1.1 ORGANISMO EJECUTIVO MUNICIPAL (AYUNTAMIENTO)	51,312,672.41	-3,747,792.49	47,564,879.92	47,564,879.92	47,564,879.92	0.00
3.1.1.1.1.43 TENANCINGO	51,312,672.41	-3,747,792.49	47,564,879.92	47,564,879.92	47,564,879.92	0.00
000 RAMO GENERAL	0.00	0.00	0.00	0.00	0.00	0.00
001 PRESIDENCIA	3,081,326.66	-1,872,052.71	2,009,273.95	2,009,273.95	2,009,273.95	0.00
002 SINDICATURA	607,353.73	-61,784.73	545,569.00	545,569.00	545,569.00	0.00
003 REGIDORES	1,987,300.01	-27,412.12	1,959,887.89	1,959,887.89	1,959,887.89	0.00
004 TESORERÍA	1,906,058.86	786,912.62	2,692,971.48	2,692,971.48	2,692,971.48	0.00
005 SECRETARÍA H. AYUNTAMIENTO	2,040,466.13	-186,776.53	1,853,689.60	1,853,689.60	1,853,689.60	0.00
006 OBRAS PÚBLICAS	43,538.15	59,697.31	103,235.46	24,403,235.46	24,403,235.46	0.00
007 SEGURIDAD PÚBLICA	1,747,747.74	-140,410.12	1,607,337.62	1,607,337.62	1,607,337.62	0.00
008 SERVICIOS PÚBLICOS MUNICIPALES	1,747,747.74	-157,052.05	1,590,695.69	1,590,695.69	1,590,695.69	0.00
009 PROTECCIÓN CIVIL	207,252.1	-67,901.01	139,351.09	139,351.09	139,351.09	0.00
010 DEPORTES	96,666.66	-405,666.12	-308,999.46	288,566.06	288,566.06	0.00
011 CULTURA	0.00	857,781.75	857,781.75	857,781.75	857,781.75	0.00
012 ECOLOGÍA	0.00	0.00	0.00	0.00	0.00	0.00
013 REGISTRO CIVIL	478,021.87	-117,620.85	360,401.02	360,401.02	360,401.02	0.00
014 PLANEACIÓN	0.00	0.00	0.00	0.00	0.00	0.00
015 CONTRALORÍA	0.00	147,931.00	147,931.00	147,931.00	147,931.00	0.00
016 JURÍDICO	530,128.27	717,757.41	1,247,885.68	1,247,885.68	1,247,885.68	0.00
017 INFORMÁTICA	0.00	0.00	0.00	0.00	0.00	0.00
018 COMUNICACIÓN SOCIAL	0.00	0.00	0.00	0.00	0.00	0.00
019 MINISTERIO PÚBLICO	309,611.47	-33,162.84	276,448.63	276,448.63	276,448.63	0.00
020 DIF MUNICIPAL	4,585,402.93	-3,273,725.25	1,311,676.68	1,311,676.68	1,311,676.68	0.00
021 COMISIONES DE AGUA POTABLE	3,708,484.67	25,692.78	3,734,177.45	3,734,177.45	3,734,177.45	0.00
022 ACCESO A LA INFORMACIÓN	0.00	0.00	0.00	0.00	0.00	0.00
TOTAL DEL GASTO	51,312,672.41	-3,747,792.49	47,564,879.92	47,564,879.92	47,564,879.92	0.00

Bajo protesta de decir verdad declaramos que los Estados Financieros y sus notas, son razonablemente correctos y son responsabilidad del emisor.

MUNICIPIO DE TENANCINGO TLAXCALA

ESTADO ANALÍTICO DEL EJERCICIO DEL PRESUPUESTO DE EGRESOS
CLASIFICACIÓN ADMINISTRATIVA
Del 1 de Enero al 31 de Diciembre de 2020
(Cifras en pesos)

MUNICIPIO DE
TENANCINGO TLAX.
2017-2021
PRESIDENCIA
MUNICIPAL
L.F.C. DANIEL MARTÍNEZ SERRANO
PRESIDENTE MUNICIPAL



MUNICIPIO DE
TENANCINGO TLAX.
2017-2021



C. VERÓNICA MARAVILLA MARGATUBA
MUNICIPIO DE
TENANCINGO TLAX.
2017-2021



2017-2021
TESORERÍA
MUNICIPAL
C.P. ALICIA GUERRERO SERRA
TESORERO MUNICIPAL

MUNICIPIO DE TENANCIINGO TLAXCALA

ESTADO ANALÍTICO DEL EJERCICIO DEL PRESUPUESTO DE EGRESOS
 CLASIFICACIÓN ECONÓMICA (POR TIPO DE GASTO)
 Del 1 de Enero al 31 de Diciembre de 2020
 (Cifras en pesos)

Concepto	Egreso Aprobado (1)	Ampliaciones/Reducciones (2)	Egreso Modificado (3=1+2)	Egreso Devengado (4)	Egreso Pagado (5)	Subejercicio (6=3-4)
1 GASTO CORRIENTE	27,367,306.53	-4,031,916.90	23,335,389.63	23,335,389.63	23,335,389.63	0.00
2 GASTO DE CAPITAL	23,945,365.86	284,124.41	24,229,490.29	24,229,490.29	24,229,490.29	0.00
3 AMORTIZACIÓN DE LA DEUDA Y DISMINUCIÓN DE PASIVOS	0.00	0.00	0.00	0.00	0.00	0.00
4 PENSIONES Y JUBILACIONES	0.00	0.00	0.00	0.00	0.00	0.00
5 PARTICIPACIONES	0.00	0.00	0.00	0.00	0.00	0.00
TOTAL DEL GASTO	51,312,672.41	-3,747,792.49	47,564,879.92	47,564,879.92	47,564,879.92	0.00

Bajo protesta de decir verdad declaramos que los Estados Financieros y sus notas son razonablemente correctos y somos responsables de su veracidad.



TENANCIINGO TLAX. 2017-2021



TENANCIINGO TLAX. 2017-2021

LIC. DANIEL MARRINEL SERRANO
 PRESIDENTE MUNICIPAL

MÚSCAP SANDICO MUNICIPAL
 TENANCIINGO TLAX.



TENANCIINGO TLAX. 2017-2021

C.P. ALICIA CUMBAZ VÁZQUEZ
 TESORERO MUNICIPAL



MUNICIPIO DE TENANCIINGO TLAXCALA

ESTADO ANALÍTICO DEL EJERCICIO DEL PRESUPUESTO DE EGRESOS
 CLASIFICACION POR OBJETO DEL GASTO (CAPÍTULO Y CONCEPTO)
 Del 1 de Enero al 31 de Diciembre de 2020
 (Cifras en pesos)

Concepto	Egreso Aprobado (1)	Ampliaciones/Reducciones (2)	Egreso Modificado (3=1+2)	Egreso Devengado (4)	Egreso Pagado (5)	Subejercicio (6=3-4)
1 SERVICIOS PERSONALES	11,932,606.53	221,411.09	12,154,017.62	12,154,017.62	12,154,017.62	0.00
1.1 REMUNER. AL PERS. D/CARÁCTER PERMANENTE	9,793,120.00	-356,033.00	9,437,087.00	9,437,095.00	9,437,095.00	0.00
1.2 REMUNER. A/PERSONAL D/CARÁCT. TRANSIT.	57,104.00	-37,084.00	20,020.00	30,020.00	30,020.00	0.00
1.3 REMUNERACIONES ADICIONALES Y ESPECIALES	1,472,374.53	-157,259.36	1,315,115.17	1,315,115.17	1,315,115.17	0.00
1.4 SEGURIDAD SOCIAL	0.00	0.00	0.00	0.00	0.00	0.00
1.5 OTRAS PRESTACIONES SOCIALES Y ECONÓMICAS	600,000.00	771,787.45	1,371,787.45	1,371,787.45	1,371,787.45	0.00
1.6 PREVISIONES	0.00	0.00	0.00	0.00	0.00	0.00
1.7 PAGO DE ESTÍMULOS A SERVIDORES PÚBLICOS	0.00	0.00	0.00	0.00	0.00	0.00
2 MATERIALES Y SUMINISTROS	2,532,000.00	-509,578.65	2,022,421.35	2,022,421.35	2,022,421.35	0.00
2.1 MAT. ADMÓN, EMIS. D/DOCTOS Y ART. OFIC.	797,600.00	-194,261.41	603,338.59	602,738.59	602,738.59	0.00
2.2 ALIMENTOS Y UTENSILIOS	90,000.00	-21,726.09	68,273.91	68,626.09	68,626.09	0.00
2.3 MAT. PRIMAS Y MNT. D/PROD. Y COMERC.	30,000.00	34,479.23	64,479.23	105,479.23	105,479.23	0.00
2.4 MATERIALES Y ART. D/CONST. Y DE REPAR.	30,000.00	70,318.52	100,318.52	100,318.52	100,318.52	0.00
2.5 PRODUCTOS QUÍM. FARMAC. Y DE LABORATORIO.	1,200,000.00	-260,000.00	940,000.00	939,928.29	939,928.29	0.00
2.6 COMBUSTIBLES, LUBRICANTES Y ADITIVOS	212,000.00	-122,000.00	90,000.00	89,519.83	89,519.83	0.00
2.7 VEST. BLANCOS, PREND. D/PROF. Y ART. DEP.	36,000.00	-25,000.00	11,000.00	10,362.00	10,362.00	0.00
2.8 MATERIALES Y SUMINIST. P/SEG. PÚB.	96,000.00	9,428.65	105,428.65	105,428.66	105,428.66	0.00
2.9 HERRAMIENTAS, REPARC. Y ACCES. MENORES	10,970,700.00	-3,023,227.17	7,947,472.83	7,947,472.83	7,947,472.83	0.00
3 SERVICIOS GENERALES	5,654,500.00	-23,323.37	5,631,176.63	5,631,176.63	5,631,176.63	0.00
3.1 SERVICIOS BÁSICOS	42,000.00	6,371.31	48,371.31	48,371.31	48,371.31	0.00
3.2 SERVICIOS DE ARRENDAMIENTO	258,000.00	-237,957.39	20,042.61	20,042.61	20,042.61	0.00
3.3 SERV. PROF. CIEN. TÉCN. Y OTROS SERVICIOS	151,200.00	53,186.68	204,386.68	204,386.68	204,386.68	0.00
3.4 SERVICIOS FINAN. BANC. Y COMERCIALES	642,600.00	-100,034.29	542,565.71	542,565.71	542,565.71	0.00
3.5 SERV. D/INST. REPAR. MANTO Y CONSERVACIÓN	70,000.00	-52,285.00	17,715.00	17,715.00	17,715.00	0.00
3.6 SERVICIOS DE COMUNIC. SOCIAL Y PUBLICIDAD	22,400.00	-4,092.75	18,307.25	18,307.25	18,307.25	0.00
3.7 SERVICIOS DE TRASLADO Y VIÁTICOS	3,000,000.00	-2,732,667.94	267,332.06	267,332.06	267,332.06	0.00
3.8 SERVICIOS OFICIALES	1,130,000.00	67,575.58	1,197,575.58	1,197,575.58	1,197,575.58	0.00
3.9 OTROS SERVICIOS GENERALES	1,934,000.00	-750,522.17	1,211,477.83	1,211,477.83	1,211,477.83	0.00
4 TRANSF. ASIG. SUBSIDIOS Y OTRAS AYUDAS	0.00	0.00	0.00	0.00	0.00	0.00
4.1 TRANSF. INT. Y ASIG. AL SECTOR PÚBLICO	0.00	0.00	0.00	0.00	0.00	0.00
4.2 TRANSF. AL RESTO DEL SECTOR PÚBLICO	0.00	0.00	0.00	0.00	0.00	0.00
4.3 SUBSIDIOS Y SUBVENCIONES	312,000.00	-94,882.00	217,118.00	217,118.00	217,118.00	0.00

ESTADO ANALÍTICO DEL EJERCICIO DEL PRESUPUESTO DE EGRESOS
 CLASIFICACIÓN POR OBJETO DEL GASTO (CAPÍTULO Y CONCEPTO)
 Del 1 de Enero al 31 de Diciembre de 2020
 (Cifras en pesos)

Concepto	Egreso Aprobado (1)	Ampliaciones/Reducciones (2)	Egreso Modificado (3=1+2)	Egreso Devengado (4)	Egreso Pagado (5)	Subejercicio (6=3-4)
4.4 AYUDAS SOCIALES	1,620,000.00	-625,640.17	994,359.83	994,359.83	994,359.83	0.00
4.5 PENSIONES Y JUBILACIONES	0.00	0.00	0.00	0.00	0.00	0.00
4.6 TRANSF. A FID.MANDATOS Y OTROS ANÁLOGOS	0.00	0.00	0.00	0.00	0.00	0.00
4.7 TRANSFERENCIAS A SEGURIDAD SOCIAL	0.00	0.00	0.00	0.00	0.00	0.00
4.8 DONATIVOS	0.00	0.00	0.00	0.00	0.00	0.00
4.9 TRANSFERENCIAS AL EXTERIOR	0.00	0.00	0.00	0.00	0.00	0.00
5 BIENES MUEBLES, INMUEBLES E INTANGIBLES	870,000.00	-15,942.61	854,057.39	854,057.39	854,057.39	0.00
5.1 MOBILIARIO Y EQUIPO DE ADMINISTRACIÓN	110,000.00	-43,152.61	66,847.39	66,847.39	66,847.39	0.00
5.2 MOBILIARIO Y EPOO EDUC. Y RECREATIVO	0.00	0.00	0.00	0.00	0.00	0.00
5.3 EQUIPO E INSTRUMENTAL MÉD. Y D/LAB.	0.00	0.00	0.00	0.00	0.00	0.00
5.4 VEHÍCULOS Y EQUIPO DE TRANSPORTE	760,000.00	27,240.00	787,240.00	787,240.00	787,240.00	0.00
5.5 EQUIPO DE DEFENSA Y SEGURIDAD	0.00	0.00	0.00	0.00	0.00	0.00
5.6 MAQUINARIA, OTROS EQUIPOS Y HERRAMIENTAS	0.00	0.00	0.00	0.00	0.00	0.00
5.7 ACTIVOS BIOLÓGICOS	0.00	0.00	0.00	0.00	0.00	0.00
5.8 BIENES INMUEBLES	0.00	0.00	0.00	0.00	0.00	0.00
5.9 ACTIVOS INTANGIBLES	0.00	0.00	0.00	0.00	0.00	0.00
6 INVERSIÓN PÚBLICA	23,075,365.88	300,037.02	23,375,402.90	23,375,402.90	23,375,402.90	0.00
6.1 OBRA PÚBLICA E/BIENES D/DOMINIO PÚBL.	23,075,365.88	300,037.02	23,375,402.90	23,375,402.90	23,375,402.90	0.00
6.2 OBRA PÚBLICA EN BIENES PROPIOS	0.00	0.00	0.00	0.00	0.00	0.00
6.3 PROYECTOS PROD.Y ACC.DE FOMENTO	0.00	-0.00	0.00	0.00	0.00	0.00
7 INVERSIONES FINANCIERAS Y OTRAS PROV.	0.00	0.00	0.00	0.00	0.00	0.00
7.1 INV. FOMENTO ACTIVIDADES PRODUCTIVAS	0.00	0.00	0.00	0.00	0.00	0.00
7.2 ACCIONES Y PARTICIPACIONES DE CAPITAL	0.00	0.00	0.00	0.00	0.00	0.00
7.3 COMPRA DE TÍTULOS Y VALORES	0.00	0.00	0.00	0.00	0.00	0.00
7.4 CONCESIÓN DE PRÉSTAMOS	0.00	0.00	0.00	0.00	0.00	0.00
7.5 INVERSIONES E/FID.MAND. Y OTROS ANÁLOGOS	0.00	0.00	0.00	0.00	0.00	0.00
7.6 OTRAS INVERSIONES FINANCIERAS	0.00	0.00	0.00	0.00	0.00	0.00
7.9 PROVISIONES P/CONT.Y OTR EROG.ESPEC.	0.00	0.00	0.00	0.00	0.00	0.00
8 PARTICIPACIONES Y APORTACIONES	0.00	0.00	0.00	0.00	0.00	0.00
8.1 PARTICIPACIONES	0.00	0.00	0.00	0.00	0.00	0.00
8.3 APORTACIONES	0.00	0.00	0.00	0.00	0.00	0.00
8.5 CONVENIOS	0.00	0.00	0.00	0.00	0.00	0.00




MUNICIPIO DE TENANCINGO TLAXCALA


ESTADO ANALÍTICO DEL EJERCICIO DEL PRESUPUESTO DE EGRESOS
 CLASIFICACIÓN POR OBJETO DEL GASTO (CAPÍTULO Y CONCEPTO)
 Del 1 de Enero al 31 de Diciembre de 2020
 (Cifras en pesos)

Concepto	Egreso Aprobado (1)	Ampliaciones/Reducciones (2)	Egreso Modificado (3=1+2)	Egreso Devengado (4)	Egreso Pagado (5)	Subejercicio (6=3-4)
9 DEUDA PÚBLICA	0.00	0.00	0.00	0.00	0.00	0.00
9.1 AMORTIZACIÓN DE LA DEUDA PÚBLICA	0.00	0.00	0.00	0.00	0.00	0.00
9.2 INTERESES DE LA DEUDA PÚBLICA	0.00	0.00	0.00	0.00	0.00	0.00
9.3 COMISIONES DE LA DEUDA PÚBLICA	0.00	0.00	0.00	0.00	0.00	0.00
9.4 GASTOS DE LA DEUDA PÚBLICA	0.00	0.00	0.00	0.00	0.00	0.00
9.5 COSTO POR COBERTURAS	0.00	0.00	0.00	0.00	0.00	0.00
9.6 APOYOS FINANCIEROS	0.00	0.00	0.00	0.00	0.00	0.00
9.9 ADEUDOS DE EJERC. ANTER. (ADEFAS)	0.00	0.00	0.00	0.00	0.00	0.00
TOTAL DEL GASTO	51,312,672.41	-3,747,792.49	47,564,879.92	47,564,879.92	47,564,879.92	0.00


Bajo protesta de decir verdad, certificamos que los Estados Financieros y el Balance General del Municipio de Tenancingo Tlaxcala, al 31 de Diciembre de 2020, son razonables y correctos, y son responsabilidad del emisor.



2017-2021
PRESIDENTE MUNICIPAL
 LIC. DANIEL MARTINEZ SERRANO



2017-2021
SECRETARIO MUNICIPAL
 C. VERONICA MARAVILLA GARCIA

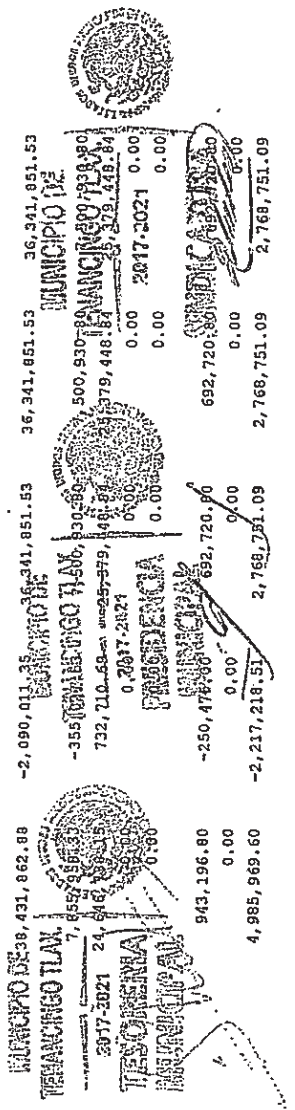


TESORERO MUNICIPAL
 G.P. ALICIA GUANAJATI VÁSQUEZ

MUNICIPIO DE TENANCINGO TLAXCALA

ESTADO ANALÍTICO DEL EJERCICIO DEL PRESUPUESTO DE EGRESOS
 CLASIFICACIÓN FUNCIONAL (FINALIDAD Y FUNCIÓN)
 Del 1 de Enero al 31 de Diciembre de 2020
 (Cifras en pesos)

Concepto	Egreso Aprobado (1)	Ampliaciones/Reducciones (2)	Egreso Modificado (3=1+2)	Egreso Devengado (4)	Egreso Pagado (5)	Subejercicio (6=3-4)
1 GOBIERNO	12,880,809.53	-1,657,781.14	11,223,028.39	11,223,028.39	11,223,028.39	0.00
1.1 LEGISLACIÓN	0.00	0.00	0.00	0.00	0.00	0.00
1.2 JUSTICIA	1,413,826.90	664,759.84	2,078,586.64	2,078,586.64	2,078,586.64	0.00
1.3 COORDINACIÓN DE LA POLÍTICA DE GOBIERNO	5,229,609.46	-2,266,272.02	2,963,337.44	2,963,337.44	2,963,337.44	0.00
1.4 RELACIONES EXTERIORES	0.00	0.00	0.00	0.00	0.00	0.00
1.5 ASUNTOS FINANCIEROS Y HACENDARIOS	2,214,708.86	329,790.52	2,544,499.38	2,544,499.38	2,544,499.38	0.00
1.6 SEGURIDAD NACIONAL	0.00	0.00	0.00	0.00	0.00	0.00
1.7 ASUNTOS DE ORDEN PÚBLICO Y DE SEGURIDAD INTERIOR	3,544,642.54	-269,439.63	3,276,203.91	3,276,203.91	3,276,203.91	0.00
1.8 OTROS SERVICIOS GENERALES	478,021.87	-117,820.85	360,401.02	360,401.02	360,401.02	0.00
2 DESARROLLO SOCIAL	38,431,862.88	-2,090,011.35	36,341,851.53	36,341,851.53	36,341,851.53	0.00
2.1 PROTECCIÓN AMBIENTAL	0.00	-355,000.00	-355,000.00	0.00	0.00	0.00
2.2 VIVIENDA Y SERVICIOS A LA COMUNIDAD	24,846,836.15	732,710.58	25,579,546.73	25,579,546.73	25,579,546.73	0.00
2.3 SALUD	0.00	0.00	0.00	0.00	0.00	0.00
2.4 RECREACIÓN, CULTURA Y OTRAS MANIFESTACIONES SOCIALES	0.00	0.00	0.00	0.00	0.00	0.00
2.5 EDUCACIÓN	943,196.80	-250,478.60	692,720.00	692,720.00	692,720.00	0.00
2.6 PROTECCIÓN SOCIAL	0.00	0.00	0.00	0.00	0.00	0.00
2.7 OTROS ASUNTOS SOCIALES	4,985,969.60	-2,217,218.51	2,768,751.09	2,768,751.09	2,768,751.09	0.00
3 DESARROLLO ECONÓMICO	0.00	0.00	0.00	0.00	0.00	0.00
3.1 ASUNTOS ECONÓMICOS, COMERCIALES Y LABORALES EN GENERAL	0.00	0.00	0.00	0.00	0.00	0.00
3.2 AGROPECUARIA, SILVICULTURA, PESCA Y CAZA	0.00	0.00	0.00	0.00	0.00	0.00
3.3 COMBUSTIBLES Y ENERGÍA	0.00	0.00	0.00	0.00	0.00	0.00
3.4 MINERÍA, MANUFACTURAS Y CONSTRUCCIÓN	0.00	0.00	0.00	0.00	0.00	0.00
3.5 TRANSPORTE	0.00	0.00	0.00	0.00	0.00	0.00
3.6 COMUNICACIONES	0.00	0.00	0.00	0.00	0.00	0.00
3.7 TURISMO	0.00	0.00	0.00	0.00	0.00	0.00
3.8 CIENCIA, TECNOLOGÍA E INNOVACIÓN	0.00	0.00	0.00	0.00	0.00	0.00
3.9 OTRAS INDUSTRIAS Y OTROS ASUNTOS ECONÓMICOS	0.00	0.00	0.00	0.00	0.00	0.00
4 OTRAS NO CLASIFICADAS EN FUNCIONES ANTERIORES	0.00	0.00	0.00	0.00	0.00	0.00




MUNICIPIO DE TENANCINGO, TLAXCALA


ESTADO ANALÍTICO DEL EJERCICIO DEL PRESUPUESTO DE EGRESOS
 CLASIFICACIÓN FUNCIONAL (FINALIDAD Y FUNCIÓN)
 Del 1 de Enero al 31 de Diciembre de 2020
 (Cifras en pesos)

Concepto	Egreso Aprobado (1)	Ampliaciones/Reducciones (2)	Egreso Modificado (3=1+2)	Egreso Devengado (4)	Egreso Pagado (5)	Subejercicio (6=3-4)
4.1 TRANSACCIONES DE LA DEUDA PÚBLICA / COSTO FINANCIERO DE LA DEUDA	0.00	0.00	0.00	0.00	0.00	0.00
4.2 TRANSF. PARTICIP. Y APORT. ENTRE DIFERENTES NIVELES Y ORDENES DE GOBIERNO	0.00	0.00	0.00	0.00	0.00	0.00
4.3 SANAMIENTO DEL SISTEMA FINANCIERO	0.00	0.00	0.00	0.00	0.00	0.00
4.4 ADEUDOS DE EJERCICIOS FISCALES ANTERIORES	0.00	0.00	0.00	0.00	0.00	0.00
TOTAL DEL GASTO	51,312,672.41	-3,747,792.49	47,564,879.92	47,564,879.92	47,564,879.92	0.00

Bajo protesta de decir verdad, declaramos que los Estados Financieros y sus notas, son razonablemente correctos y son responsabilidad del **MUNICIPIO DE TENANCINGO TLAX.**



2017-2021
MUNICIPIO DE TENANCINGO TLAX.
 LIC. DANIEL MARTÍNEZ SERRANO
 PRESIDENTE MUNICIPAL



2017-2021
MUNICIPIO DE TENANCINGO TLAX.
 LIC. ADELIA CUMATZI VAZQUEZ
 TESORERO MUNICIPAL

MUNICIPIO DE TENANCINGO TLAXCALA

ENDEUDAMIENTO NETO

Del 1 de Enero al 31 de Diciembre de 2020
(Cifras en pesos)

Identificación de Crédito o Instrumento	Contratación/Coloc	Amortización	Endeudamiento Neto
	A	B	C = A - B
Créditos Bancarios			
Total Créditos Bancarios	0.00	0.00	0.00
Otros Instrumentos de Deuda			
Total Otros Instrumentos de Deuda	0.00	0.00	0.00
TOTAL	0.00	0.00	0.00

Bajo protesta de decir verdad declaramos que los Estados Financieros y sus notas, son razonablemente correctos y son responsabilidad del emisor.

MUNICIPIO DE TENANCINGO TLAX. 2017-2021
 PRESIDENCIA
 LIC. DANIEL MARTINEZ SERRANO
 PRESIDENTE MUNICIPAL



MUNICIPIO DE TENANCINGO TLAX. 2017-2021
 C. VERONICA MARAVILLA GARCIA
 SINDICO MUNICIPAL

MUNICIPIO DE TENANCINGO TLAX. 2017-2021
 TESORERIA
 C.P. ALICIA CORREA VIZQUEZ
 TESORERO MUNICIPAL

INTERESES DE LA DEUDA
Del 1 de Enero al 31 de Diciembre de 2020
(Cifras en pesos)


Identificación de Crédito o Instrumento	Devengado	Pagado
Créditos Bancarios		
Total de Intereses de Créditos Bancarios	0.00	0.00
Otros Instrumentos de Deuda		
Total de Intereses de Otros Instrumentos de Deuda	0.00	0.00
TOTAL	0.00	0.00

Bajo protesta de decir verdad declaramos que los Estados Financieros y sus notas, son razonablemente correctos y son responsabilidad del

MUNICIPIO DE TENANCINGO TLAX.
 2017-2021
PRESIDENCIA
 LIC. DANIEL MARTÍNEZ SERRANO
 PRESIDENTE MUNICIPAL

MUNICIPIO DE TENANCINGO TLAX.
 2017-2021
SINDICATURA
 C. VERÓNICA MARAVILLA GARCÍA
 SINDICO MUNICIPAL


MUNICIPIO DE TENANCINGO TLAX.
 2017-2021
TESORERIA
 C.P. ALICIA CEAMATEZ NAZQUEZ
 TESORERO MUNICIPAL