

MUNICIPIO DE TENANCINGO TLAXCALA

FLUJO DE FONDOS (INDICADORES DE POSTURA FISCAL)  
Del 1 de Enero al 31 de Diciembre de 2020  
(Cifras en pesos)

Concepto	Estimado/ Aprobado	Devengado	Recaudado/ Pagado
I. Ingresos Presupuestarios (I = 1 + 2)	51,312,672.41	52,769,140.69	52,769,140.69
1. Ingresos del Gobierno de la Entidad Federativa o Municipio	51,312,672.41	52,769,140.69	52,769,140.69
2. Ingresos del Sector Paraestatal o Paramunicipal	0.00	0.00	0.00
II. Egresos Presupuestarios (II = 3 + 4)	51,312,672.41	47,564,879.92	47,564,879.92
3. Egresos del Gobierno de la Entidad Federativa o Municipio	51,312,672.41	47,564,879.92	47,564,879.92
4. Egresos del Sector Paraestatal o Paramunicipal	0.00	0.00	0.00
III. Balance presupuestario (Superávit o Déficit) (III = I - II)	0.00	5,204,260.77	5,204,260.77

Concepto	Estimado/ Aprobado	Devengado	Recaudado/ Pagado
III. Balance presupuestario (Superávit o Déficit)	0.00	5,204,260.77	5,204,260.77
IV. Intereses, Comisiones y Gastos de la Deuda	0.00	0.00	0.00
V. Balance Primario (Superávit o Déficit) (V = III - IV)	0.00	5,204,260.77	5,204,260.77

Concepto	Estimado/ Aprobado	Devengado	Recaudado/ Pagado
A. Financiamiento	0.00	0.00	0.00
B. Amortización de la deuda	0.00	0.00	0.00
C. Endeudamiento o desendeudamiento (C = A - B)	0.00	0.00	0.00

Bajo protesta de decir verdad declaramos que los Estados Financieros y sus notas, son razonablemente correctos y son responsabilidad del emisor.

MUNICIPIO DE TENANCINGO TLAX. 2017-2021  
 PRESIDENCIA  
 LIC. DANIEL MARTINEZ SERRANO  
 PRESIDENTE MUNICIPAL

MUNICIPIO DE TENANCINGO TLAX. 2017-2021  
 SINDICATURA  
 C. VERONICA MARAVILLA GARCIA  
 SINDICO MUNICIPAL

MUNICIPIO DE TENANCINGO TLAX. 2017-2021  
 TESORERIA  
 C.P. ALECIA CUATRECASAS VAZQUEZ  
 TESORERO MUNICIPAL

**GASTO POR CATEGORÍA PROGRAMÁTICA**  
**Del 1 de Enero al 31 de Diciembre de 2020**  
**(Cifras en pesos)**


Concepto	Egreso Aprobado (1)	Ampliaciones/Reducciones (2)	Egreso Modificado (3=1+2)	Egreso Devengado (4)	Egreso Pagado (5)	Subejercicio (6=3-4)
<b>Programas</b>	<b>51,312,672.41</b>	<b>-3,747,792.49</b>	<b>47,564,879.92</b>	<b>47,564,879.92</b>	<b>47,564,879.92</b>	<b>0.00</b>
Subsidios: Sector Social y Privado o Entidades Federativas y Municipios	0.00	0.00	0.00	0.00	0.00	0.00
Sujetos a Regías de Operación	0.00	0.00	0.00	0.00	0.00	0.00
Otros Subsidios	0.00	0.00	0.00	0.00	0.00	0.00
Desempeño de las Funciones	48,057,797.42	-3,880,880.12	44,176,917.30	44,176,917.30	44,176,917.30	0.00
Prestación de Servicios Públicos	17,329,767.27	-3,091,180.67	14,238,606.60	14,238,606.60	14,238,606.60	0.00
Provisión de Bienes Públicos	0.00	0.00	0.00	0.00	0.00	0.00
Planación, seguimiento y evaluación de políticas públicas	4,189,443.33	-2,069,569.13	2,119,874.20	2,119,874.20	2,119,874.20	0.00
Promoción y fomento	0.00	0.00	0.00	0.00	0.00	0.00
Regulación y supervisión	1,891,848.67	547,138.99	2,438,987.66	2,438,987.66	2,438,987.66	0.00
Funciones de las Fuerzas Armadas (Únicamente Gobierno Federal)	0.00	0.00	0.00	0.00	0.00	0.00
Específicos	0.00	0.00	0.00	0.00	0.00	0.00
Proyectos de Inversión	24,646,738.15	0.00	24,646,738.15	25,379,448.84	25,379,448.84	0.00
Administrativos y de Apoyo	3,290,190.99	0.00	3,290,190.99	3,387,962.62	3,387,962.62	0.00
Apoyo al proceso presupuestario	5,248,799.99	0.00	5,248,799.99	5,387,962.62	5,387,962.62	0.00
Mejorar la eficiencia institucional	0.00	0.00	0.00	0.00	0.00	0.00
Apoyo a la función pública	0.00	0.00	0.00	0.00	0.00	0.00
Mejoramiento de la gestión	0.00	0.00	0.00	0.00	0.00	0.00
Operaciones ajenas	0.00	0.00	0.00	0.00	0.00	0.00
Compromisos	0.00	0.00	0.00	0.00	0.00	0.00
Obligaciones de cumplimiento de resolución jurisdiccional	0.00	0.00	0.00	0.00	0.00	0.00
Desastres Naturales	0.00	0.00	0.00	0.00	0.00	0.00
Obligaciones	0.00	0.00	0.00	0.00	0.00	0.00
Pensiones y Jubilaciones	0.00	0.00	0.00	0.00	0.00	0.00
Aportaciones a la seguridad social	0.00	0.00	0.00	0.00	0.00	0.00
Aportaciones a fondos de estabilización	0.00	0.00	0.00	0.00	0.00	0.00
Aportaciones a fondos de inversión y reestructura de pensiones	0.00	0.00	0.00	0.00	0.00	0.00
Programas de Gasto Federalizado (Gobierno Federal)	0.00	0.00	0.00	0.00	0.00	0.00
Gasto Federalizado	0.00	0.00	0.00	0.00	0.00	0.00
Participaciones a entidades federativas y municipios	0.00	0.00	0.00	0.00	0.00	0.00
Costo financiero, deuda o apoyos a	0.00	0.00	0.00	0.00	0.00	0.00


00000006 25


GASTO POR CATEGORÍA PROGRAMÁTICA  
Del 1 de Enero al 31 de Diciembre de 2020  
(Cifras en pesos)

Concepto	Egreso Aprobado (1)	Ampliaciones/Reducciones (2)	Egreso Modificado (3=1+2)	Egreso Devengado (4)	Egreso Pagado (5)	Subejercicio (6=3-4)
deudores y aborradores de la banca	0.00	0.00	0.00	0.00	0.00	0.00
H Adendos de ejercicios fiscales anteriores	51,312,672.41	-3,747,792.49	47,564,879.92	47,564,879.92	47,564,879.92	0.00
<b>TOTAL DEL GASTO</b>						

Bajo protesta de decir verdad, certificamos que los Estados Financieros y sus notas, son razonablemente ciertos y son responsabilidad del emisor.



  
 LIC. DANIEL MARTINEZ SERRANO  
 PRESIDENTE MUNICIPAL

  
 C.P. ALICIA CONTRERAS VAZQUEZ  
 TESORERO MUNICIPAL

MUNICIPIO DE TEHUACAN, PUEBLA  
 2017-2021



INDICADORES DE RESULTADOS  
Al 31 de Diciembre de 2020

00000065

Indicador	Unidad de medida	Meta programada	Meta real
INDICE DE EFICIENCIA PARA EL DESEMPEÑO DE LAS FUNCIONES	PORCENTAJE	100.000	100.000
INDICE DE CONSTANCIAS	PORCENTAJE	100.000	80.000
INDICE DE AUMENTO EN LA RECTIFICACION DE MEDIDAS DE PREDIOS	PORCENTAJE	100.000	45.000
INDICE DE RESGUARDOS DE BIENES	PORCENTAJE	100.000	33.333
FORCENTAJE DE DEMANDAS Y/O QUERELLAS	PORCENTAJE	100.000	20.000
INDICE DE ESTUDIOS DE CONTRATOS Y CONVENIOS	PORCENTAJE	100.000	16.667
INDICE DE LA VIGILANCIA DE LOS RECURSOS PUBLICOS	PORCENTAJE	100.000	41.667
INDICE DE REVISION DE LA CUENTA PUBLICA	PORCENTAJE	100.000	41.667
INDICE DE SOLVENTACION DE OBSERVACIONES	PORCENTAJE	100.000	25.000
INDICE DE INSPECCIONES TERRITORIALES	PORCENTAJE	100.000	5.882
COBERTURA DE DIFUSION DE NORMATIVIDAD	PORCENTAJE	100.000	100.000
COBERTURA DE CONOCIMIENTO DE NORMATIVIDAD EN LA POBLACION	PORCENTAJE	100.000	100.000
COBERTURA EN FOMENTAR LA CULTURA DE LA DIVERSIDAD	PORCENTAJE	100.000	100.000
COBERTURA EN FOMENTAR SOBRE LOS NUMEROS DE EMERGENCIA 089	PORCENTAJE	100.000	100.000
INDICE DE MANTENIMIENTO DE CENTROS DE DETENCION	PORCENTAJE	100.000	100.000
INDICE DE MANTENIMIENTO DE VEHICULOS	PORCENTAJE	100.000	100.000
INDICE DE EQUIPO DE TRABAJO	PORCENTAJE	100.000	100.000
INDICE DE CAPACITACIONES PARA EL USO DE ARMAS DE FUEGO	PORCENTAJE	100.000	100.000
INDICE DE MANTENIMIENTOS A LOS RADIOS DE COMUNICACION	PORCENTAJE	100.000	100.000
INDICE DE CAPACITACION DE NORMATIVIDAD AL PERSONAL DE SEGURIDA PUBLICA	PORCENTAJE	100.000	100.000
INDICE DE ELEMENTOS CON PERFIL PROBATORIO	PORCENTAJE	100.000	100.000
INDICE DE ELEMENTOS CERTIFICADOS	PORCENTAJE	100.000	100.000
INDICE DE ACTIVIDADES EJECUTADAS	PORCENTAJE	100.000	100.000
INDICE DE ZONAS DE CONFLICTO	PORCENTAJE	100.000	100.000
INDICE DE REPORTES DE EMERGENCIA	PORCENTAJE	100.000	100.000
INDICE DE OPERATIVOS REALIZADOS	PORCENTAJE	100.000	100.000
INDICE DE RECORRIDOS DE SEGURIDAD PUBLICA	PORCENTAJE	100.000	100.000
INDICE DE EJECUCION DE PETICIONES	PORCENTAJE	100.000	100.000
COBERTURA EN ACTIVIDADES DE VIALIDAD	PORCENTAJE	100.000	100.000
COBERTURA DE CAMPAÑAS DE PREVENION DE SINIESTROS	PORCENTAJE	100.000	100.000
FORCENTAJE DE LLAMADAS ATENDIDAS	PORCENTAJE	100.000	8.333
INDICE DE REGULACION DE ESTABLECIMIENTOS	PORCENTAJE	100.000	15.000
PROMEDIO DE INSTITUCIONES PUBLICAS VERIFICADAS	PORCENTAJE	100.000	6.250
INDICE DE PARTICIPACION SOCIAL	PORCENTAJE	100.000	333.333
INDICE DE INFRACTORES DE MEDIDAS DE SEGURIDAD	PORCENTAJE	100.000	12.500
COBERTURA DE LA DIFUSION DE LA PRACTICA DEL DEPORTE	PORCENTAJE	100.000	20.000
INDICE DE CONSTRUCCION DE INSTALACIONES DEPORTIVAS	PORCENTAJE	100.000	50.000
FORCENTAJE DE CURSOS CON INSTRUCTORES BIEN CAPACITADOS	PORCENTAJE	100.000	10.000



MUNICIPIO DE TENANCINGO TLAX.  
2020-02-2000  
100.000



MUNICIPIO DE TENANCINGO TLAX.  
2017-2021  
100.000



MUNICIPIO DE TENANCINGO TLAX.  
2017-2021  
100.000

INDICADORES DE RESULTADOS  
Al 31 de Diciembre de 2020

INDICE DE COBERTURA APOYOS DEPORTIVOS A LAS DIFERENTES INSTITUCIONES	100.000	10.000
COBERTURA PROGRAMADAS DE HABITOS ALIMENTICIOS	100.000	25.000
INDICE DE ACTIVIDADES DEPORTIVAS DE INTEGRACION FAMILIAR	100.000	20.000
COBERTURA DE EVENTOS CONMEMORATIVOS	100.000	50.000
INDICE DE COBERTURA DE LA DIFUSION DE LAS ACTIVIDADES CULTURALES	100.000	30.000
INDICE DE TALLERES CULTURALES	100.000	50.000
INDICE DE COBERTURA DE APOYOS A INSTITUCIONES QUE PROMUEVEN CULTURA	100.000	28.571
COBERTURA DE TALLERES DE FOMENTO A LA LECTURA	100.000	20.833
INDICE DE COBERTURA DE APOYOS A INSTITUCIONES EDUCATIVAS	100.000	14.667
INDICE DE COBERTURA DE LA DIFUSION DE LOS SERVICIOS BIBLIOTECARIOS	100.000	20.833
INDICE DE REPORTES DE SERVICIOS BIBLIOTECARIOS	100.000	20.833
COBERTURA DE TALLERES PARA LA INTEGRACION DE LOS SERVICIOS BIBLIOTECARIOS	100.000	20.833
COBERTURA DE PLATICAS DE ADICIONES	100.000	14.667
COBERTURA DE PERSONAS ATENDIDAS	100.000	20.833
COBERTURA DE FECHAS AUSIVAS FESTEJADAS	100.000	20.833
COBERTURA DE VIAJES CULTURALES REALIZADOS	100.000	20.833
INDICE DE ASISTENCIA A LAS CLASES	100.000	20.833
COBERTURA DE ASESORIAS LEGALES	100.000	20.833
COBERTURA DE PLATICAS SOBRE DERECHOS DE LAS MUJERES	100.000	20.833
COBERTURA DE ASISTENTES AL EVENTO	100.000	20.833
COBERTURA DE APOYOS PARA EL CUIDADO DE LA SALUD	100.000	20.833
INDICE DE CAMPAÑAS DE SALUD REALIZADAS	100.000	20.833
INDICE DE PLATICAS SOBRE HIGIENE BUCAL	100.000	20.833
COBERTURA DE CAMPAÑAS DE SALUD VISUAL	100.000	20.833
COBERTURA DE ORIENTACION ALIMENTARIA	100.000	20.833
INDICE DE PLATICAS DE PREVENCIÓN	100.000	20.833
COBERTURA DE TRASLADOS	100.000	20.833
INDICE DE TERAPIAS FISICAS	100.000	20.833
INDICE DE GESTION DE CURSOS PARA EL AUTO EMPLEO	100.000	20.833
INDICE DE BENEFICIARIOS	100.000	20.833
INDICE DE AFILIACION AL PADRON DE ADULTOS	100.000	20.833
INDICE DE SUPERVISIONES DE DESAYUNADORES ESCOLARES	100.000	20.833
INDICE DE CAPACITACION PARA LA OPERACION DE LOS SISTEMAS DE AGUA POTABLE	100.000	20.833
COBERTURA DEL SUMINISTRO DEL AGUA POTABLE	100.000	20.833
INDICE DE DIAGNOSTICOS DEL SERVICIO DE AGUA POTABLE	100.000	20.833
INDICE DE PROYECTOS DE AGUA POTABLE GESTIONADOS	100.000	20.833
INDICE DE MANTENIMIENTO A LOS POZOS DE AGUA POTABLE	100.000	20.833
INDICE DE REHABILITACION DE REDES DE AGUA POTABLE	100.000	20.833
INDICE DE AMPLIACION DE REDES DE AGUA POTABLE	100.000	20.833
INDICE DE PAVIMENTACION EN VIAS DE COMUNICACION	100.000	20.833




MUNICIPIO DE  
TENANCIINGO TLAXCALA  
2017-2021



MUNICIPIO DE  
TENANCIINGO TLAXCALA  
2017-2021



MUNICIPIO DE  
TENANCIINGO TLAXCALA  
2017-2021



MUNICIPIO DE  
TENANCIINGO TLAXCALA  
2017-2021



MUNICIPIO DE TENANCINGO TLAXCALA

INDICADORES DE RESULTADOS  
Al 31 de Diciembre de 2020

INDICE DE RED DE ENERGIA ELECTRICA	100.000
INDICE DE URBANIZACION DE GUARNICIONES	100.000
INDICE DE GESTIONES DE INFRAESTRUCTURA PUBLICA	60.000
COBERTURA EN LA GESTION DE ESPACIOS DEPORTIVOS	100.000
COBERTURA DE DIFUSION DE CAMPAÑAS DE VIVIENDA	100.000
COBERTURA DE SERVICIOS DE PANTEON	100.000
COBERTURA DEL SERVICIO DE DRENAJE SANITARIO	100.000
INDICE DE REHABILITACION DE SISTEMAS DE DRENAJE SANITARIO	100.000
PORCENTAJE DE GESTION DE PLANTAS DE TRATAMIENTO DE AGUAS RESIDUALES	100.000
COBERTURA EN LA SUPERVISION FISICA DE LA OBRA	100.000
PORCENTAJE DE OBRAS REALIZADAS DURANTE EL AÑO	66.667
COBERTURA DE COMITES COMUNITARIOS CONFORMADOS	100.000
PORCENTAJE DE COMITES DE OBRAS CONFORMADOS	100.000
INDICE DE REPORTES TRIMESTRALES	100.000
FORCENTAJE DE EXPEDIENTES TECNICOS	100.000
FORCENTAJE DE CONTACTOS REALIZADOS	100.000
INDICE DE REVISION FISICA EN CONJUNTO	100.000
INDICE DE INFORMES MENSUALES DE OBRAS	100.000
COBERTURA DEL INFORME ANUAL DE OBRAS	100.000
INDICE DE REPORTES TRIMESTRALES DE OBRAS	100.000
INDICE DE SOLVENTACION DE OBSERVACIONES	100.000
INDICE DE MEDICION DE PREDIOS	100.000
INDICE DE PERMISOS DE DIVISION	100.000
COBERTURA CAMPAÑAS DE LIMPIEZA EN CALLES, BARRANCAS Y TERRENOS BALDIOS	100.000
INDICE DE AUTORIZAR DERRIBO DE ARBOLES	100.000
INDICE DE TALLERES DE RECICLADO	100.000
INDICE DE MANTENIMIENTO A LAS REDES DE DRENAJE Y ALCANTARILLADO	100.000
INDICE DE RECORRIDOS DE COLECCION DE BASURA	100.000
INDICE DE MANTENIMIENTO PREVENTIVO DEL PARQUE VEHICULAR DEL MUNICIPIO	100.000
COBERTURA LIMPIAS LAS INSTALACIONES DE EDIFICIOS MUNICIPALES	100.000
INDICE DE MANTENIMIENTO A BIENES INMUEBLES DEL PATRIMONIO MUNICIPAL	140.000
INDICE DE MANTENIMIENTO A LAS REDES DE AGUA POTABLE	100.000
INDICE DE VERIFICACION DEL SUMINISTRO DE AGUA POTABLE	100.000
INDICE DE MANTENIMIENTO A POZOS Y ALMACENES DE AGUA POTABLE	100.000
INDICE DE REPORTES DE MANTENIMIENTO DE ALUMBRADO PUBLICO	100.000
INDICE DE RECORRIDOS DE VIGILANCIA DE ALUMBRADO PUBLICO	100.000
COBERTURA DE MANTENIMIENTO AL ALUMBRADO PUBLICO	100.000
INDICE DEL PLAN DE DESARROLLO MUNICIPAL	100.000
INDICE DE APROBACION DEL PBR	100.000
INDICE DE INFORME DE GOBIERNO MUNICIPAL	100.000
INDICE DE CONVOCATORIAS PARA SESIONES DE CABILDO	100.000

MUNICIPIO DE  
TENANCINGO TLAX.  
2017-2020  
SINDICATURA  
2020

00000066-7

INDICADORES DE RESULTADOS  
Al 31 de Diciembre de 2020

INDICE DE ACUERDOS DE CABILDO CUMPLIDOS	100.000	62.500
INDICE DE CONVENIOS CELEBRADOS	100.000	10.000
INDICE DE RECADACION DE RECURSOS	100.000	100.000
INDICE DE AUTORIZACION DE LA CUENTA PUBLICA	100.000	100.000
INDICE DE COBERTURA DE APOYOS A LA POBLACION	100.000	34.167
INDICE DE ACTUALIZACIONES A LA SECCION TRANSPARENCIA EN LA PAGINA WEB	100.000	11.111
INDICE DE SOLICITUDES DE INFORMACION DE TRANSPARENCIA Y DATOS PERSONA	100.000	58.333
INDICE DE CABSULAS INFORMATIVAS DE ACCIONES DE GOBIERNO EN LOS DIFEREN	100.000	33.333
INDICE DE EFICIENCIA DEL PERSONAL ADMINISTRATIVO	100.000	33.333
INDICE DE EXPEDICION DE CIRCULARES	100.000	2.778
INDICE DE CAPACITACION AL PERSONAL	100.000	8.333
INDICE DE DISEÑO DEL PERSONAL	100.000	33.333
INDICE DE OFICIOS EXPEDIDOS	100.000	33.333
INDICE DE COMPROMISOS DEL CABILDO	100.000	100.000
INDICE DE INFORMES DE ACTIVIDADES	100.000	100.000
INDICE DE POBLACION BENEFICIADA	100.000	100.000
INDICE DE ACTAS DE CABILDO	100.000	100.000
INDICE DE ASISTENCIAS A CABILDO	100.000	58.333
INDICE DE ATENCION DE NECESIDADES DE LA POBLACION	100.000	58.333
INDICE DE AUDIENCIAS PUBLICAS	100.000	100.000
INDICE DE CONSTANCIAS EXPEDIDAS	100.000	100.000
INDICE DE EXPEDICION DE LAS CARTILLAS DEL SERVICIO MILITAR NACIONAL	100.000	32.500
INDICE DE SEGUIMIENTO A LAS SOLICITUDES DE LA POBLACION	100.000	20.667
INDICE DE POBLACION INCONFORME	100.000	20.000
INDICE DE CIUDADANOS ATENDIDOS	100.000	20.000
INDICE DE USUARIOS INFORMADOS SOBRE LOS REQUISITOS NECESARIOS REG CIV	100.000	134.933
INDICE DE EXHORTACION DE REVISION REALIZADA	100.000	159.000
INDICE DE EXHORTACION PARA OTORGAR UN NOMBRE DIGNO	100.000	23.200
INDICE DE CAPACITACION DEL PERSONAL	100.000	111.143
INDICE DE PLATICAS PRENUPECIALES	100.000	150.000
INDICE DE INCREMENTO DE INSCRIPCIONES DE CURP	100.000	253.333
INDICE DE REDUCCION DE NOTACIONES MARGINALES	100.000	145.429
INDICE DE ASESORIAS ESTADO CIVIL	100.000	20.000
INDICE DE FORMAS VALORADAS DEL REGISTRO CIVIL	100.000	95.667
INDICE DE REGISTROS EXTEMPORANEOS	100.000	36.895
INDICE DE INSCRIPCION DE EJECUTORIAS	100.000	80.000
INDICE DE PLATICAS PARA PAREJAS EN UNION LIBRE	100.000	50.000
INDICE DE CONSTANCIAS DEL ESTADO CIVIL DE LAS PERSONAS	100.000	130.000
INDICE DE CONSTANCIAS DE LA INEXISTENCIA DEL REGISTRO	100.000	35.000
INDICE DE BUSQUEDAS DE ACTOS REGISTRALES	100.000	130.000
INDICE DE REPORTES ESTADISTICOS MENSUALES A INEGI, RENAPO, COESPO INE	100.000	316.000
	100.000	96.000



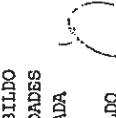
MUNICIPIO DE  
TENANCINGO TLAX.



MUNICIPIO DE  
TENANCINGO TLAX.



MUNICIPIO DE  
TENANCINGO TLAX.



MUNICIPIO DE  
TENANCINGO TLAX.

00000067



MUNICIPIO DE TENANCINGO TLAXCAL.

INDICADORES DE RESULTADOS  
Al 31 de Diciembre de 2020

INDICE DE REPORTES ESTADISTICOS MENSUALES A LA COORDINACION ESTATAL	FORCENTAJE	100.000	110.000
FORCENTAJE DE ACTUALIZACIONES DEL PADRON DE CONTRIBUYENTES DE PREDIAL	FORCENTAJE	100.000	92.000
FORCENTAJE DE ACTUALIZACIONES DEL PADRON DE CONTRIBUYENTES DE COMERCIO	FORCENTAJE	100.000	91.667
INDICE DE CUMPLIMIENTO DE CAMPAÑAS DE REGULARIZACION	FORCENTAJE	100.000	100.000
FORCENTAJE DE ACTUALIZACIONES DEL PADRON DE CONTRIBUYENTES DE AGUA POT	FORCENTAJE	100.000	92.000
FORCENTAJE DE CUMPLIMIENTO DE NORMATIVIDAD DE INGRESOS	FORCENTAJE	100.000	100.000
FORCENTAJE DE CONCILIACIONES PRESUPUESTALES DE PROGRAMAS	FORCENTAJE	100.000	91.667
INDICE DE CUMPLIMIENTO DE PRESUPUESTO AUTORIZADO	FORCENTAJE	100.000	59.200
FORCENTAJE DE ORDENES DE PAGO OPORTUNAS	FORCENTAJE	100.000	66.123
FORCENTAJE DE SESIONES DE COMITE DE ADQUISICIONES	FORCENTAJE	100.000	91.667
FORCENTAJE CUMPLIMIENTO DE OBLIGACIONES FISCALES	FORCENTAJE	100.000	92.857
INDICE DE CUMPLIMIENTO DE COMPROMISOS	FORCENTAJE	100.000	76.667
INDICE DE CAPACITACION DEL PERSONAL	FORCENTAJE	100.000	100.000
INDICE DE EVALUACION DE DESEMPEÑO	FORCENTAJE	100.000	50.000
FORCENTAJES DE AVANCES DEL PRESUPUESTO EN BASE A RESULTADOS	FORCENTAJE	100.000	91.667
INDICE DE SOLVENTACION DE OBSERVACIONES	FORCENTAJE	100.000	50.000
INDICE DE DIFUSION DE LA APLICACION DE LOS RECURSOS	FORCENTAJE	100.000	91.667
INDICE DE CUMPLIMIENTO DE INFORME DE TRANSPARENCIA	FORCENTAJE	100.000	100.000
INDICE DE CUMPLIMIENTO DE INFORMES DE RENDICION DE CUENTAS	FORCENTAJE	100.000	100.000

Bajo protesta de decir verdad declaramos que los Estados Financieros y Cuentas de Rendición de Cuentas que se presentan son razonablemente exactos y veraces en responsabilidad del MUNICIPIO DE TENANCINGO TLAX.



2017-2021

SINDICATURA

*Carlos*



2017-2021

PRESIDENCIA MUNICIPAL

M.C. DANIEL MARTINEZ SERRANO  
PRESIDENTE MUNICIPAL

MUNICIPIO DE TENANCINGO TLAX.  
SINDICO MUNICIPAL

2017-2021



2017-2021

TESORERIA MUNICIPAL

C.P. ALICIA GUERRA VAZQUEZ  
TESORERO MUNICIPAL

000000688