


ESTADO DE SITUACIÓN FINANCIERA DETALLADO - LDF (F1)
Al 31 de Diciembre de 2019 y al 31 de Diciembre de 2020
(PESOS)

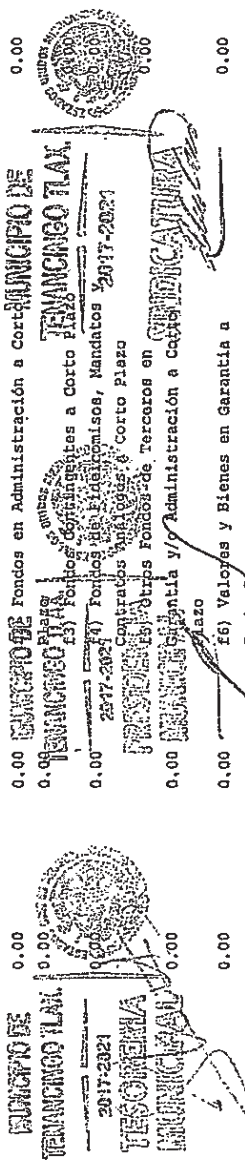
00000069

Concepto	31 Diciembre 2020	31 Diciembre 2019	Concepto	31 Diciembre 2020	31 Diciembre 2019
ACTIVO					
Activo Circulante					
a. Efectivo y Equivalentes (a=a1+a2+a3+a4+a5+a6+a7)	5,540,581.70	4,147,926.84	a. Cuentas por Pagar a Corto Plazo (a=a1+a2+a3+a4+a5+a6+a7+a8+a9)	650,316.56	861,607.90
a1) Efectivo	2,133.13	3,891.13	a1) Servicios Personales por Pagar a Corto Plazo	0.00	0.00
a2) Bancos/Tesorería	5,538,448.57	4,144,035.71	a2) Proveedores por Pagar a Corto Plazo	6,889.56	6,889.56
a3) Bancos/Depositos y Otros	0.00	0.00	a3) Contratistas por Obras Públicas por Pagar a Corto Plazo	60.00	60.00
a4) Inversiones Temporales (Hasta 3 meses)	0.00	0.00	a4) Participaciones y Aportaciones por Pagar a Corto Plazo	0.00	0.00
a5) Fondos con Afectación Específica	0.00	0.00	a5) Transferencias Otorgadas por Pagar a Corto Plazo	0.00	0.00
a6) Depósitos de Fondos de Terceros en Garantía y/o Administración	0.00	0.00	a6) Retenciones y Obligaciones por Pagar a Corto Plazo	0.00	0.00
a7) Otros Efectivos y Equivalentes	0.00	0.00	a7) Retenciones y Obligaciones por Pagar a Corto Plazo	0.00	0.00
b. Derechos a Recibir Efectivo o Equivalentes (b=b1+b2+b3+b4+b5+b6+b7)	0.00	0.00	a8) Retenciones y Obligaciones por Pagar a Corto Plazo	0.00	0.00
b1) Inversiones Financieras de Corto Plazo	0.00	0.00	a9) Otras Cuentas por Pagar a Corto Plazo	0.00	0.00
b2) Cuentas por Cobrar a Corto Plazo	0.00	0.00	b. Documentos por Pagar a Corto Plazo (b=b1+b2+b3)	10,306,463.03	10,306,463.03
b3) Deudores diversos por Cobrar a Corto Plazo	0.00	0.00	b1) Documentos Comerciales por Pagar a Corto Plazo	0.00	0.00
b4) Ingresos por Recuperar a Corto Plazo	0.00	0.00	b2) Documentos con Contratistas por Obras Públicas por Pagar a Corto Plazo	0.00	0.00
b5) Deudores por Anticipos de la Tesorería a Corto Plazo	0.00	0.00	b3) Otros Documentos por Pagar a Corto Plazo	10,303,198.04	10,306,463.03
b6) Préstamos Otorgados a Corto Plazo	0.00	0.00	c. Porción a Corto Plazo de la Deuda Pública a Largo Plazo (c=c1+c2)	0.00	0.00
b7) Otros Darquos a Recibir Efectivo o Equivalentes a Corto Plazo	0.00	0.00	c1) Porción a Corto Plazo de la Deuda Pública	0.00	0.00
c. Derechos a Recibir Bienes o Servicios (c=c1+c2+c3+c4+c5)	5,896.53	8,778.89	c2) Porción a Corto Plazo de la Deuda Arrendamiento Financiero	0.00	0.00
c1) Anticipo a Proveedores por Adquisición de Bienes y Prestación de Servicios a Corto Plazo	4,205,292.82	4,215,292.82	d. Títulos y Valores a Corto Plazo	0.00	0.00
c2) Anticipo a Proveedores por Adquisición de Bienes Inmuebles y Muebles a Corto Plazo	3,960,707.66	3,960,707.66			
c3) Anticipo a Proveedores por Adquisición de Bienes Intangibles a Corto Plazo	0.00	10,000.00			
c4) Anticipo a Proveedores por Adquisición de Bienes Intangibles a Corto Plazo	0.00	0.00			
c5) Anticipo a Proveedores por Adquisición de Bienes Intangibles a Corto Plazo	0.00	0.00			






ESTADO DE SITUACIÓN FINANCIERA DETALLADO - LDF (F1)
Al 31 de Diciembre de 2019 y al 31 de Diciembre de 2020
(PESOS)

Concepto	31 Diciembre 2020	31 Diciembre 2019	Concepto	31 Diciembre 2020	31 Diciembre 2019
c4) Anticipo a Contratistas por Obras Pùblicas a Corto Plaz	224,585.16	224,585.16	e. Pasivos Diferidos a Corto Plazo (e=e1+e2+e3)	0.00	0.00
c5) Otros Derechos a Recibir Bienes o Servicios a Corto Plazo	0.00	0.00	e1) Ingresos Cobrados por Adelantado a Corto Plazo	0.00	0.00
d. Inventario de Mercancías para Venta	0.00	0.00	e2) Intereses Cobrados por Adelantado a Corto Plazo	0.00	0.00
d1) Inventario de Mercancías para Venta	0.00	0.00	e3) Otros Pasivos Diferidos a Corto Plazo	0.00	0.00
d2) Inventario de Mercancías Terminadas	0.00	0.00	f. Fondos y Bienes de Terceros en Garantía y/o Administración a Corto Plazo (f=f1+f2+f3+f4+f5+f6)	0.00	0.00
d3) Inventario de Mercancías en Proceso de Elaboración	0.00	0.00	f1) Fondos en Garantía a Corto Plazo	0.00	0.00
d4) Inventario de Materias Primas, Materiales y Suministros para Producción	0.00	0.00	f2) Fondos en Administración a Corto Plazo	0.00	0.00
d5) Bienes en Tránsito	0.00	0.00	f3) Fondos en Garantía y/o Administración a Corto Plazo	0.00	0.00
e. Almacenes	0.00	0.00	f4) Fondos en Garantía y/o Administración a Corto Plazo	0.00	0.00
f. Estimación por Pérdida o Deterioro de Activos Circulantes (f=f1+f2)	0.00	0.00	f5) Fondos en Garantía y/o Administración a Corto Plazo	0.00	0.00
f1) Estimaciones para Cuentas Incobrables por Derechos a Recibir Efectivo o Equivalentes	0.00	0.00	f6) Valores y Bienes en Garantía a Corto Plazo	0.00	0.00
f2) Estimación por Deterioro de Inventarios	0.00	0.00	g. Provisiones a Corto Plazo (g=g1+g2+g3)	0.00	0.00
g. Otros Activos Circulantes (g=g1+g2+g3+g4)	0.00	0.00	g1) Provisión para Demandas y Juicios a Corto Plazo	0.00	0.00
g1) Valores en Garantía	0.00	0.00	g2) Provisión para Contingencias a Corto Plazo	0.00	0.00
g2) Bienes en Garantía (excluye depósitos de fondos)	0.00	0.00	g3) Otras Provisiones a Corto Plazo	0.00	0.00
g3) Bienes Derivados de Embargos, Decomisos, Aseguramientos y Dación en Pago	0.00	0.00	h. Otros Pasivos a Corto Plazo (h=h1+h2+h3)	0.00	0.00
g4) Adquisición con Fondos de Terceros	0.00	0.00	h1) Ingresos por Clasificar	0.00	0.00
IA. Total de Activos Circulantes (IA=a+b+c+d+e+f+g)	20,964,445.01	19,584,700.52	h2) Recaudación por Participar	0.00	0.00
			h3) Otros Pasivos Circulantes	0.00	0.00
			IIA. Total de Pasivos Circulantes (IIA=a+b+c+d+e+f+g+h)	10,953,514.60	11,168,070.93



ESTADO DE SITUACIÓN FINANCIERA DETALLADO - LDF (F1)
Al 31 de Diciembre de 2019 y al 31 de Diciembre de 2020
(PESOS)


Concepto	31 Diciembre 2020	31 Diciembre 2019	Concepto	31 Diciembre 2020	31 Diciembre 2019
Activo No Circulante					
a. Inversiones Financieras a Largo Plazo	0.00	0.00	a. Cuentas por Pagar a Largo Plazo	0.00	0.00
b. Derechos a Recibir Efectivo o Equivalentes a Largo Plazo	0.00	0.00	b. Documentos por Pagar a Largo Plazo	0.00	0.00
c. Bienes Inmuebles, Infraestructura y Construcciones en Proceso	1,160,000.00	3,555,781.61	c. Deuda Pública a Largo Plazo	0.00	0.00
d. Bienes Muebles	8,260,490.19	7,801,972.36	d. Pasivos Diferidos a Largo Plazo	0.00	0.00
e. Activos Intangibles	6,824.28	6,824.28	e. Fondos y Bienes de Terceros en Garantía y/o en Administración a Largo Plazo	0.00	0.00
f. Depreciación, Deterioro y Amortización Acumulada de Bienes	-0.00	0.00	f. Provisiones a Largo Plazo	0.00	0.00
g. Activos Diferidos	0.00	0.00	IIIB. Total de Pasivos No Circulantes		
h. Estimación por Pérdida o Deterioro de Activos no Circulantes	0.00	0.00	IIIC. Total de Pasivos (IIIA+IIIB)		
i. Otros Activos no Circulantes	0.00	0.00	IIID. Total de Pasivos (IIIA+IIIB+IIIC)		
IB. Total de Activos No Circulantes (IB=a+b+c+d+e+f+g+h+i)			IIIE. Total de Pasivos (IIIA+IIIB+IIIC+IIID)		
11,364,578.57			11,166,070.93		
I. Total del Activo (I=IA+IB)					
30,391,759.48			30,949,278.77		
Activo Circulante					
II. Total de Activos Circulantes (IIA=II+III+IIIA+IIIB)			IIIF. Total de Pasivos Circulantes		
19,438,244.89			19,438,244.89		
IIIF. Total de Pasivos Circulantes (IIIF=a+b+c+d+e)					
6,059,348.16			6,059,348.16		
IIIG. Total de Pasivos Circulantes (IIIF+IIIE)					
13,379,896.72			13,379,896.72		
IIIH. Total de Pasivos Circulantes (IIIF+IIIE+IIIG)					
19,361,857.74			19,361,857.74		
IIII. Total de Pasivos Circulantes (IIIF+IIIE+IIIG+IIIH)					
19,361,857.74			19,361,857.74		
IIIIA. Total de Pasivos Circulantes (IIIIA=a+b+c+d+e)					
419,350.10			419,350.10		
IIIIA. Total de Pasivos Circulantes (IIIIA=a+b+c+d+e)					
19,781,207.84			19,781,207.84		



ESTADO DE SITUACIÓN FINANCIERA DETALLADO - LDF (F1)
Al 31 de Diciembre de 2019 y al 31 de Diciembre de 2020
(PESOS)

Concepto	31 Diciembre 2020	31 Diciembre 2019
III. Exceso o Insuficiencia en la Actualización de la Hacienda Pública/Patrimonio (IIICza+b)	0.00	0.00
a. Resultado por Aplicación Monetaria		
b. Resultado por Aplicación Monetaria		
Monetarios		
2017-2021		
III. Total Hacienda Pública/Patrimonio (III-I+IIIA+IIIB+IIIC)	19,438,244.88	19,741,289.84
IV. Total del Pasivo y Hacienda Pública/Patrimonio (IV-II+III)	30,949,278.77	30,949,278.77





MUNICIPIO DE TENANCINGO TLAM.
 2017-2021
TESORERÍA MUNICIPAL


MUNICIPIO DE TENANCINGO TLAM.
 2017-2021
 19,438,244.88
SINDICATURA

INFORME ANALÍTICO DE LA DEUDA PÚBLICA Y OTROS PASIVOS - IDF (F2)
del 1 de enero al 31 de Diciembre de 2020
(PESOS)

00000073

Denominación de la Deuda Pública y Otros Pasivos	Saldo al 31 de diciembre de 2019 (d)	Disposiciones del Periodo (e)	Amortizaciones del Periodo (f)	Revaluaciones, Reclasificaciones y Otros Ajustes (g)	Saldo Final del Periodo (h) Ingresos del Periodo (i)	Pago de Intereses del Periodo (l)	Pago de Comisiones y demás costas asociadas durante el periodo (j)
1. Deuda Pública (1=4+5)	0.00	0.00	0.00	0.00	0.00	0.00	0.00
A. Corte Plazo (2=1+2+3)	0.00	0.00	0.00	0.00	0.00	0.00	0.00
a1) Instituciones de Crédito	0.00	0.00	0.00	0.00	0.00	0.00	0.00
a2) Títulos y Valores	0.00	0.00	0.00	0.00	0.00	0.00	0.00
a3) Arrendamientos Financieros	0.00	0.00	0.00	0.00	0.00	0.00	0.00
B. Largo Plazo (4=1+5+3)	0.00	0.00	0.00	0.00	0.00	0.00	0.00
b1) Instituciones de Crédito	0.00	0.00	0.00	0.00	0.00	0.00	0.00
b2) Títulos y Valores	0.00	0.00	0.00	0.00	0.00	0.00	0.00
b3) Arrendamientos Financieros	0.00	0.00	0.00	0.00	0.00	0.00	0.00
2. Otros Pasivos	0.00	0.00	0.00	0.00	0.00	0.00	0.00
3. Total de la Deuda Pública y Otros Pasivos (3=1+2)	0.00	0.00	0.00	0.00	0.00	0.00	0.00
4. Deuda Contingente (Informativo)	0.00	0.00	0.00	0.00	0.00	0.00	0.00
5. Valor de Instrumentos Bono Cupón Cero (Informativo)	0.00	0.00	0.00	0.00	0.00	0.00	0.00
Obligaciones a Corto Plazo (k)	Monto Contratado (l)	Plazo Pactado (m)	Tasa de Interés (n)	Comisiones y Costos Relacionados (o)	Tasa Efectiva (p)		
6. Obligaciones a Corto Plazo (Informativo)	0.00	0.00	0.00	0.00	0.00		



MUNICIPIO DE TENANCINGO TLAXCALA

INFORME ANALÍTICO DE OBLIGACIONES DIFERENTES DE FINANCIAMIENTOS - LDF (F3)
del 1 de enero al 31 de Diciembre de 2020
(PESOS)

Denominación de las Obligaciones diferentes de Financiamiento	Fecha del Contrato	Fecha de inicio de operación del préstamo	Fecha de vencimiento	Monto de la inversión pagado	Monto pagado de la inversión manual del pago de la contraprestación	Monto pendiente de la inversión actualizado al pagar de la inversión 31 DIC 2020	Monto pagado de la inversión al 31 DIC 2020
A. Asociaciones Públicas (Empresas (APPEs))							
B. Otros Instrumentos							
C. Total de Obligaciones Diferentes de Financiamiento							

MUNICIPIO DE TENANCINGO TLAXCALA
2017-2021
TESORERÍA MUNICIPAL

MUNICIPIO DE TENANCINGO TLAXCALA
2017-2021
PRESIDENTE MUNICIPAL




MUNICIPIO DE TENANCINGO TLAXCALA
2017-2021
SINDICATURA MUNICIPAL

00000074

MUNICIPIO DE TENANCINGO TLAXCALA

BALANCE PRESUPUESTARIO - LDF (F4)
 Del 1 de Enero al 31 de Diciembre de 2020
 (PESOS)

Concepto	Estimado/ Aprobado	Devengado	Recaudado/ Pagado
A. Ingresos Totales (A=A1+A2+A3)	51,312,672.41	52,769,140.69	52,769,140.69
A1. Ingresos de Libre Disposición	32,319,584.03	31,779,002.07	31,779,002.07
A2. Transferencias Federales Etiquetadas	18,993,088.38	20,990,138.62	20,990,138.62
A3. Financiamiento Neto	0.00	0.00	0.00
B. Egresos Presupuestarios (B=B1+B2)	51,312,672.41	47,564,879.92	47,564,879.92
B1. Gasto No Etiquetado (sin incluir Amortización de la Deuda Pública)	32,319,584.03	26,574,731.07	26,574,731.07
B2. Gasto Etiquetado (sin incluir Amortización de la Deuda Pública)	18,993,088.38	20,990,148.85	20,990,148.85
C. Remanentes del Ejercicio Anterior (C=C1+C2)		246,435.00	246,435.00
C1. Remanentes de Libre Disposición aplicados en el periodo		246,370.10	246,370.10
C2. Remanentes de Transferencias Federales Etiquetadas aplicados en el periodo		64.90	64.90
I. Balance Presupuestario (I=A-B+C)		5,204,260.77	5,204,260.77
II. Balance Presupuestario sin Financiamiento Neto		5,450,695.77	5,450,695.77
III. Balance Presupuestario sin Financiamiento Neto y sin Remanentes del Ejercicio Anterior (III=II-C)	0.00	5,204,260.77	5,204,260.77
E. Intereses, Comisiones y Gastos de la Deuda (E=E1+E2)	0.00	0.00	0.00
E1. Intereses, Comisiones y Gastos de la Deuda con Gasto No Etiquetado	0.00	0.00	0.00
E2. Intereses, Comisiones y Gastos de la Deuda con Gasto Etiquetado	0.00	0.00	0.00
IV. Balance Primario (IV=III-E)	0.00	5,204,260.77	5,204,260.77
F. Financiamiento (F=F1+F2)	0.00	0.00	0.00
F1. Financiamiento con Fuente de Pago de Ingresos de Libre Disposición	0.00	0.00	0.00
F2. Financiamiento con Fuente de Pago de Transferencias Federales Etiquetadas	0.00	0.00	0.00
G. Amortización de la Deuda (G=G1+G2)	0.00	0.00	0.00
G1. Amortización de la Deuda Pública con Gasto No Etiquetado	0.00	0.00	0.00
G2. Amortización de la Deuda Pública con Gasto Etiquetado	0.00	0.00	0.00
A3. Financiamiento Neto (A3=F-G)	0.00	0.00	0.00




MUNICIPIO DE TENANCINGO TLAXCALA

BALANCE PRESUPUESTARIO - LDF (F4)
Del 1 de Enero al 31 de Diciembre de 2020
(PESOS)

Concepto	Estimado/ Aprobado	Devengado	Recaudado/ Pagado
A1. Ingresos de Libre Disposición	32,319,584.03	31,779,002.07	31,779,002.07
A3.1 Financiamiento Neto con Fuente de Pago de Ingresos de Libre Disposición (A3.1=FI-G1)	0.00	0.00	0.00
FI. Financiamiento con Fuente de Pago de Ingresos de Libre Disposición	0.00	0.00	0.00
G1. Amortización de la Deuda Pública con Gasto No Etiquetado	0.00	0.00	0.00
B1. Gasto No Etiquetado (sin incluir Amortización de la Deuda Pública)	32,319,584.03	26,574,731.07	26,574,731.07
C1. Remanentes de Ingresos de Libre Disposición aplicados en el periodo		246,370.10	246,370.10
V. Balance Presupuestario de Recursos Disponibles (V=A1+A3.1-B1+C1)		5,450,641.10	5,450,641.10
VI. Balance Presupuestario de Recursos Disponibles sin Financiamiento Neto (VI=V-A3.1)		5,450,641.10	5,450,641.10
A2. Transferencias Federales Etiquetadas	18,993,088.38	20,990,138.62	20,990,138.62
A3.2 Financiamiento Neto con Fuente de Pago de Transferencias Federales Etiquetadas (A3.2=F2-G2)	0.00	0.00	0.00
F2. Financiamiento con Fuente de Pago de Transferencias Federales Etiquetadas	0.00	0.00	0.00
G2. Amortización de la Deuda Pública con Gasto Etiquetado	0.00	0.00	0.00
B2. Gasto Etiquetado (sin incluir Amortización de la Deuda Pública)	18,993,088.38	20,990,148.85	20,990,148.85
C2. Remanentes de Transferencias Federales Etiquetadas aplicados en el periodo)		64.90	64.90
VII. Balance Presupuestario de Recursos Etiquetados (VII=A2+A3.2-B2+C2)	0.00	54.67	54.67
VIII. Balance Presupuestario de Recursos Etiquetados sin Financiamiento Neto (VIII=VII-A3.2)	0.00	54.67	54.67

ESTADO ANALÍTICO DE INGRESOS DETALLADO - LDF (F5)
Del 1 de Enero al 31 de Diciembre de 2020
(PESOS)

Concepto	Estimado	Ampliaciones/ Reducciones	Modificado	Devengado	Recaudado	Diferencia
Ingresos de Libre Disposición						
A. Impuestos	716,545.14	-145,405.14	571,140.00	571,140.00	571,140.00	-145,405.14
B. Cuotas y Aportaciones de Seguridad Social	0.00	0.00	0.00	0.00	0.00	0.00
C. Contribuciones de Mejoras	892,508.64	-247,655.64	644,850.00	644,850.00	644,850.00	-247,655.64
D. Derechos	18,887.68	-17,394.24	1,493.44	1,493.44	1,493.44	-17,394.24
E. Productos	0.00	0.00	0.00	0.00	0.00	0.00
F. Aprovechamientos	0.00	0.00	0.00	0.00	0.00	0.00
G. Ingresos por Venta de Bienes y Prestación de Servicios	28,407,339.77	-2,426,370.31	25,980,969.46	25,980,969.46	25,980,969.46	-2,426,370.31
H. Participaciones (H=h1+h2+h3+h4+h5+h6+h7+h8+h9+h10+h11)	0.00	0.00	0.00	0.00	0.00	0.00
h1) Fondo General de Participaciones	0.00	0.00	0.00	0.00	0.00	0.00
h2) Fondo de Fomento Municipal	0.00	0.00	0.00	0.00	0.00	0.00
h3) Fondo de Fiscalización y Recaudación	0.00	0.00	0.00	0.00	0.00	0.00
h4) Fondo de Compensación	0.00	0.00	0.00	0.00	0.00	0.00
h5) Fondo de Extracción de Hidrocarburos	0.00	0.00	0.00	0.00	0.00	0.00
h6) Impuesto Especial Sobre Producción y Servicios	0.00	0.00	0.00	0.00	0.00	0.00
h7) 0.1368 de la Recaudación Federal Participable	0.00	0.00	0.00	0.00	0.00	0.00
h8) 3.17% Sobre Extracción de Petróleo	0.00	0.00	0.00	0.00	0.00	0.00
h9) Gasolinas y Diésel	0.00	0.00	0.00	0.00	0.00	0.00
h10) Fondo del Impuesto Sobre la Renta	0.00	0.00	0.00	0.00	0.00	0.00
h11) Fondo de Estabilización de los Ingresos de las Entidades Federativas	0.00	0.00	0.00	0.00	0.00	0.00
I. Incentivos Derivados de la Colaboración Fiscal (I=i1+i2+i3+i4+i5)	777,943.90	345,279.17	1,123,222.17	1,123,222.17	1,123,222.17	345,279.17
i1) Tenencia o Uso de Vehículos	0.00	0.00	0.00	0.00	0.00	0.00
i2) Fondo de Compensación ISAN	0.00	0.00	0.00	0.00	0.00	0.00
i3) Impuesto Sobre Automóviles Nuevos	0.00	0.00	0.00	0.00	0.00	0.00
i4) Fondo de Compensación de Repescos-Intermedios	0.00	0.00	0.00	0.00	0.00	0.00
i5) Otros Incentivos Económicos	0.00	0.00	0.00	0.00	0.00	0.00
J. Transferencias y Asignaciones	1,506,362.80	1,850,964.20	3,457,327.00	3,457,327.00	3,457,327.00	1,950,964.20
K. Convenios	1,506,362.80	1,850,964.20	3,457,327.00	3,457,327.00	3,457,327.00	1,950,964.20
L. Otros Ingresos de Libre Disposición (L=l1+l12)	0.00	0.00	0.00	0.00	0.00	0.00
l1) Participaciones en Ingresos Locales	0.00	0.00	0.00	0.00	0.00	0.00
l2) Otros Ingresos de Libre Disposición	0.00	0.00	0.00	0.00	0.00	0.00
I. Total de Ingresos de Libre Disposición (I=A+B+C+D+E+F+G+H+I+J+K+L)	32,319,584.03	-540,561.96	31,779,022.07	31,779,022.07	31,779,022.07	-540,561.96
Ingresos Excedentes de Ingresos de Libre Disposición						0.00



ESTADO ANALÍTICO DE INGRESOS DETALLADO - LDF (PESOS)
 Del 1 de Enero al 31 de Diciembre de 2020

00000078

Concepto	Estimado	Ampliaciones/ Reducciones	Modificado	Devengado	Recaudado	Diferencia
Transferencias Federales Etiquetadas						
A. Aportaciones (A=a1+a2+a3+a4+a5+a6+a7+a8)	18,523,637.84	1,881,446.49	20,405,084.33	20,405,084.33	20,405,084.33	1,881,446.49
a1) Fondo de Aportaciones para la Nómina Educativa y Gasto Operativo	0.00	0.00	0.00	0.00	0.00	0.00
a2) Fondo de Aportaciones para los Servicios de Salud	0.00	0.00	0.00	0.00	0.00	0.00
a3) Fondo de Aportaciones para la Infraestructura Social	0.00	0.00	0.00	0.00	0.00	0.00
a4) Fondo de Aportaciones para el Fortalecimiento de los Municipios y de las Demarcaciones Territoriales del Distrito Federal	0.00	0.00	0.00	0.00	0.00	0.00
a5) Fondo de Aportaciones Múltiples	0.00	0.00	0.00	0.00	0.00	0.00
a6) Fondo de Aportaciones para la Educación Tecnológica y de Adultos	0.00	0.00	0.00	0.00	0.00	0.00
a7) Fondo de Aportaciones para la Seguridad Pública de los Estados y del Distrito Federal	0.00	0.00	0.00	0.00	0.00	0.00
a8) Fondo de Aportaciones para el Fortalecimiento de los Municipios y Demarcaciones Territoriales del Distrito Federal	0.00	0.00	0.00	0.00	0.00	0.00
B. Convenios (B=b1+b2+b3+b4)	0.00	0.00	0.00	0.00	0.00	0.00
b1) Convenios de Protección Social en Salud	0.00	0.00	0.00	0.00	0.00	0.00
b2) Convenios de Descentralización	0.00	0.00	0.00	0.00	0.00	0.00
b3) Convenios de Reasignación	0.00	0.00	0.00	0.00	0.00	0.00
b4) Otros Convenios y Subsidios	0.00	0.00	0.00	0.00	0.00	0.00
C. Fondos distintos de Aportaciones (C=c1+c2)	0.00	0.00	0.00	0.00	0.00	0.00
c1) Fondo para Entidades Federativas y Municipios Productores de Hidrocarburos	0.00	0.00	0.00	0.00	0.00	0.00
c2) Fondo Minero	0.00	0.00	0.00	0.00	0.00	0.00
D. Transferencias, Asignaciones, Subsidios y Subvenciones, y Pensiones y Jub	0.00	0.00	0.00	0.00	0.00	0.00
E. Otras Transferencias Federales Etiquetadas	469,450.54	115,603.75	585,054.29	585,054.29	585,054.29	115,603.75
II. Total de Transferencias Federales Etiquetadas (II = A + B + C + D + E)	18,993,088.38	1,997,050.24	20,990,138.62	20,990,138.62	20,990,138.62	1,997,050.24
III. Ingresos Derivados de Financiamientos (III = A)	0.00	0.00	0.00	0.00	0.00	0.00
A. Ingresos Derivados de Financiamientos	0.00	0.00	0.00	0.00	0.00	0.00
IV. Total de Ingresos (IV = I + II + III)	51,312,672.41	1,456,468.28	52,769,140.69	52,769,140.69	52,769,140.69	1,456,468.28
Datos Informativos						
1. Ingresos Derivados de Financiamientos con Fuente de Pago de Ingresos de Libre Disposición	0.00	0.00	0.00	0.00	0.00	0.00
2. Ingresos Derivados de Financiamientos con Fuente de Pago de Transferencias Federales Etiquetadas	0.00	0.00	0.00	0.00	0.00	0.00
3. Ingresos Derivados de Financiamientos (3 = 1 + 2)	0.00	0.00	0.00	0.00	0.00	0.00

MUNICIPIO DE TENANCAINGO PAX
 2017-2021
 TESORERÍA MUNICIPAL

ESTADO ANALÍTICO DEL EJERCICIO DEL PRESUPUESTO DE EGRESOS DETALLADO - LDF (F6a)
 (CLASIFICACIÓN POR OBJETO DEL GASTO)
 Del 1 de Enero al 31 de Diciembre de 2020
 (PESOS)

Concepto	Aprobado	Ampliaciones/ Reducciones	Modificado	Devengado	Pagado	Subejercicio
I. Gasto No Etiquetado (I=A+B+C+D+E+F+G+H+I)	32,319,584.03	-5,744,852.96	26,574,731.07	26,574,731.07	26,574,731.07	0.00
A. Servicios Personales (A=a1+a2+a3+a4+a5+a6+a7)	10,456,397.73	309,881.89	10,757,279.62	10,757,279.62	10,757,279.62	0.00
a1) Remuneraciones al Personal de Carácter Permanente	8,521,782.00	-297,101.00	8,224,681.00	8,224,681.00	8,224,681.00	0.00
a2) Remuneraciones al Personal de Carácter Transitorio	67,104.00	-37,084.00	30,020.00	30,020.00	30,020.00	0.00
a3) Remuneraciones Adicionales y Especiales	1,267,541.73	-136,720.56	1,130,821.17	1,130,821.17	1,130,821.17	0.00
a4) Seguridad Social	0.00	0.00	0.00	0.00	0.00	0.00
a5) Otras Prestaciones Sociales y Económicas	600,000.00	771,787.45	1,371,787.45	1,371,787.45	1,371,787.45	0.00
a6) Provisiones	0.00	0.00	0.00	0.00	0.00	0.00
a7) Pago de Estímulos a Servidores Públicos	0.00	0.00	0.00	0.00	0.00	0.00
B. Materiales y Suministros (B=b1+b2+b3+b4+b5+b6+b7+b8+b9)	2,117,000.00	-482,305.84	1,634,694.06	1,634,694.06	1,634,694.06	0.00
b1) Materiales de Administración, Emisión de Documentos y Artículos Oficiales	797,000.00	-194,261.41	602,738.59	602,738.59	602,738.59	0.00
b2) Alimentos y Utensilios	90,000.00	-21,373.91	68,626.09	68,626.09	68,626.09	0.00
b3) Materias Primas y Materiales de Producción	71,000.00	0.00	71,000.00	71,000.00	71,000.00	0.00
b4) Materiales y Artículos de Construcción y de Reparación	30,000.00	0.00	30,000.00	30,000.00	30,000.00	0.00
b5) Productos Químicos, Farmacéuticos y de Laboratorio	900,000.00	0.00	900,000.00	900,000.00	900,000.00	0.00
b6) Combustibles, Lubricantes y Activos	100,000.00	0.00	100,000.00	100,000.00	100,000.00	0.00
b7) Vestuario, Blancos, Prendas de Protección y Artículos Deportivos	30,000.00	0.00	30,000.00	30,000.00	30,000.00	0.00
b8) Materiales y Suministros Para Seguridad	30,000.00	0.00	30,000.00	30,000.00	30,000.00	0.00
b9) Herramientas, Refacciones y Accesorios Menores	4,730,700.00	-3,250,969.27	1,479,730.73	1,479,730.73	1,479,730.73	0.00
C. Servicios Generales (C=c1+c2+c3+c4+c5+c6+c7+c8+c9)	154,500.00	-32,872.37	121,627.63	121,627.63	121,627.63	0.00
c1) Servicios Básicos	42,000.00	6,371.31	48,371.31	48,371.31	48,371.31	0.00
c2) Servicios de Arrendamiento	258,000.00	-237,957.39	20,042.61	20,042.61	20,042.61	0.00
c3) Servicios Profesionales, Científicos, Técnicos y Otros Servicios	151,200.00	53,117.60	204,317.60	204,317.60	204,317.60	0.00
c4) Servicios Financieros, Bancarios y Comerciales	402,600.00	-241,647.31	160,952.69	160,952.69	160,952.69	0.00
c5) Servicios de Instalación, Reparación, Mantenimiento y Conservación	70,000.00	-52,285.00	17,715.00	17,715.00	17,715.00	0.00
c6) Servicios de Comunicación Social y Publicidad	22,400.00	-4,092.75	18,307.25	18,307.25	18,307.25	0.00
c7) Servicios de Traslado y Viáticos	3,000,000.00	-2,732,667.94	267,332.06	267,332.06	267,332.06	0.00
c8) Servicios Oficiales	630,000.00	-18,935.42	611,064.58	611,064.58	611,064.58	0.00
c9) Otros Servicios Generales	1,932,000.00	-720,522.17	1,211,477.83	1,211,477.83	1,211,477.83	0.00
D. Transferencias, Asignaciones, Subsidios y Otras Ayudas	0.00	0.00	0.00	0.00	0.00	0.00
(D=d1+d2+d3+d4+d5+d6+d7+d8+d9)	0.00	0.00	0.00	0.00	0.00	0.00
d1) Transferencias Internas y Asignaciones al Sector Público	0.00	0.00	0.00	0.00	0.00	0.00
d2) Transferencias al Resto del Sector Público	312,000.00	-94,882.00	217,118.00	217,118.00	217,118.00	0.00
d3) Subsidios y Subvenciones	1,620,000.00	-625,640.17	994,359.83	994,359.83	994,359.83	0.00
d4) Ayudas Sociales	0.00	0.00	0.00	0.00	0.00	0.00
d5) Pensiones y Jubilaciones	0.00	0.00	0.00	0.00	0.00	0.00
d6) Transferencias a Fideicomisos, Mandatos y Otros Análogos	0.00	0.00	0.00	0.00	0.00	0.00
d7) Transferencias a la Seguridad Social	0.00	0.00	0.00	0.00	0.00	0.00
d8) Donativos	0.00	0.00	0.00	0.00	0.00	0.00
d9) Transferencias al Exterior	0.00	0.00	0.00	0.00	0.00	0.00

ESTADO ANALÍTICO DEL EJERCICIO DEL PRESUPUESTO DE EGRESOS DETALLADO -- IDF (F6a)
 (CLASIFICACIÓN POR OBJETO DEL GASTO)
 Del 1 de Enero al 31 de Diciembre de 2020
 (PESOS)

Concepto	Aprobado	Ampliaciones/ Reducciones	Modificado	Devolvingdo	Pagado	Subejercicio
E. Bienes Muebles, Inmuebles e Intangibles (E=el+p2+e3+e4+e5+e6+e7+e8+e9)	110,000.00	-43,152.61	66,847.39	66,847.39	66,847.39	0.00
e1) Mobiliario y Equipo de Administración	110,000.00	-43,152.61	66,847.39	66,847.39	66,847.39	0.00
e2) Mobiliario y Equipo Educativo y Recreativo	0.00	0.00	0.00	0.00	0.00	0.00
e3) Equipo e Instrumental Médico y de Laboratorio	0.00	0.00	0.00	0.00	0.00	0.00
e4) Vehículos y Equipo de Transporte	0.00	0.00	0.00	0.00	0.00	0.00
e5) Equipo de Defensa y Seguridad	0.00	0.00	0.00	0.00	0.00	0.00
e6) Maquinaria, Otros Equipos y Herramientas	0.00	0.00	0.00	0.00	0.00	0.00
e7) Activos Biológicos	0.00	0.00	0.00	0.00	0.00	0.00
e8) Bienes Inmuebles	0.00	0.00	0.00	0.00	0.00	0.00
e9) Activos Intangibles	0.00	0.00	0.00	0.00	0.00	0.00
F. Inversión Pública (F=f1+f2+f3)	12,973,486.30	-1,538,784.86	11,434,701.44	11,434,701.44	11,434,701.44	0.00
F1) Obra Pública en Bienes de Dominio Público	12,973,486.30	-1,538,784.86	11,434,701.44	11,434,701.44	11,434,701.44	0.00
F2) Obra Pública en Bienes Propios	0.00	0.00	0.00	0.00	0.00	0.00
F3) Proyectos Productivos y Acciones de Inversión	0.00	0.00	0.00	0.00	0.00	0.00
G. Inversiones Financieras y Otras (G=g1+g2+g3+g4+g5+g6+g7)	0.00	0.00	0.00	0.00	0.00	0.00
g1) Inversiones Para el Fomento de Actividades Productivas	0.00	0.00	0.00	0.00	0.00	0.00
g2) Acciones y Participaciones de Capital	0.00	0.00	0.00	0.00	0.00	0.00
g3) Compra de Títulos y Valores	0.00	0.00	0.00	0.00	0.00	0.00
g4) Concesión de Préstamos	0.00	0.00	0.00	0.00	0.00	0.00
g5) Inversiones en Fideicomisos, Fondos de Inversión y Análogos	0.00	0.00	0.00	0.00	0.00	0.00
Fideicomiso de Desastres Naturales (Informativo)	0.00	0.00	0.00	0.00	0.00	0.00
g6) Otras Inversiones Financieras	0.00	0.00	0.00	0.00	0.00	0.00
g7) Provisiones para Contingencias y Otras Erogaciones Especiales	0.00	0.00	0.00	0.00	0.00	0.00
H. Participaciones y Aportaciones (H=h1+h2+h3)	0.00	0.00	0.00	0.00	0.00	0.00
h1) Participaciones	0.00	0.00	0.00	0.00	0.00	0.00
h2) Aportaciones	0.00	0.00	0.00	0.00	0.00	0.00
h3) Convenios	0.00	0.00	0.00	0.00	0.00	0.00
I. Deuda Pública (I=i1+i2+i3+i4+i5+i6+i7)	0.00	0.00	0.00	0.00	0.00	0.00
i1) Amortización de la Deuda Pública	0.00	0.00	0.00	0.00	0.00	0.00
i2) Intereses de la Deuda Pública	0.00	0.00	0.00	0.00	0.00	0.00
i3) Comisiones de la Deuda Pública	0.00	0.00	0.00	0.00	0.00	0.00
i4) Gastos de la Deuda Pública	0.00	0.00	0.00	0.00	0.00	0.00
i5) Costo por Coberturas	0.00	0.00	0.00	0.00	0.00	0.00
i6) Apoyos Financieros	0.00	0.00	0.00	0.00	0.00	0.00
i7) Adulador de Ejercicios Fiscales Anteriores (ADEFAS)	0.00	0.00	0.00	0.00	0.00	0.00




ESTADO ANALÍTICO DEL EJERCICIO DEL PRESUPUESTO DE EGRESOS DETALLADO - LDE (F6a)
 (CLASIFICACIÓN POR OBJETO DEL GASTO)
 Del 1 de Enero al 31 de Diciembre de 2020
 (PÉSO)

Concepto	Aprobado	Ampliaciones/ Reducciones	Modificado	Devengado	Pagado	Subejercicio
II. Gasto Etiquetado (IF=I+R+C+D+E+F+G+H+I)	18,993,088.38	1,997,060.47	20,990,148.85	20,990,148.85	20,990,148.85	0.00
A. Servicios Personales (A=a1+a2+a3+a4+a5+a6+a7)	-1,476,208.80	-79,470.80	1,396,738.00	1,396,738.00	1,396,738.00	0.00
a1) Remuneraciones al Personal de Carácter Permanente	1,271,376.00	-58,932.00	1,212,444.00	1,212,444.00	1,212,444.00	0.00
a2) Remuneraciones al Personal de Carácter Transitorio	0.00	0.00	0.00	0.00	0.00	0.00
a3) Remuneraciones Adicionales y Especiales	204,832.80	-20,536.80	184,294.00	184,294.00	184,294.00	0.00
a4) Seguridad Social	0.00	0.00	0.00	0.00	0.00	0.00
a5) Otras Prestaciones Sociales y Económicas	0.00	0.00	0.00	0.00	0.00	0.00
a6) Previsiones	0.00	0.00	0.00	0.00	0.00	0.00
a7) Pago de Estímulos a Servidores Públicos	0.00	0.00	0.00	0.00	0.00	0.00
B. Materiales y Suministros (B=b1+b2+b3+b4+b5+b6+b7+b8+b9)	415,000.00	-27,272.71	387,727.29	387,727.29	387,727.29	0.00
b1) Materiales de Administración, Emisión de Documentos y Artículos Oficiales	0.00	0.00	0.00	0.00	0.00	0.00
b2) Alimentos y Utensilios	0.00	0.00	0.00	0.00	0.00	0.00
b3) Materias Primas y Materiales de Producción, Industrialización	0.00	0.00	0.00	0.00	0.00	0.00
b4) Materiales y Artículos de Construcción y de Reparación	0.00	0.00	0.00	0.00	0.00	0.00
b5) Productos Químicos, Farmacéuticos y Farmacéuticos	300,000.00	-2,754.15	297,247.89	297,247.89	297,247.89	0.00
b6) Combustibles, Lubricantes y Aditivos	112,000.00	0.00	112,000.00	112,000.00	112,000.00	0.00
b7) Vestuario, Blancos, Prendas de Protección y Artículos Depósitos	0.00	0.00	0.00	0.00	0.00	0.00
b8) Materiales y Suministros Para Seguridad	3,000.00	0.00	3,000.00	3,000.00	3,000.00	0.00
b9) Herramientas, Refacciones y Accesorios	6,240,000.00	0.00	6,240,000.00	6,240,000.00	6,240,000.00	0.00
C. Servicios Generales (C=c1+c2+c3+c4+c5+c6+c7+c8+c9)	5,500,000.00	9,549.00	5,509,549.00	5,509,549.00	5,509,549.00	0.00
c1) Servicios Básicos	0.00	0.00	0.00	0.00	0.00	0.00
c2) Servicios de Arrendamiento	0.00	0.00	0.00	0.00	0.00	0.00
c3) Servicios Profesionales, Científicos, Técnicos y Otros Servicios	0.00	69.08	69.08	69.08	69.08	0.00
c4) Servicios Financieros, Bancarios y Comerciales	240,000.00	141,613.02	381,613.02	381,613.02	381,613.02	0.00
c5) Servicios de Instalación, Reparación, Mantenimiento y Conservación	0.00	0.00	0.00	0.00	0.00	0.00
c6) Servicios de Comunicación Social y Publicidad	0.00	0.00	0.00	0.00	0.00	0.00
c7) Servicios de Traslado y Viáticos	0.00	0.00	0.00	0.00	0.00	0.00
c8) Servicios Oficiales	500,000.00	86,511.00	586,511.00	586,511.00	586,511.00	0.00
c9) Otros Servicios Generales	0.00	0.00	0.00	0.00	0.00	0.00
D. Transferencias, Asignaciones, Subsidios y Otras Ayudas	0.00	0.00	0.00	0.00	0.00	0.00
(D=d1+d2+d3+d4+d5+d6+d7+d8+d9)	0.00	0.00	0.00	0.00	0.00	0.00
d1) Transferencias Internas y Asignaciones al Sector Público	0.00	0.00	0.00	0.00	0.00	0.00
d2) Transferencias al Resto del Sector Público	0.00	0.00	0.00	0.00	0.00	0.00
d3) Subsidios y Subvenciones	0.00	0.00	0.00	0.00	0.00	0.00
d4) Ayudas Sociales	0.00	0.00	0.00	0.00	0.00	0.00
d5) Pensiones y Jubilaciones	0.00	0.00	0.00	0.00	0.00	0.00
d6) Transferencias a Fideicomisos, Mandatos y Otros Análogos	0.00	0.00	0.00	0.00	0.00	0.00
d7) Transferencias a la Seguridad Social	0.00	0.00	0.00	0.00	0.00	0.00
d8) Donativos	0.00	0.00	0.00	0.00	0.00	0.00
d9) Transferencias al Exterior	0.00	0.00	0.00	0.00	0.00	0.00

MUNICIPIO DE TENANCINGO TLAXCALA

ESTADO ANALÍTICO DEL EJERCICIO DEL PRESUPUESTO DE EGRESOS DETALLADO - LDF (F6a)
 (CLASIFICACIÓN POR OBJETO DEL GASTO)
 Del 1 de Enero al 31 de Diciembre de 2020
 (PESOS)


Concepto	Aprobado	Ampliaciones/ Reducciones	Modificado	Devengado	Pagado	Subejercicio
E. Bienes Muebles, Inmuebles e Intangibles (E=el+e2+e3+e4+e5+e6+e7+e8+e9)	760,000.00	27,240.00	787,240.00	787,240.00	787,240.00	0.00
e1) Mobiliario y Equipo de Administración	0.00	0.00	0.00	0.00	0.00	0.00
e2) Mobiliario y Equipo Educativo y Recreativo	0.00	0.00	0.00	0.00	0.00	0.00
e3) Equipo e Instrumental Médico y de Laboratorio	0.00	0.00	0.00	0.00	0.00	0.00
e4) Vehículos y Equipo de Transporte	760,000.00	27,240.00	787,240.00	787,240.00	787,240.00	0.00
e5) Equipo de Defensa y Seguridad	0.00	0.00	0.00	0.00	0.00	0.00
e6) Maquinaria, Otros Equipos y Herramientas	0.00	0.00	0.00	0.00	0.00	0.00
e7) Activos Biológicos	0.00	0.00	0.00	0.00	0.00	0.00
e8) Bienes Inmuebles	0.00	0.00	0.00	0.00	0.00	0.00
e9) Activos Intangibles	0.00	0.00	0.00	0.00	0.00	0.00
F. Inversión Pública (F=f1+f2+f3)	10,101,879.58	1,838,821.88	11,940,701.46	11,940,701.46	11,940,701.46	0.00
f1) Obra Pública en Bienes de Dominio Público	10,101,879.58	1,838,821.88	11,940,701.46	11,940,701.46	11,940,701.46	0.00
f2) Obra Pública en Bienes Propios	0.00	0.00	0.00	0.00	0.00	0.00
f3) Proyectos Productivos y Acciones de Fomento	0.00	0.00	0.00	0.00	0.00	0.00
G. Inversiones Financieras y Otras Provisiones (G=g1+g2+g3+g4+g5+g6)	0.00	0.00	0.00	0.00	0.00	0.00
g1) Inversiones Para el Fomento de Actividades Productivas	0.00	0.00	0.00	0.00	0.00	0.00
g2) Acciones y Participaciones de Capital	0.00	0.00	0.00	0.00	0.00	0.00
g3) Compra de Títulos y Valores	0.00	0.00	0.00	0.00	0.00	0.00
g4) Concesión de Préstamos	0.00	0.00	0.00	0.00	0.00	0.00
g5) Inversiones en Fideicomisos, Mandatos y Otros (Fidalgos)	0.00	0.00	0.00	0.00	0.00	0.00
Fideicomiso de Desastres Naturales (Infonafinvo)	0.00	0.00	0.00	0.00	0.00	0.00
g6) Otras Inversiones Financieras	0.00	0.00	0.00	0.00	0.00	0.00
g7) Provisiones para Contingencias y Otras erogaciones Especiales	0.00	0.00	0.00	0.00	0.00	0.00
H. Participaciones y Aportaciones (H=h1+h2+h3)	0.00	0.00	0.00	0.00	0.00	0.00
h1) Participaciones	0.00	0.00	0.00	0.00	0.00	0.00
h2) Aportaciones	0.00	0.00	0.00	0.00	0.00	0.00
h3) Convenios	0.00	0.00	0.00	0.00	0.00	0.00
I. Deuda Pública (I=i1+i2+i3+i4+i5+i6+i7)	0.00	0.00	0.00	0.00	0.00	0.00
i1) Amortización de la Deuda Pública	0.00	0.00	0.00	0.00	0.00	0.00
i2) Intereses de la Deuda Pública	0.00	0.00	0.00	0.00	0.00	0.00
i3) Comisiones de la Deuda Pública	0.00	0.00	0.00	0.00	0.00	0.00
i4) Gastos de la Deuda Pública	0.00	0.00	0.00	0.00	0.00	0.00
i5) Costo por Coberturas	0.00	0.00	0.00	0.00	0.00	0.00
i6) Apoyos Financieros	0.00	0.00	0.00	0.00	0.00	0.00
i7) Adeudos de Ejercicios Fiscales Anteriores (ADEFAS)	0.00	0.00	0.00	0.00	0.00	0.00
III. Total de Egresos (III = I + II)	51,312,672.41	-3,747,792.49	47,564,879.92	47,564,879.92	47,564,879.92	0.00



MUNICIPIO DE TENANCIINGO TLAXCALA

ESTADO ANALÍTICO DEL EJERCICIO DEL PRESUPUESTO DE EGRESOS DETALLADO - LDF (F6b)
 (CLASIFICACIÓN ADMINISTRATIVA)
 Del 1 de Enero al 31 de Diciembre de 2020
 (PESOS)

Concepto	Aprobado	Ampliaciones/ Reducciones	Modificado	Devengado	Pagado	Subejercicio
I. GASTO NO ETIQUETADO						
000 RAMO GENERAL	32,319,584.03	-5,744,852.96	26,574,731.07	26,574,731.07	26,574,731.07	0.00
001 PRESIDENCIA	0.00	0.00	0.00	0.00	0.00	0.00
002 SINDICATURA	3,881,326.66	-1,884,716.71	1,996,609.95	1,996,609.95	1,996,609.95	0.00
003 REGIDORES	607,353.73	-61,784.73	545,569.00	545,569.00	545,569.00	0.00
004 TESORERÍA	1,987,300.01	-27,412.12	1,959,887.89	1,959,887.89	1,959,887.89	0.00
005 SECRETARÍA H. AYUNTAMIENTO	1,900,088.96	762,172.54	2,662,231.40	2,662,231.40	2,662,231.40	0.00
006 OBRAS PÚBLICAS	1,040,166.13	-186,776.53	853,389.60	853,389.60	853,389.60	0.00
007 SEGURIDAD PÚBLICA	14,241,658.57	-2,340,964.87	11,900,694.00	11,900,694.00	11,900,694.00	0.00
008 SERVICIOS PÚBLICOS MUNICIPALES	106,000.00	112,119.59	218,119.59	218,119.59	218,119.59	0.00
009 PROTECCIÓN CIVIL	1,642,473.66	-58,790.27	1,583,683.39	1,583,683.39	1,583,683.39	0.00
010 DEPORTES	196,267.07	-67,901.01	128,366.06	128,366.06	128,366.06	0.00
011 CULTURA	605,330.13	-405,666.15	199,663.98	199,663.98	199,663.98	0.00
012 ECOLOGÍA	0.00	857,781.75	857,781.75	857,781.75	857,781.75	0.00
013 REGISTRO CIVIL	0.00	0.00	0.00	0.00	0.00	0.00
014 PLANEACIÓN	49,021.87	-117,620.85	-68,600.00	-68,600.00	-68,600.00	0.00
015 CONTRALORÍA	0.00	20,470.00	20,470.00	20,470.00	20,470.00	0.00
016 JURÍDICO	0.00	1,247,885.68	1,247,885.68	1,247,885.68	1,247,885.68	0.00
017 INFORMÁTICA	0.00	0.00	0.00	0.00	0.00	0.00
018 COMUNICACIÓN SOCIAL	309,611.47	-33,162.84	276,448.63	276,448.63	276,448.63	0.00
019 MINISTERIO PÚBLICO	4,585,402.83	-3,273,126.25	1,311,676.68	1,311,676.68	1,311,676.68	0.00
020 DIF MUNICIPAL	208,484.67	115,906.78	324,391.45	324,391.45	324,391.45	0.00
021 COMISIONES DE AGUA POTABLE	0.00	0.00	0.00	0.00	0.00	0.00
022 ACCESO A LA INFORMACIÓN	18,993,088.38	1,997,060.47	20,990,148.85	20,990,148.85	20,990,148.85	0.00
II. GASTO ETIQUETADO						
000 RAMO GENERAL	0.00	0.00	0.00	0.00	0.00	0.00
001 PRESIDENCIA	0.00	12,664.00	12,664.00	12,664.00	12,664.00	0.00
002 SINDICATURA	0.00	0.00	0.00	0.00	0.00	0.00
003 REGIDORES	0.00	0.00	0.00	0.00	0.00	0.00
004 TESORERÍA	0.00	24,740.08	24,740.08	24,740.08	24,740.08	0.00
005 SECRETARÍA H. AYUNTAMIENTO	0.00	0.00	0.00	0.00	0.00	0.00
006 OBRAS PÚBLICAS	10,101,879.58	2,400,661.88	12,502,541.46	12,502,541.46	12,502,541.46	0.00
007 SEGURIDAD PÚBLICA	2,886,208.80	-252,529.71	2,633,679.09	2,633,679.09	2,633,679.09	0.00
008 SERVICIOS PÚBLICOS MUNICIPALES	2,505,000.00	-98,261.78	2,406,738.22	2,406,738.22	2,406,738.22	0.00
009 PROTECCIÓN CIVIL	0.00	0.00	0.00	0.00	0.00	0.00
010 DEPORTES	0.00	0.00	0.00	0.00	0.00	0.00
011 CULTURA	0.00	0.00	0.00	0.00	0.00	0.00
012 ECOLOGÍA	0.00	0.00	0.00	0.00	0.00	0.00
013 REGISTRO CIVIL	0.00	0.00	0.00	0.00	0.00	0.00
014 PLANEACIÓN	0.00	0.00	0.00	0.00	0.00	0.00
015 CONTRALORÍA	0.00	0.00	0.00	0.00	0.00	0.00



MUNICIPIO DE TENANCIINGO TLAXCALA

ESTADO ANALÍTICO DEL EJERCICIO DEL PRESUPUESTO DE EGRESOS DETALLADO - LDF (F6b)
 (CLASIFICACIÓN ADMINISTRATIVA)
 Del 1 de Enero al 31 de Diciembre de 2020
 (PESOS)

Concepto	Aprobado	Ampliaciones/ Reducciones	Modificado	Devengado	Pagado	Subejercicio
016 JURÍDICO	0.00	0.00	0.00	0.00	0.00	0.00
017 INFORMÁTICA	0.00	0.00	0.00	0.00	0.00	0.00
018 COMUNICACIÓN SOCIAL	0.00	0.00	0.00	0.00	0.00	0.00
019 MINISTERIO PÚBLICO	0.00	0.00	0.00	0.00	0.00	0.00
020 DIF MUNICIPAL	0.00	0.00	0.00	0.00	0.00	0.00
021 COMISIONES DE AGUA POTABLE	0.00	0.00	0.00	0.00	0.00	0.00
022 ACCESO A LA INFORMACIÓN	0.00	0.00	0.00	0.00	0.00	0.00
III. Total de Egresos (III = I + II)	32,672.41	207,792.48	47,564,879.92	47,564,879.92	47,564,879.92	47,564,879.92

MUNICIPIO DE TENANCIINGO TLAX
 2017-2021
 TESORERÍA MUNICIPAL


MUNICIPIO DE TENANCIINGO TLAX
 2017-2021
 TESORERÍA MUNICIPAL

MUNICIPIO DE TENANCIINGO TLAX
 2017-2021
 TESORERÍA MUNICIPAL

MUNICIPIO DE TENANCIINGO TLAX
 2017-2021
 TESORERÍA MUNICIPAL

MUNICIPIO DE TENANCINGO TLAXCALA
 ESTADO ANALÍTICO DEL EJERCICIO DEL PRESUPUESTO DE EGRESOS DETALLADO - LDF (F6c)
 (CLASIFICACIÓN FUNCIONAL)
 Del 1 de Enero al 31 de Diciembre de 2020
 (PESOS)

Concepto	Aprobado	Ampliaciones/ Reducciones	Modificado	Devengado	Pagado	Subejercicio
I. Gasto No Etiquetado (F=A+R+C+D)	32,319,584.03	-5,744,852.96	26,574,731.07	26,574,731.07	26,574,731.07	0.00
A. Gobierno (A=a1+a2+a3+a4+a5+a6+a7+a8)	9,994,600.73	-1,417,984.51	8,576,616.22	8,576,616.22	8,576,616.22	0.00
a1) Legislación	0.00	0.00	0.00	0.00	0.00	0.00
a2) Justicia	1,413,826.80	652,095.84	2,065,922.64	2,065,922.64	2,065,922.64	0.00
a3) Coordinación de la Política de Gobierno	5,229,609.46	-2,266,272.02	2,963,337.44	2,963,337.44	2,963,337.44	0.00
a4) Relaciones Exteriores	0.00	0.00	0.00	0.00	0.00	0.00
a5) Asuntos Financieros y Hacendarios	2,214,709.96	329,721.44	2,544,430.30	2,544,430.30	2,544,430.30	0.00
a6) Seguridad Nacional	0.00	0.00	0.00	0.00	0.00	0.00
a7) Asuntos de Orden Público y de Seguridad Interior	658,433.74	-15,908.92	642,524.82	642,524.82	642,524.82	0.00
a8) Otros Servicios Generales	478,021.87	70,620.85	548,642.72	548,642.72	548,642.72	0.00
B. Desarrollo Social (B=b1+b2+b3+b4+b5+b6+b7)	22,324,980.00	1,850,958.55	24,175,938.55	24,175,938.55	24,175,938.55	0.00
b1) Protección Ambiental	1,850,958.55	-166,557.21	1,684,401.34	1,684,401.34	1,684,401.34	0.00
b2) Vivienda y Servicios a la Comunidad	14,544,859.57	2017,692,622.18	16,562,552.15	16,562,552.15	16,562,552.15	0.00
b3) Salud	0.00	0.00	0.00	0.00	0.00	0.00
b4) Recreación, Cultura y Otras Manifestaciones Sociales	0.00	0.00	0.00	0.00	0.00	0.00
b5) Educación	0.00	0.00	0.00	0.00	0.00	0.00
b6) Protección Social	0.00	0.00	0.00	0.00	0.00	0.00
b7) Otros Asuntos Sociales	0.00	0.00	0.00	0.00	0.00	0.00
C. Desarrollo Económico (C=c1+c2+c3+c4+c5+c6+c7+c8+c9)	4,985,969.60	-2,217,219.51	2,768,750.09	2,768,750.09	2,768,750.09	0.00
c1) Asuntos Económicos, Comerciales y Laborales en General	0.00	0.00	0.00	0.00	0.00	0.00
c2) Agropecuaria, Silvicultura, Pesca y Caza	0.00	0.00	0.00	0.00	0.00	0.00
c3) Combustibles y Energía	0.00	0.00	0.00	0.00	0.00	0.00
c4) Minería, Manufacturas y Construcción	0.00	0.00	0.00	0.00	0.00	0.00
c5) Transporte	0.00	0.00	0.00	0.00	0.00	0.00
c6) Comunicaciones	0.00	0.00	0.00	0.00	0.00	0.00
c7) Turismo	0.00	0.00	0.00	0.00	0.00	0.00
c8) Ciencia, Tecnología e Innovación	0.00	0.00	0.00	0.00	0.00	0.00
c9) Otras Industrias y Otros Asuntos Económicos	0.00	0.00	0.00	0.00	0.00	0.00
D. Otras No Clasificadas en Funciones Anteriores (D=d1+d2+d3+d4)	0.00	0.00	0.00	0.00	0.00	0.00
d1) Transacciones de la Deuda Pública / Costo Financiero de la Deuda	0.00	0.00	0.00	0.00	0.00	0.00
d2) Transferencias, Participaciones y Aportaciones Entre Diferentes Nivel	0.00	0.00	0.00	0.00	0.00	0.00
d3) Saneamiento del Sistema Financiero	0.00	0.00	0.00	0.00	0.00	0.00
d4) Adeudos de Ejercicios Fiscales Anteriores	0.00	0.00	0.00	0.00	0.00	0.00



MUNICIPIO DE TENANCINGO TLAXCALA

ESTADO ANALÍTICO DEL EJERCICIO DEL PRESUPUESTO DE EGRESOS DETALLADO - LDF (F6c)
(CLASIFICACIÓN FUNCIONAL)

Del 1 de Enero al 31 de Diciembre de 2020
(PESOS)

Concepto	Aprobado	Ampliaciones/ Reducciones	Modificado	Devengado	Pagado	Subejercicio
II. Gasto Etiquetado (I+R+B+C+D)	18,993,088.38	1,997,060.47	20,990,148.85	20,990,148.85	20,990,148.85	0.00
A. Gobierno (M+a1+a2+a3+a4+a5+a6+a7+a8)	2,886,208.80	-239,796.63	2,646,412.17	2,646,412.17	2,646,412.17	0.00
a1) Legislación	0.00	0.00	0.00	0.00	0.00	0.00
a2) Justicia	0.00	12,664.00	12,664.00	12,664.00	12,664.00	0.00
a3) Coordinación de la Política de Gobierno	0.00	0.00	0.00	0.00	0.00	0.00
a4) Relaciones Exteriores	0.00	0.00	0.00	0.00	0.00	0.00
a5) Asuntos Financieros y Hacendarios	0.00	69.08	69.08	69.08	69.08	0.00
a6) Seguridad Nacional	0.00	0.00	0.00	0.00	0.00	0.00
a7) Asuntos de Orden Público y de Seguridad Interior	2,886,208.80	-239,796.63	2,646,412.17	2,646,412.17	2,646,412.17	0.00
a8) Otros Servicios Generales	16,106,879.58	2,236,851.55	18,343,736.68	18,343,736.68	18,343,736.68	0.00
B. Desarrollo Social (B=b1+b2+b3+b4+b5+b6+b7)	6,005,000.00	20,177,202,188,478.84	26,182,288,478.84	26,182,288,478.84	26,182,288,478.84	0.00
b1) Protección Ambiental	10,101,879,580,000.00	0.00	10,101,879,580,000.00	10,101,879,580,000.00	10,101,879,580,000.00	0.00
b2) Vivienda y Servicios a la Comunidad	0.00	0.00	0.00	0.00	0.00	0.00
b3) Salud	0.00	0.00	0.00	0.00	0.00	0.00
b4) Recreación, Cultura y Otras Manifestaciones Culturales	0.00	0.00	0.00	0.00	0.00	0.00
b5) Educación	0.00	0.00	0.00	0.00	0.00	0.00
b6) Protección Social	0.00	0.00	0.00	0.00	0.00	0.00
b7) Otros Asuntos Sociales	0.00	0.00	0.00	0.00	0.00	0.00
C. Desarrollo Económico (C=c1+c2+c3+c4+c5+c6+c7+c8+c9)	0.00	0.00	0.00	0.00	0.00	0.00
c1) Asuntos Económicos, Comerciales y Laborales en General	0.00	0.00	0.00	0.00	0.00	0.00
c2) Agropecuaria, Silvicultura, Pesca y Caza	0.00	0.00	0.00	0.00	0.00	0.00
c3) Combustibles y Energía	0.00	0.00	0.00	0.00	0.00	0.00
c4) Minería, Manufacturas y Construcción	0.00	0.00	0.00	0.00	0.00	0.00
c5) Transporte	0.00	0.00	0.00	0.00	0.00	0.00
c6) Comunicaciones	0.00	0.00	0.00	0.00	0.00	0.00
c7) Turismo	0.00	0.00	0.00	0.00	0.00	0.00
c8) Ciencia, Tecnología e Innovación	0.00	0.00	0.00	0.00	0.00	0.00
c9) Otras Industrias y Otros Asuntos Económicos	0.00	0.00	0.00	0.00	0.00	0.00
D. Otras No Clasificadas en Funciones Anteriores (D=d1+d2+d3+d4)	0.00	0.00	0.00	0.00	0.00	0.00
d1) Transacciones de la Deuda Pública / Costo Financiero de la Deuda	0.00	0.00	0.00	0.00	0.00	0.00
d2) Transferencias, Participaciones y Aportaciones Entera Diferentes Nivel	0.00	0.00	0.00	0.00	0.00	0.00
d3) Sancionamiento del Sistema Financiero	0.00	0.00	0.00	0.00	0.00	0.00
d4) Adendos de Ejercicios Fiscales Anteriores	0.00	0.00	0.00	0.00	0.00	0.00
III. Total de Egresos (III = I + II)	51,312,672.41	-3,747,792.49	47,564,879.92	47,564,879.92	47,564,879.92	0.00

ESTADO ANALÍTICO DEL EJERCICIO DEL PRESUPUESTO DE EGRESOS DETALLADO -- IDF (F6d)
 (CLASIFICACIÓN DE SERVICIOS PERSONALES POR CATEGORÍA)
 Del 1 de Enero al 31 de Diciembre de 2020
 (PESOS)

Concepto	Aprobado	Ampliaciones/ Reducciones	Modificado	Devengado	Pagado	Subejercicio
I. Gasto No Etiquetado (I=A+B+C+D+E+F)	0.00	0.00	0.00	0.00	0.00	0.00
A. Personal Administrativo y de Servicio Público	0.00	0.00	0.00	0.00	0.00	0.00
B. Magisterio	0.00	0.00	0.00	0.00	0.00	0.00
C. Servicios de Salud (C=c1+c2)	0.00	0.00	0.00	0.00	0.00	0.00
c1) Personal Administrativo	0.00	0.00	0.00	0.00	0.00	0.00
c2) Personal Médico, Paramédico y afín	0.00	0.00	0.00	0.00	0.00	0.00
D. Seguridad Pública	0.00	0.00	0.00	0.00	0.00	0.00
E. Gastos asociados a la implementación de nuevas leyes federales o reformas	0.00	0.00	0.00	0.00	0.00	0.00
F. Sentencias laborales definitivas	0.00	0.00	0.00	0.00	0.00	0.00
II. Gasto Etiquetado (I=A+B+C+D+E+F)	0.00	0.00	0.00	0.00	0.00	0.00
A. Personal Administrativo y de Servicio Público	0.00	0.00	0.00	0.00	0.00	0.00
B. Magisterio	0.00	0.00	0.00	0.00	0.00	0.00
C. Servicios de Salud (C=c1+c2)	0.00	0.00	0.00	0.00	0.00	0.00
c1) Personal Administrativo	0.00	0.00	0.00	0.00	0.00	0.00
c2) Personal Médico, Paramédico y afín	0.00	0.00	0.00	0.00	0.00	0.00
D. Seguridad Pública	0.00	0.00	0.00	0.00	0.00	0.00
E. Gastos asociados a la implementación de nuevas leyes federales o reformas	0.00	0.00	0.00	0.00	0.00	0.00
F. Sentencias laborales definitivas	0.00	0.00	0.00	0.00	0.00	0.00
III. Total del Gasto en Servicios Personales (III = I + II)	0.00	0.00	0.00	0.00	0.00	0.00




MUNICIPIO DE TENANCINGO TLAXCALA
 SECRETARÍA DE ADMINISTRACIÓN Y FINANZAS
 2017-2021
 2017-2021
 MUNICIPIO DE TENANCINGO TLAXCALA
 SECRETARÍA DE ADMINISTRACIÓN Y FINANZAS
 2017-2021
 MUNICIPIO DE TENANCINGO TLAXCALA
 SECRETARÍA DE ADMINISTRACIÓN Y FINANZAS
 2017-2021

00000087

MUNICIPIO DE TENANCIINGO TLAXCALA

PROYECCIONES DE INGRESOS - LDF (F7a)
(PESOS)
(CIFRAS NOMINALES)


Concepto	2020	2021	2022	2023	2024	2025
1. Ingresos de Libre Disposición (1=A+B+C+D+E+F+G+H+I+J+K+L)	30,655,779.90	30,655,779.90	30,655,779.90	30,655,779.90	30,655,779.90	30,655,779.90
A. Impuestos	571,140.00	571,140.00	571,140.00	571,140.00	571,140.00	571,140.00
B. Cuotas y Aportaciones de Seguridad Social	0.00	0.00	0.00	0.00	0.00	0.00
C. Contribuciones de Mejoras	0.00	0.00	0.00	0.00	0.00	0.00
D. Derachos	644,850.00	644,850.00	644,850.00	644,850.00	644,850.00	644,850.00
E. Productos	1,493.44	1,493.44	1,493.44	1,493.44	1,493.44	1,493.44
F. Aprovechamientos	0.00	0.00	0.00	0.00	0.00	0.00
G. Ingresos por Venta de Bienes y Prestación de Servicios	0.00	0.00	0.00	0.00	0.00	0.00
H. Participaciones	25,980,969.46	25,980,969.46	25,980,969.46	25,980,969.46	25,980,969.46	25,980,969.46
I. Incentivos Derivados de la Colaboración Financiera	0.00	0.00	0.00	0.00	0.00	0.00
J. Transferencias y Asignaciones	0.00	0.00	0.00	0.00	0.00	0.00
K. Convenios	3,457,327.00	3,457,327.00	3,457,327.00	3,457,327.00	3,457,327.00	3,457,327.00
L. Otros Ingresos de Libre Disposición	0.00	0.00	0.00	0.00	0.00	0.00
2. Transferencias Federales Etiquetadas (2=A+B+C+D+E)	20,990,138.62	20,990,138.62	20,990,138.62	20,990,138.62	20,990,138.62	20,990,138.62
A. Aportaciones	20,405,084.33	20,405,084.33	20,405,084.33	20,405,084.33	20,405,084.33	20,405,084.33
B. Convenios	0.00	0.00	0.00	0.00	0.00	0.00
C. Fondos Distintos de Aportaciones	0.00	0.00	0.00	0.00	0.00	0.00
D. Transferencias, Asignaciones, Subsidios y Subvenciones, y Pensiones y Jub	0.00	0.00	0.00	0.00	0.00	0.00
E. Otras Transferencias Federales Etiquetadas	585,054.29	585,054.29	585,054.29	585,054.29	585,054.29	585,054.29
3. Ingresos Derivados de Financiamientos (3=A)	0.00	0.00	0.00	0.00	0.00	0.00
A. Ingresos Derivados de Financiamientos	0.00	0.00	0.00	0.00	0.00	0.00
4. Total de Ingresos Proyectados (4=1+2+3)	51,645,918.52	51,645,918.52	51,645,918.52	51,645,918.52	51,645,918.52	51,645,918.52
Datos Informativos						
1. Ingresos Derivados de Financiamientos con Fuente de Pago de Ingresos de Libre Disposición	0.00	0.00	0.00	0.00	0.00	0.00
2. Ingresos Derivados de Financiamientos con Fuente de Pago de Transferencias Federales Etiquetadas	0.00	0.00	0.00	0.00	0.00	0.00
3. Ingresos Derivados de Financiamientos (3 = 1 + 2)	0.00	0.00	0.00	0.00	0.00	0.00



00000088

MUNICIPIO DE TENANCIINGO TLAXCALA
PROYECCIONES DE EGRESOS - LDF (F7b)
(PESOS)
(CIFRAS NOMINALES)

Concepto	2020	2021	2022	2023	2024	2025
1. Gasto No Etiquetado (1=A+B+C+D+E+F+G+H+I)	26,574,731.07	26,574,731.07	26,574,731.07	26,574,731.07	26,574,731.07	26,574,731.07
A. Servicios Personales	10,757,279.62	10,757,279.62	10,757,279.62	10,757,279.62	10,757,279.62	10,757,279.62
B. Materiales y Suministros	1,634,694.06	1,634,694.06	1,634,694.06	1,634,694.06	1,634,694.06	1,634,694.06
C. Servicios Generales	1,469,730.73	1,469,730.73	1,469,730.73	1,469,730.73	1,469,730.73	1,469,730.73
D. Transferencias, Asignaciones, Subsidios y Otras Ayudas	1,211,477.83	1,211,477.83	1,211,477.83	1,211,477.83	1,211,477.83	1,211,477.83
E. Bienes Muebles, Inmuebles e Intangibles	66,847.39	66,847.39	66,847.39	66,847.39	66,847.39	66,847.39
F. Inversión Pública	11,434,701.44	11,434,701.44	11,434,701.44	11,434,701.44	11,434,701.44	11,434,701.44
G. Inversiones Financieras y Otras Provisiones	0.00	0.00	0.00	0.00	0.00	0.00
H. Participaciones y Aportaciones	0.00	0.00	0.00	0.00	0.00	0.00
I. Deuda Pública	0.00	0.00	0.00	0.00	0.00	0.00
2. Gasto Etiquetado (2=A+B+C+D+E+F+G+H+I)	20,990,148.85	20,990,148.85	20,990,148.85	20,990,148.85	20,990,148.85	20,990,148.85
A. Servicios Personales	1,396,738.00	1,396,738.00	1,396,738.00	1,396,738.00	1,396,738.00	1,396,738.00
B. Materiales y Suministros	387,727.29	387,727.29	387,727.29	387,727.29	387,727.29	387,727.29
C. Servicios Generales	6,477,742.10	6,477,742.10	6,477,742.10	6,477,742.10	6,477,742.10	6,477,742.10
D. Transferencias, Asignaciones, Subsidios y Otras Ayudas	0.00	0.00	0.00	0.00	0.00	0.00
E. Bienes Muebles, Inmuebles e Intangibles	787,240.00	787,240.00	787,240.00	787,240.00	787,240.00	787,240.00
F. Inversión Pública	11,940,701.46	11,940,701.46	11,940,701.46	11,940,701.46	11,940,701.46	11,940,701.46
G. Inversiones Financieras y Otras Provisiones	0.00	0.00	0.00	0.00	0.00	0.00
H. Participaciones y Aportaciones	0.00	0.00	0.00	0.00	0.00	0.00
I. Deuda Pública	0.00	0.00	0.00	0.00	0.00	0.00
3. Total de Egresos (3 = 1 + 2)	47,564,879.92	47,564,879.92	47,564,879.92	47,564,879.92	47,564,879.92	47,564,879.92



MUNICIPIO DE TENANCIINGO TLAXCALA
2017-2021

MUNICIPIO DE TENANCIINGO TLAXCALA
2017-2021

MUNICIPIO DE TENANCIINGO TLAXCALA
2017-2021

MUNICIPIO DE TENANCINGO TLAXCALA

RESULTADOS DE INGRESOS - IDF (F7c)
(PESOS)

00000090

Concepto	2015	2016	2017	2018	2019	2020
1. Ingresos de Libre Disposición (1=A+B+C+D+E+F+G+H+I+J+K+L)	19,468,122.71	22,792,741.77	26,266,987.73	25,610,073.71	37,544,999.73	30,655,779.90
A. Impuestos	257,017.00	165,862.50	433,350.00	501,031.00	694,562.00	571,140.00
B. Cuotas y Aportaciones de Seguridad Social	0.00	0.00	0.00	0.00	0.00	0.00
C. Cuotas y Aportaciones de Seguridad Social	85,839.00	60,936.92	32,550.00	50,979.71	65,000.00	0.00
D. Contribuciones de Mejoras	583,110.00	492,111.08	817,002.99	859,145.24	1,056,175.00	644,850.00
E. Derechos	1,800.00	3,001.54	38,526.55	166,704.07	12,719.37	1,493.44
F. Productos	0.00	0.00	3,490.00	0.00	0.00	0.00
G. Aprovechamientos	0.00	0.00	0.00	0.00	0.00	0.00
H. Ingresos por Venta de Bienes y Prestación de Servicios	17,708,137.71	19,789,544.30	24,942,038.19	24,032,213.69	35,716,543.36	25,980,969.46
I. Participaciones	0.00	0.00	0.00	0.00	0.00	0.00
J. Incentivos Derivados de la Colaboración Fiscal	0.00	0.00	0.00	0.00	0.00	0.00
K. Transferencias y Asignaciones	832,175.00	2,312,285.00	0.00	0.00	0.00	0.00
L. Otros Ingresos de Libre Disposición	0.00	0.00	0.00	0.00	0.00	0.00
2. Transferencias Federales Etiquetadas (2=A+B+C+D+E+F+G+H+I+J+K+L)	0.00	0.00	17,817,290.74	26,975,711.91	19,523,637.87	20,990,138.62
A. Aportaciones	0.00	0.00	17,300,646.00	26,975,711.91	19,523,637.87	20,405,084.33
B. Convenios	0.00	0.00	0.00	0.00	274,522.00	0.00
C. Fondos Distintos de Aportaciones	0.00	0.00	0.00	0.00	0.00	0.00
D. Transferencias, Asignaciones, Subsidios y Subvenciones, y Pensiones y Jubi	0.00	0.00	0.00	0.00	0.00	0.00
E. Otras Transferencias Federales Etiquetadas	0.00	0.00	516,644.74	329,678.22	525,283.76	585,054.29
3. Ingresos Derivados de Financiamientos (3=A)	0.00	0.00	0.00	0.00	0.00	0.00
A. Ingresos Derivados de Financiamientos	0.00	0.00	0.00	0.00	0.00	0.00
4. Total de Resultados de Ingresos (4=1+2+3)	19,468,122.71	22,792,741.77	44,084,248.47	52,585,785.62	56,868,443.36	51,645,918.52





Datos Informativos

1. Ingresos Derivados de Financiamientos con Fuente de Pago de Ingresos de Libre Disposición	0.00	0.00	0.00	0.00	0.00	0.00
2. Ingresos Derivados de Financiamientos con Fuente de Pago de Transferencias Federales Etiquetadas	0.00	0.00	0.00	0.00	0.00	0.00
3. Ingresos Derivados de Financiamientos (3 = 1 + 2)	0.00	0.00	0.00	0.00	0.00	0.00

MUNICIPIO DE TENANCIINGO TLAXCALA

RESULTADOS DE EGRESOS - LDF (F7d)
(PESOS)

Concepto	2015	2016	2017	2018	2019	2020
1. Gasto No Etiquetado (1=A+B+C+D+E+F+G+H+I)	32,498,889.67	35,792,915.10	20,534,629.45	26,848,019.15	38,231,153.11	26,574,731.07
A. Servicios Personales	12,571,103.88	10,544,432.00	8,896,305.33	10,585,886.17	9,918,719.68	10,757,279.62
B. Materiales y Suministros	3,967,825.44	4,125,329.63	1,638,696.00	1,665,915.44	1,818,647.58	2,634,694.06
C. Servicios Generales	8,722,532.79	8,685,693.65	3,338,864.92	3,420,476.45	4,206,201.58	1,469,730.73
D. Transferencias, Asignaciones, Subsidios y Otras Ayudas	1,864,249.74	2,024,956.52	2,051,256.74	1,667,636.07	1,749,446.73	1,211,477.83
E. Bienes Muebles, Inmuebles e Intangibles	102,780.00	1,130,000.00	2,075,689.28	2,368,490.83	314,387.69	66,847.39
F. Inversión Pública	5,270,397.82	9,282,503.30	2,533,777.18	7,139,614.19	20,206,851.85	11,434,701.44
G. Inversiones Financieras y Otras Provisiones	0.00	0.00	0.00	0.00	0.00	0.00
H. Participaciones y Aportaciones	0.00	0.00	0.00	0.00	16,898.00	0.00
I. Deuda Pública	0.00	0.00	0.00	0.00	0.00	0.00
2. Gasto Etiquetado (2=A+B+C+D+E+F+G+H+I)	0.00	0.00	0.00	0.00	0.00	0.00
A. Servicios Personales	0.00	0.00	0.00	0.00	0.00	0.00
B. Materiales y Suministros	0.00	0.00	0.00	0.00	0.00	0.00
C. Servicios Generales	0.00	0.00	0.00	0.00	0.00	0.00
D. Transferencias, Asignaciones, Subsidios y Otras Ayudas	0.00	0.00	0.00	0.00	0.00	0.00
E. Bienes Muebles, Inmuebles e Intangibles	0.00	0.00	0.00	0.00	0.00	0.00
F. Inversión Pública	0.00	0.00	0.00	0.00	0.00	0.00
G. Inversiones Financieras y Otras Provisiones	0.00	0.00	0.00	0.00	0.00	0.00
H. Participaciones y Aportaciones	0.00	0.00	0.00	0.00	0.00	0.00
I. Deuda Pública	0.00	0.00	0.00	0.00	0.00	0.00
3. Total del Resultado de Egresos (3=1+2)	32,498,889.67	35,792,915.10	30,302,628.43	52,649,676.86	58,680,118.90	47,564,879.92



00000091

MUNICIPIO DE TENANCINGO TLAXCALA


GASTO MODIFICADO - LDF (ART. 8)
Del 1 de Enero al 31 de Diciembre de 2020
(PESOS)

Concepto	Egreso Aprobado	Ampliaciones	Reducciones	Ampliaciones Compensadas	Reducciones Compensadas	Modificado
GASTO NO ETIQUETADO MODIFICADO						
INGRESOS FISCALES						
11.01						
2.1.6.1	0.00	76.10	0.00	0.00	0.00	76.10
2.7.3.1	0.00	1,479.00	0.00	0.00	0.00	1,479.00
3.4.1.1	0.00	276.08	0.00	0.00	0.00	276.08
3.8.2.1	0.00	38,424.08	0.00	0.00	0.00	38,424.08
4.3.9.1	312,000.00	216,020.00	310,902.00	0.00	0.00	217,118.00
4.4.1.1	120,000.00	115,000.00	78,250.00	0.00	0.00	57,050.00
4.4.3.1	414,000.00	397,350.00	0.00	0.00	0.00	397,350.00
4.4.5.1	15,000.00	0.00	0.00	0.00	0.00	0.00
6.1.4.2	765,938.46	842,498.13	2,717,498.13	842,498.13	2,717,498.13	842,498.13
GASTO MODIFICADO FUENTES FINANCIERAS						
PARTICIPACIONES E INCENTIVOS ECONOMICOS						
16.01						
1.1.1.1	2,677,488.00	149,700.00	149,704.00	627,669.00	627,669.00	2,677,484.00
1.1.3.1	690,456.00	38,215.00	0.00	0.00	0.00	728,671.00
1.1.3.2	5,153,808.00	150,004.00	489,316.00	770,095.00	770,095.00	4,818,496.00
1.2.1.1	67,104.00	0.00	37,084.00	30,020.00	30,020.00	30,020.00
1.3.2.1	34,522.80	1,967.00	138.80	0.00	0.00	36,351.00
1.3.2.2	261,045.60	1,893.00	44,756.43	0.00	0.00	218,182.17
1.3.2.7	76,717.33	4,859.33	309.66	0.00	0.00	81,256.00
1.3.2.8	580,101.33	20,178.00	128,194.33	0.00	0.00	472,085.00
1.3.4.1	286,768.67	57,095.99	113,448.66	0.00	0.00	230,416.00
1.3.4.2	28,386.00	52,659.00	0.00	11,485.00	0.00	92,529.00
1.5.2.2	600,000.00	783,272.45	0.00	123,762.45	135,247.45	1,371,787.45
2.1.1.1	250,000.00	59,449.23	100,792.66	104,466.18	104,466.18	209,656.57
2.1.2.1	90,000.00	15,647.13	23,179.20	8,456.00	33,465.65	57,458.28
2.1.4.1	150,000.00	588.00	55,421.60	61,410.40	66,978.40	89,598.40
2.1.5.1	0.00	7,631.64	0.00	5,568.00	0.00	13,199.64
2.1.6.1	90,000.00	21,089.49	14,975.69	21,504.19	21,504.19	96,913.80
2.1.7.1	7,000.00	0.00	7,000.00	0.00	0.00	0.00
2.1.8.1	210,000.00	0.00	73,164.20	40,399.00	40,399.00	136,835.80
2.2.1.1	90,000.00	25,951.38	47,325.29	23,553.63	23,553.63	68,626.09
2.4.5.1	2,000.00	0.00	1,072.00	0.00	0.00	928.00

MUNICIPIO DE TENANCINGO TLAXCALA

GASTO MODIFICADO - LDF (ART. 8)
Del 1 de Enero al 31 de Diciembre de 2020
(PESÓS)

Concepto	Egreso Aprobado	Ampliaciones	Reducciones	Ampliaciones Compensadas	Reducciones Compensadas
2.4.6.1 MATERIAL ELÉCTRICO Y ELECTRÓNICO	5,000.00	0.00	2,680.00	2,320.00	2,320.00
2.4.8.1 MATERIALES COMPLEMENTARIOS	4,000.00	1,400.00	3,587.66	0.00	0.00
2.4.9.1 OTROS MATERIALES Y ART.D/CONST.Y REPAR.	60,000.00	56,561.08	16,142.03	32,748.59	100,419.05
2.5.3.1 MEDICINAS Y PRODUCTOS FARMACÉUTICOS	6,000.00	7,119.28	0.00	1,059.40	13,119.28
2.5.4.1 MATERIALES, ACCES.Y SUMIN.MÉDICOS	24,000.00	38,189.59	0.00	48,578.21	87,189.24
2.6.1.1 COMBUSTIBLES, LUBRICANTES Y ADITIVOS	900,000.00	138,663.79	388,918.96	177,006.10	642,680.40
2.7.1.1 VESTUARIO Y UNIFORMES	50,000.00	0.00	50,000.00	0.00	0.00
2.7.2.1 PRENDAS DE SEG. Y PROT. PERSONAL	0.00	0.00	0.00	7,064.43	7,064.43
2.7.3.1 ARTÍCULOS DEPORTIVOS	50,000.00	0.00	32,702.38	0.00	0.00
2.8.2.1 MATERIALES DE SEGURIDAD PÚBLICA	36,000.00	4,379.00	36,000.00	0.00	4,379.00
2.9.1.1 HERRAMIENTAS MENORES	15,000.00	3,000.00	915.96	18,565.15	30,073.15
2.9.2.1 REACCIONES Y ACCES. MEN. D/REACTIVOS DE	0.00	0.00	0.00	320.00	320.00
2.9.4.1 REF.Y ACC.MEN.EPOO D/COMP.Y TRANSF.	10,000.00	0.00	989.00	0.00	4,011.00
2.9.5.1 REACCIONES Y ACCES.MEN.D/EPOO D/TRANSP.	0.00	0.00	0.00	3,582.51	0.00
2.9.8.1 REACCIONES Y ACC. MEN.D/MAG.Y AUTOSERV.	0.00	0.00	0.00	406.00	0.00
2.9.9.1 REACC.Y OTROS ACC.MEN.OTROS.BIEN.MER.	60,000.00	0.00	41,350.00	18,844.40	0.00
3.1.1.1 ENERGÍA ELÉCTRICA	100,000.00	2,280.00	2,011.40	41,011.60	0.00
3.1.2.1 GAS	2,500.00	0.00	1,411.15	974.05	1,358.85
3.1.4.1 TELEFONÍA TRADICIONAL	16,000.00	0.00	3,302.96	5,394.12	14,977.18
3.1.7.1 SERV.D/ACC.D/INTER. REDES.Y PROC.D/INF.	36,000.00	3,016.00	12,104.00	23,896.00	26,912.00
3.2.2.1 ARRENDAMIENTO DE EDIFICIOS	42,000.00	7,442.00	1,070.68	37,208.31	48,371.31
3.3.2.1 SERV.D/DIS.ARG. ING.Y ACTIV.RELACIONADAS	84,000.00	0.00	84,000.00	0.00	0.00
3.3.4.1 SERVICIOS DE CAPACITACIÓN	114,000.00	5,104.00	45,061.39	14,938.61	20,042.61
3.3.6.1 SERV.D/APOYO ADM.TRAD.FOT.E IMPRES.	60,000.00	41.06	707.00	59.16	534.06
3.4.1.1 SERVICIOS FINAN.Y BANCARIOS	1,200.00	86,040.42	32,532.96	27,000.00	203,507.46
3.4.5.1 SEGURO DE BIENES PATRIMONIALES	150,000.00	7,454.00	204,824.50	3,899.50	11,353.50
3.5.1.1 CONSERV.Y MANTTO MENOR D/INMUEBLES	210,000.00	0.00	0.00	1,276.00	1,276.00
3.5.2.1 INST.REP.Y MANT.MOB.Y EQ.ADM. EDUC.Y REC.	60,000.00	2,980.00	27,759.00	10,928.00	32,422.00
3.5.3.1 INST.REP.Y MANT.EQ.COM.Y TEC.D/L INF.	0.00	0.00	0.00	2,800.00	2,800.00
3.5.4.1 INST.REP.Y MANTTO.D/EQ.E INST.MED.Y LAB.	125,000.00	8,420.00	82,012.41	10,383.09	51,407.59
3.5.5.1 REPAR.Y MANTTO D/EQ.D/TRANSPORTE	600.00	1,693.60	600.00	0.00	1,693.60
3.5.7.1 INST.REP.Y MANTTO.OTROS EQ.Y HERR.	7,000.00	60,000.00	7,000.00	0.00	60,000.00
3.5.9.1 SERVICIOS DE JARDINERÍA Y FUMIGACIÓN	70,000.00	10,175.00	62,460.00	0.00	17,715.00
3.6.1.1 DIF.RAD.TV.Y MED.D/MEN.S/PRO.ACT.GUB.	22,400.00	6,131.00	20,000.00	0.00	8,531.00
3.7.2.1 PASAJES TERRESTRES	0.00	9,776.25	0.00	0.00	9,776.25
3.7.9.1 OTROS SERVICIOS DE TRASLADO Y HOSPEDAJE	3,000,000.00	196,838.00	2,967,930.42	0.00	228,907.98
3.8.2.1 GASTOS DE ORDEN SOCIAL Y CULTURAL	400,000.00	342,001.00	353,630.00	0.00	349,371.00
3.9.2.1 IMPUESTOS Y DERECHOS	230,000.00	22,191.59	35,174.59	0.00	217,017.00
3.9.8.1 IMP.S/ NOMINAS Y OTROS DER.REL. LABORAL	0.00	45,676.58	0.00	0.00	45,676.58
3.9.9.1 OTROS SERVICIOS GENERALES	60,000.00	7,600.00	59,328.00	0.00	0.00
4.4.1.1 AYUDAS SOCIALES A PERSONAS	0.00	0.00	0.00	0.00	0.00



00000093

MUNICIPIO DE TENANCINGO TLAXCALA

GASTO MODIFICADO - IDF (ART. 8)
 Del 1 de Enero al 31 de Diciembre de 2020
 (PESOS)

Concepto	Egreso Aprobado	Ampliaciones	Reducciones	Ampliaciones Compensadas	Reducciones Compensadas
4.4.3.1	6,000.00	0.00	6,000.00	0.00	0.00
4.4.5.1	1,005,000.00	807,789.25	1,004,950.00	0.00	0.00
5.1.1.1	50,000.00	22,214.46	50,000.00	0.00	0.00
5.1.5.1	60,000.00	44,632.93	60,000.00	0.00	0.00
6.1.4.2	12,206,547.84	0.00	5,064,653.69	6,988,003.93	7,141,894.15
6.1.4.3	0.00	0.00	0.00	153,890.22	0.00
	30,691,645.57	3,390,903.16	12,236,246.79	9,457,746.23	9,457,746.23
					21,846,301.94
16.22					
PROGRAMA RESARCIMIENTO DE LAS FINANZAS					
MUNICIPIO DE TENANCINGO TLAX.					
CONST. OBRAS D/URBAN. P/LA DOT. D/SERV.	3,450,303.16	2977-2021	3,450,309.16	3,450,309.16	3,450,309.16
GASTO MODIFICADO FUENTE FINANCIADA	3,450,303.16	2977-2021	3,450,309.16	3,450,309.16	3,450,309.16
TOTAL GASTO NOTIFICADO MODIFICADO	32,319,584.03	7,282,530.86	13,027,383.85	13,750,553.52	13,750,553.52
GASTO ETIQUETADO NOTIFICADO					
(ETIQ) FDO. APORT. P/LA INFRAESTRUC.					
25.01					
SOCIAL MUNICIPAL (FISM)					
SERVICIOS FINAN. Y BANCARIOS	0.00	30.87	0.00	0.00	0.00
3.4.1.1	0.00	30.87	0.00	0.00	0.00
6.1.4.2	9,591,239.60	1,576,123.40	0.00	9,365,462.53	11,167,363.00
6.1.4.3	0.00	0.00	0.00	1,801,900.47	0.00
GASTO MODIFICADO FUENTE FINANCIADA	9,591,239.60	1,576,154.27	0.00	11,167,363.00	11,167,363.00
(ETIQ) FDO. APORT. P/EL FORTALECIMIENTO					
25.02					
D/LOS MPICOS (FORTAMUN-DE)					
SUELDOS AL PERSONAL	1,271,376.00	287,842.00	346,774.00	815,054.00	1,212,444.00
1.1.3.2	1,271,376.00	287,842.00	346,774.00	815,054.00	1,212,444.00
1.3.2.2	63,568.80	29,518.00	33,640.80	29,928.00	58,446.00
1.3.2.8	141,264.00	125,848.00	141,264.00	0.00	125,848.00
2.6.1.1	300,000.00	64,353.50	67,105.61	232,894.39	297,247.89
2.7.1.1	100,000.00	68,312.40	87,335.00	12,664.00	80,976.40

MUNICIPALIDAD DEL ESTADO DE TLAXCALA
 MUNICIPIO DE TENANCINGO TLAX.
 37150 309116
 2017-2021

MUNICIPALIDAD DEL ESTADO DE TLAXCALA
 MUNICIPIO DE TENANCINGO TLAX.
 3,450,303.16
 2977-2021

MUNICIPALIDAD DEL ESTADO DE TLAXCALA
 MUNICIPIO DE TENANCINGO TLAX.
 3,450,303.16
 2977-2021

MUNICIPALIDAD DEL ESTADO DE TLAXCALA
 MUNICIPIO DE TENANCINGO TLAX.
 3,450,303.16
 2977-2021

MUNICIPIO DE TENANCIINGO TLAXCALA

GASTO MODIFICADO - LDF (ART. 8)
Del 1 de Enero al 31 de Diciembre de 2020
(PESOS)

Concepto	Egreso Aprobado	Ampliaciones	Reducciones	Ampliaciones Compensadas	Reducciones Compensadas
2.7.2.1	12,000.00	0.00	12,000.00	0.00	0.00
2.8.2.1	0.00	6,003.00	0.00	0.00	6,003.00
2.9.1.1	3,000.00	0.00	3,000.00	0.00	0.00
2.9.6.1	0.00	3,500.00	0.00	0.00	3,500.00
3.1.1.1	5,500,000.00	1,441,024.00	1,307,487.58	3,912,847.00	4,036,834.42
3.4.1.1	0.00	34.03	0.00	0.00	34.03
3.5.5.1	225,000.00	30,925.60	5,000.00	343,987.42	220,000.00
3.5.6.1	15,000.00	0.00	15,000.00	0.00	0.00
3.5.7.1	0.00	6,700.00	0.00	0.00	6,700.00
3.9.2.1	500,000.00	586,511.00	500,000.00	0.00	586,511.00
5.4.1.1	760,000.00	787,240.00	760,000.00	0.00	787,240.00
6.1.4.2	517,338.98	262,658.46	0.00	0.00	262,658.46
6.1.4.3	0.00	0.00	0.00	0.00	0.00
25.46	9,822,750.00	3,699,510.00	6,120,713.27	9,822,750.00	0.00
3.4.1.1	0.00	4.18	0.00	0.00	4.18
GASTO MODIFICADO FUENTE FINAN. 25.46	0.00	4.18	0.00	0.00	4.18
TOTAL GASTO ETIQUETADO MODIFICADO	18,993,088.38	5,275,668.46	3,278,607.99	17,288,076.27	20,990,148.85
TOTAL GASTO MODIFICADO	51,312,672.41	12,558,199.35	16,305,991.84	31,038,629.79	47,564,879.92

MUNICIPIO DE TENANCIINGO TLAXCALA
SECRETARÍA DE FINANZAS
2020-12-31

MUNICIPIO DE TENANCIINGO TLAXCALA
SECRETARÍA DE FINANZAS
2020-12-31

MUNICIPIO DE TENANCIINGO TLAXCALA
SECRETARÍA DE FINANZAS
2020-12-31

MUNICIPIO DE TENANCIINGO TLAXCALA
SECRETARÍA DE FINANZAS
2020-12-31

00000095