

MUNICIPIO DE TENANCINGO TLAXCALA

000001

ESTADO DE ACTIVIDADES
Del 1 de Enero al 30 de Noviembre de 2023 y 2022
(Cifras en pesos)



	2023	2022
INGRESOS Y OTROS BENEFICIOS		
INGRESOS DE GESTION	1,411,049.81	2,004,459.44
IMPUESTOS	444,618.00	692,284.28
CUOTAS Y APORTACIONES DE SEGURIDAD SOCIAL	0.00	0.00
CONTRIBUCIONES DE MEJORAS	0.00	0.00
DERECHOS	895,193.55	1,292,888.68
PRODUCTOS DE TIPO CORRIENTE	71,238.26	19,286.48
APROVECHAMIENTOS DE TIPO CORRIENTE	0.00	0.00
INGRESOS POR VENTA DE BIENES Y PRESTACIÓN DE SERVICIOS	0.00	0.00
PART, APORT, CONV, INCENT. DERIV. D/COLAB. FISCAL, F. DIST. DE APORT, TRANSF, ASIG, SUBS Y SUBV Y P Y JUB	54,796,066.07	50,054,207.08
PART, APORT, CONV, INCENT. DERIV. D/COLAB. FISCAL, F. DIST. DE APORT	54,796,066.07	50,054,207.08
TRANSFERENCIAS, ASIGNACIONES, SUBSIDIOS Y SUBVENCIONES Y PENSIONES Y JUBILACIONES	0.00	0.00
OTROS INGRESOS Y BENEFICIOS	85,323.20	0.00
INGRESOS FINANCIEROS	0.00	0.00
INCREMENTO POR VARIACIÓN DE INVENTARIOS	0.00	0.00
DISMINUCIÓN DEL EXCESO DE ESTIMACIONES POR PÉRDIDA O DETERIORO U OBSOLESCENCIA	0.00	0.00
DISMINUCIÓN DEL EXCESO DE PROVISIONES	0.00	0.00
OTROS INGRESOS Y BENEFICIOS VARIOS	85,323.20	0.00
TOTAL DE INGRESOS Y OTROS BENEFICIOS	56,292,439.08	52,058,666.52
GASTOS Y OTRAS PÉRDIDAS		
GASTOS DE FUNCIONAMIENTO	34,801,329.50	37,273,425.25
SERVICIOS PERSONALES	15,589,860.16	15,161,098.91
MATERIALES Y SUMINISTROS	4,440,463.28	4,766,943.37
SERVICIOS GENERALES	14,771,006.06	17,345,382.97
TRANSFERENCIAS, ASIGNACIONES, SUBSIDIOS Y OTRAS AYUDAS	1,939,809.76	1,188,427.63
TRANSFERENCIAS INTERNAS Y ASIGNACIONES AL SECTOR PÚBLICO	0.00	0.00
TRANSFERENCIAS AL RESTO DEL SECTOR PÚBLICO	0.00	0.00
SUBSIDIOS Y SUBVENCIONES	116,629.66	189,177.06
AYUDAS SOCIALES	1,823,180.10	999,250.57
PENSIONES Y JUBILACIONES	0.00	0.00
TRANSFERENCIAS A FIDEICOMISOS, MANDATOS Y CONTRATOS ANÁLOGOS	0.00	0.00
TRANSFERENCIAS A LA SEGURIDAD SOCIAL	0.00	0.00
DONATIVOS	0.00	0.00
TRANSFERENCIAS AL EXTERIOR	0.00	0.00
PARTICIPACIONES Y APORTACIONES	0.00	0.00
PARTICIPACIONES	0.00	0.00
APORTACIONES	0.00	0.00
CONVENIOS	0.00	0.00

MUNICIPIO DE TENANCINGO TLAXCALA

ESTADO DE ACTIVIDADES
Del 1 de Enero al 30 de Noviembre de 2023 y 2022
(Cifras en pesos)

000002

	2023	2022
INTERESES DE LA DEUDA PÚBLICA	0.00	0.00
COMISIONES DE LA DEUDA PÚBLICA	0.00	0.00
GASTOS DE LA DEUDA PÚBLICA	0.00	0.00
COSTO POR COBERTURAS	0.00	0.00
APOYOS FINANCIEROS	0.00	0.00
OTROS GASTOS Y PERDIDAS EXTRAORDINARIAS	0.00	0.00
ESTIMACIONES, DEPRECIACIONES, DETERIOROS, OBSOLESCENCIA Y AMORTIZACIONES	0.00	0.00
PROVISIONES	0.00	0.00
DISMINUCIÓN DE INVENTARIOS	0.00	0.00
OTROS GASTOS	0.00	0.00
INVERSIÓN PÚBLICA	1,052,555.48	12,535,269.34
INVERSION PUBLICA NO CAPITALIZABLE	1,052,555.48	12,535,269.34
TOTAL DE GASTOS Y OTRAS PÉRDIDAS	37,793,694.74	50,997,122.22
RESULTADOS DEL EJERCICIO (AHORRO/DESAHORRO).....	18,498,744.34	1,061,544.30

Bajo protesta de decir verdad declaramos que los Estados Financieros y sus notas, son verdaderamente correctos y son responsabilidad del emisor.



MUNICIPIO DE
TENANCINGO, TLAX.
2021-2024
PRESIDENCIA MUNICIPAL
C.D. MICHELLE GUZMÁN GUZMÁN
PRESIDENTA MUNICIPAL

C. PEDRO ROJAS GUZMÁN
SECRETARIO MUNICIPAL



ING. CLAUDIA MORALES GUZMÁN
TESORERA MUNICIPAL

MUNICIPIO DE
TENANCINGO, TLAX.
2021-2024
TESORERIA MUNICIPAL

2023 ----- 2022

2023 ----- 2022

ACTIVO

PASIVO

ACTIVO CIRCULANTE

PASIVO CIRCULANTE

EFFECTIVO Y EQUIVALENTES 11,375,403.48
DERECHOS A RECIBIR EFFECTIVO O EQUIVALENTES 11,796,957.91
DERECHOS A RECIBIR BIENES O SERVICIOS 10,056,463.98
INVENTARIOS 0.00
ALMACENES 0.00
ESTIMACIÓN POR PÉRDIDA O DETERIORO DE ACTIVOS CIRCULANTES 0.00
OTROS ACTIVOS CIRCULANTES 0.00

CUENTAS POR PAGAR A CORTO PLAZO 810,925.56
DOCUMENTOS POR PAGAR A CORTO PLAZO 10,314,969.79
PORCIÓN A CORTO PLAZO DE LA DEUDA PÚBLICA A LARGO PLAZO 0.00
TÍTULOS Y VALORES A CORTO PLAZO 0.00
PASIVOS DIFERIDOS A CORTO PLAZO 84,550.50
FONDOS Y BIENES DE TERCEROS EN GARANTÍA Y/O ADMINISTRACIÓN A CORTO PLAZO 0.00
PROVISIONES A CORTO PLAZO 0.00
OTROS PASIVOS A CORTO PLAZO 0.00

TOTAL DE ACTIVOS CIRCULANTES 33,228,825.37

ACTIVO NO CIRCULANTE

INVERSIONES FINANCIERAS A LARGO PLAZO 0.00
DERECHOS A RECIBIR EFFECTIVO O EQUIVALENTES A LARGO PLAZO 0.00
BIENES INMUEBLES, INFRAESTRUCTURA Y CONSTRUCCIONES EN PROCESO 2,281,316.88
BIENES MUEBLES 11,312,538.58
ACTIVOS INTANGIBLES 14,491.98
DEPRECIACIÓN, DETERIORO Y AMORTIZACIÓN ACUMULADA DE BIENES 0.00
ACTIVOS DIFERIDOS 0.00
ESTIMACIÓN POR PÉRDIDA O DETERIORO DE ACTIVOS NO CIRCULANTES 0.00
OTROS ACTIVOS NO CIRCULANTES 0.00

TOTAL DE PASIVOS CIRCULANTES 14,210,445.85

PASIVO NO CIRCULANTE

CUENTAS POR PAGAR A LARGO PLAZO 0.00
DOCUMENTOS POR PAGAR A LARGO PLAZO 0.00
DEUDA PÚBLICA A LARGO PLAZO 0.00
PASIVOS DIFERIDOS A LARGO PLAZO 0.00
FONDOS Y BIENES DE TERCEROS EN GARANTÍA Y/O ADMINISTRACIÓN A LARGO PLAZO 0.00
PROVISIONES A LARGO PLAZO 0.00

TOTAL DE PASIVOS NO CIRCULANTES 0.00

TOTAL DEL PASIVO..... 11,210,445.85

HACIENDA PÚBLICA / PATRIMONIO

TOTAL DE ACTIVOS NO CIRCULANTES 13,608,347.34

HACIENDA PÚBLICA/PATRIMONIO CONTRIBUIDO

APORTACIONES 0.00

DONACIONES DE CAPITAL 0.00

ACTUALIZACIÓN DE LA HACIENDA PÚBLICA/PATRIMONIO 0.00

PATRIMONIO 0.00



MUNICIPIO DE TENANCINGO, TLAX.
2021-2024
RESIDENCIA MUNICIPAL



MUNICIPIO DE TENANCINGO, TLAX.
2021-2024
TESORERIA MUNICIPAL
000003

MUNICIPIO DE TENANCINGO TLAXCALA
 ESTADO DE SITUACIÓN FINANCIERA
 Al 30 de Noviembre de 2023 y 2022
 (Cifras en pesos)

	2023	2022
HACIENDA PÚBLICA / PATRIMONIO GENERADO	35,626,726.86	17,114,245.75
RESULTADOS DEL EJERCICIO (AHORRO/ DESAHORRO)	18,498,744.34	1,061,544.30
RESULTADOS DE EJERCICIOS ANTERIORES	17,138,291.35	16,063,008.05
REVALUOS	0.00	0.00
RESERVAS	0.00	0.00
RECTIFICACIONES DE RESULTADOS DE EJERCICIOS ANTERIORES	-10,308.83	-10,306.60
EXCESO O INSUFICIENCIA EN LA ACTUALIZACIÓN DE LA HACIENDA PÚBLICA/ PATRIMONIO	0.00	0.00
RESULTADO POR POSICIÓN MONETARIA	0.00	0.00
RESULTADO POR TENENCIA DE ACTIVOS NO MONETARIOS	0.00	0.00
TOTAL HACIENDA PÚBLICA/PATRIMONIO.....	35,626,726.86	17,114,245.75
TOTAL DEL PASIVO Y HACIENDA PÚBLICA/PATRIMONIO...	46,837,172.71	31,246,631.91

46,837,172.71 31,246,631.91

MUNICIPIO DE TENANCINGO TLAXCALA
 2021-2024
PRESIDENCIA MUNICIPAL

Bajo protesta de decir verdad certificamos que los Estados Financieros y sus notas, son verdaderos y correctos y son responsabilidad del emisor.

C.D. MICRELA GUZMÁN GUZMÁN
 PRESIDENTA MUNICIPAL

C. PEDRO ROJAS GUZMÁN
 MUNICIPIO DE TENANCINGO TLAXCALA
 TERCERA TESORERÍA MUNICIPAL



000004

MUNICIPIO DE TENANCINGO TLAXCALA

ESTADO DE VARIACIÓN EN LA HACIENDA PÚBLICA
Del 1 de Enero al 30 de Noviembre de 2023
(Cifras en pesos)

Concepto	Hacienda Pública/ Patrimonio Contribuido	Hacienda Pública/ Patrimonio Generado de Ejercicios Ant.	Hacienda Pública/ Patrimonio Generado del Ejercicio	Exceso o Insuficiencia en Actualización de Hacienda Pública/ Patrimonio	TOTAL
Hacienda Pública / Patrimonio Contribuido Neto 2022	0.00				0.00
Aportaciones	0.00				0.00
Donaciones de Capital	0.00				0.00
Actualización de la Hacienda Pública/Patrimonio	0.00				0.00
Hacienda Pública / Patrimonio Generado Neto 2022		16,052,701.45	1,061,544.30		17,114,245.75
Resultados del Ejercicio (Ahorro/Desahorro)			1,061,544.30		1,061,544.30
Resultados de Ejercicios Anteriores		16,063,008.05			16,063,008.05
Reservas		0.00			0.00
Reservas		0.00			0.00
Rectificaciones de Resultados de Ejercicios Anteriores		-10,306.60			-10,306.60
Exceso o Insuficiencia en la Actualización de la Hacienda Pública/Patrimonio Neto 2022					0.00
Resultado por Posición Monetaria					0.00
Resultado por Tenencia de Activos no Monetarios					0.00
Hacienda Pública / Patrimonio Neto Final 2022	0.00	16,052,701.45	1,061,544.30		17,114,245.75
Cambios en la Hacienda Pública / Patrimonio Contribuido Neto 2023	0.00				0.00
Aportaciones	0.00				0.00
Donaciones de Capital	0.00				0.00
Actualización de la Hacienda Pública/Patrimonio	0.00				0.00



MUNICIPIO DE
TENANCINGO, TLAX
2021-2024
PRESIDENCIA
MUNICIPAL



MUNICIPIO DE
TENANCINGO, TLAX
2021-2024
TESORERIA
MUNICIPAL

000005

MUNICIPIO DE TENANCINGO TLAXCALA

ESTADO DE VARIACIÓN EN LA HACIENDA PÚBLICA
Del 1 de Enero al 30 de Noviembre de 2023
(Cifras en pesos)

Variaciones de la Hacienda Pública / Patrimonio Generado Neto 2023	1,075,283.30	17,437,197.81	18,512,481.11
Resultados del Ejercicio (Ahorro/Desahorro)	18,498,744.34	18,498,744.34	18,498,744.34
Resultados de Ejercicios Anteriores	-1,061,544.30	-1,061,544.30	13,739.00
Revalúos	0.00	0.00	0.00
Reservas	0.00	0.00	0.00
Rectificaciones de Resultados de Ejercicios Anteriores	-2.23	-2.23	-2.23
Cambios en el Exceso o Insuficiencia en la Actualización de la Hacienda Pública/Patrimonio Neto 2023			0.00
Resultado por Posición Monetaria			0.00
Resultado por Tenencia de Activos no Monetarios			0.00
Hacienda Pública / Patrimonio Neto Final 2023	0.00	17,127,984.75	18,498,742.11
			0.00
			35,626,726.86

Bajo protesta de decir verdad Aclaramos que los Estados Financieros y sus notas, son verdaderos y correctos y son responsabilidad del emisor.

MUNICIPIO DE TENANCINGO TLAXCALA
2023-2024
PRESIDENCIA MUNICIPAL
C.D. MICHAEL GUZMÁN GUZMÁN
PRESIDENTA MUNICIPAL

C. PEDRO ROJAS GUZMÁN
MUNICIPIO DE TENANCINGO TLAXCALA
SINDICO MUNICIPAL




ING. CLAUDIA MOZCOWSKI GUZMÁN
TESORERA MUNICIPAL

000006

MUNICIPIO DE TENANCINGO TLAXCALA

ESTADO DE CAMBIOS EN LA SITUACIÓN FINANCIERA
Al 30 de Noviembre de 2023 y 2022
(Cifras en pesos)

000007



ACTIVO	-	15,590,540.80
ACTIVO CIRCULANTE	-	14,424,482.19
EFFECTIVO Y EQUIVALENTES	-	8,002,641.61
DERECHOS A RECIBIR EFECTIVO O EQUIVALENTES	-	570,669.42
DERECHOS A RECIBIR BIENES O SERVICIOS INVENTARIOS	-	5,851,171.16
ALMACENES	-	-
ESTIMACIÓN POR PÉRDIDA O DETERIORO DE ACTIVOS CIRCULANTES	-	-
OTROS ACTIVOS CIRCULANTES	-	-
ACTIVO NO CIRCULANTE	-	1,166,058.61
INVERSIONES FINANCIERAS A LARGO PLAZO	-	-
DERECHOS A RECIBIR EFECTIVO O EQUIVALENTES A LARGO PLAZO	-	-
BIENES INMUEBLES, INFRAESTRUCTURA Y CONSTRUCCIONES EN PROCESO	-	856,316.88
BIENES MUEBLES	-	302,074.13
ACTIVOS INTANGIBLES	-	7,667.60
DEPRECIACIÓN, DETERIORO Y AMORTIZACIÓN ACUMULADA DE BIENES	-	-
ACTIVOS DIFERIDOS	-	-
ESTIMACIÓN POR PÉRDIDA O DETERIORO DE ACTIVOS NO CIRCULANTES	-	-
OTROS ACTIVOS NO CIRCULANTES	-	-
PASIVO	-	2,921,940.31
PASIVO CIRCULANTE	-	2,921,940.31
CUENTAS POR PAGAR A CORTO PLAZO	-	3,006,490.81
DOCUMENTOS POR PAGAR A CORTO PLAZO	-	-
PORCIÓN A CORTO PLAZO DE LA DEUDA PÚBLICA A LARGO PLAZO	-	-
TÍTULOS Y VALORES A CORTO PLAZO	-	-
PASIVOS DIFERIDOS A CORTO PLAZO	84,550.50	-
FONDOS Y BIENES DE TERCEROS EN GARANTÍA Y/O ADMINISTRACIÓN A CORTO PLAZO	-	-
PROVISIONES A CORTO PLAZO	-	-
OTROS PASIVOS A CORTO PLAZO	-	-
PASIVO NO CIRCULANTE	-	-
CUENTAS POR PAGAR A LARGO PLAZO	-	-
DOCUMENTOS POR PAGAR A LARGO PLAZO	-	-
DEUDA PÚBLICA A LARGO PLAZO	-	-
PASIVOS DIFERIDOS A LARGO PLAZO	-	-
FONDOS Y BIENES DE TERCEROS EN GARANTÍA Y/O ADMINISTRACIÓN A LARGO PLAZO	-	-
PROVISIONES A LARGO PLAZO	-	-
HACIENDA PUBLICA/ PATRIMONIO	18,512,481.11	-

MUNICIPIO DE TENANCINGO TLAXCALA

ESTADO DE CAMBIOS EN LA SITUACIÓN FINANCIERA
Al 30 de Noviembre de 2023 y 2022
(Cifras en pesos)

000008

	Origen	Aplicación
HACIENDA PUBLICA/PATRIMONIO CONTRIBUIDO	-	-
APORTACIONES	-	-
DONACIONES DE CAPITAL	-	-
ACTUALIZACIÓN DE LA HACIENDA PÚBLICA/PATRIMONIO	-	-
HACIENDA PUBLICA /PATRIMONIO GENERADO	18,512,481.11	-
RESULTADOS DEL EJERCICIO (AHORRO/ DESAHORRO)	17,437,200.04	-
RESULTADOS DE EJERCICIOS ANTERIORES	1,075,283.30	-
REVALÚOS	-	-
RESERVAS	-	-
RECTIFICACIONES DE RESULTADOS DE EJERCICIOS ANTERIORES	-	2.23
EXCESO O INSUFICIENCIA EN LA ACTUALIZACION DE LA HACIENDA PUBLICA/ PATRIMONIO	-	-
RESULTADO POR POSICIÓN MONETARIA	-	-
RESULTADO POR TENENCIA DE ACTIVOS NO MONETARIOS	-	-

Bajo protesta de decir verdad declaramos que los Estados Financieros y sus notas, son razonablemente correctos y son responsabilidad del emisor.


 MUNICIPIO DE
 TENANCINGO, TLAX.
 2021-2024
PRESIDENCIA MUNICIPAL
 C.D. MICHAELA GUZMAN GUZMÁN
 PRESIDENTA MUNICIPAL


 MUNICIPIO DE
 TENANCINGO, TLAX.
 2021-2024
TESORERIA MUNICIPAL
 C. PEDRO ROJAS GUZMÁN
 SINDICO MUNICIPAL
 ING. CLAUDIA MOZENCARHUATZI CUAMATZI
 TESORERA MUNICIPAL

MUNICIPIO DE TENANCINGO TLAXCALA

ESTADO DE FLUJOS DE EFECTIVO
 Del 1 de Enero al 30 de Noviembre de 2023 y 2022
 (cifras en pesos)



000009

Concepto

2022

FLUJOS DE EFECTIVO DE LAS ACTIVIDADES DE OPERACIÓN		
ORIGEN		
IMPUESTOS	56,207,115.88	52,050,359.67
CUOTAS Y APORT. DE SEGURIDAD SOCIAL	444,618.00	683,649.78
CONTRIBUCIONES DE MEJORAS	0.00	0.00
DERECHOS	0.00	0.00
PRODUCTOS	895,193.55	1,291,523.18
APROVECHAMIENTOS	71,238.26	20,979.63
INGRESOS POR VENTAS DE BIENES,	0.00	0.00
PRESTACIÓN DE SERVICIOS Y OTROS INGRESOS	0.00	0.00
PARTICIPACIONES, APORTACIONES, CONVENIOS,		
INCENTIVOS DERIV. DE LA COLAB. FISCAL Y	54,796,066.07	50,054,207.08
FONDOS DIST. DE APORT		
TRANSFERENCIAS, ASIGNACIONES, SUBSIDIOS	0.00	0.00
Y SUBVENCIONES, Y PENSIONES Y		
JUBILACIONES		
OTROS ORIGENES DE OPERACIÓN	0.00	0.00
APLICACIÓN	36,741,139.26	38,461,852.88
SERVICIOS PERSONALES	15,589,860.16	15,161,098.91
MATERIALES Y SUMINISTROS	4,440,463.28	4,766,943.37
SERVICIOS GENERALES	14,771,006.06	17,345,382.97
TRANSFERENCIAS INTERNAS Y ASIGNACIONES	0.00	0.00
AL SECTOR PÚBLICO		
TRANSFERENCIAS AL RESTO DEL SECTOR	0.00	0.00
PÚBLICO		
SUBSIDIOS Y SUBVENCIONES	116,629.66	189,177.06
AYUDAS SOCIALES	1,823,180.10	999,250.57
PENSIONES Y JUBILACIONES	0.00	0.00
TRANSFERENCIAS A FIDEICOMISOS, MANDATOS	0.00	0.00
Y OTROS ANÁLOGOS		
TRANSFERENCIAS A LA SEGURIDAD SOCIAL	0.00	0.00
DONATIVOS	0.00	0.00
TRANSFERENCIAS AL EXTERIOR	0.00	0.00
PARTICIPACIONES	0.00	0.00
APORTACIONES	0.00	0.00
CONVENIOS	0.00	0.00
OTRAS APLICACIONES DE OPERACIÓN	0.00	0.00
FLUJOS NETOS DE EFECTIVO POR	19,465,976.62	13,588,506.79
ACTIVIDADES DE OPERACIÓN		

MUNICIPIO DE TENANCINGO TLAXCALA

ESTADO DE FLUJOS DE EFECTIVO
Del 1 de Enero al 30 de Noviembre de 2023 y 2022
(Cifras en pesos)

000010



MUNICIPIO DE
TENANCINGO, TLAX.
2021-2024
PRESIDENCIA
MUNICIPAL



MUNICIPIO DE
TENANCINGO, TLAX.
2021-2024
TESORERIA
MUNICIPAL

Concepto

2022

FLUJOS DE EFECTIVO DE LAS ACTIVIDADES DE INVERSIÓN		
ORIGEN		
BIENES INMUEBLES, INFRAESTRUCTURA Y CONSTRUCCIONES EN PROCESO	0.00	0.00
BIENES MUEBLES	0.00	0.00
OTROS ORÍGENES DE INVERSIÓN	0.00	0.00
APLICACIÓN		
BIENES INMUEBLES, INFRAESTRUCTURA Y CONSTRUCCIONES EN PROCESO	2,218,614.09	14,278,097.31
BIENES MUEBLES	1,908,872.36	12,800,269.34
OTRAS APLICACIONES DE INVERSIÓN	302,074.13	1,477,827.97
FLUJOS NETOS DE EFECTIVO POR ACTIVIDADES DE INVERSIÓN	7,667.60	0.00
	-2,218,614.09	-14,278,097.31
FLUJOS DE EFECTIVO DE LAS ACTIVIDADES DE FINANCIAMIENTO		
ORIGEN		
ENDEUDAMIENTO NETO	9,202,073.02	31,027,128.89
INTERNO	0.00	0.00
EXTERNO	0.00	0.00
OTROS ORÍGENES DE FINANCIAMIENTO	0.00	0.00
APLICACIÓN	9,202,073.02	31,027,128.89
SERVICIOS DE LA DEUDA	18,446,793.94	29,542,141.16
INTERNO	0.00	0.00
EXTERNO	0.00	0.00
OTRAS APLICACIONES DE FINANCIAMIENTO	0.00	0.00
FLUJOS NETOS DE EFECTIVO POR ACTIVIDADES DE FINANCIAMIENTO	18,446,793.94	29,542,141.16
	-9,244,720.92	1,484,987.73

MUNICIPIO DE TENANCINGO TLAXCALA

ESTADO DE FLUJOS DE EFECTIVO
 Del 1 de Enero al 30 de Noviembre de 2023 y 2022
 (Cifras en pesos)

000011

Concepto	2023	2022
Incremento/Disminución Neta en el Efectivo y Equivalentes al Efectivo	8,002,641.61	795,397.21
Efectivo y Equivalentes al Efectivo al Inicio del Ejercicio	3,372,761.87	2,577,364.66
Efectivo y Equivalentes al Efectivo al Final del Ejercicio	11,375,403.48	3,372,761.87

Bajo protesta solemne de fe pública declaramos que los Estados Financieros y sus notas, son verídicos, correctos y son responsabilidad del emisor.



MUNICIPIO DE TENANCINGO TLAXCALA
 2021-2024
PRESIDENCIA MUNICIPAL

C.D. MACARIN GUZMÁN
 PRESIDENTA MUNICIPAL

C. PEDRO ROJAS GUZMÁN
 SINDICO MUNICIPAL



MUNICIPIO DE TENANCINGO TLAXCALA
 2021-2024
TESORERIA MUNICIPAL

ING. CLAUDIA MOENSHUANI GUAMATZI
 TESORERA MUNICIPAL

MUNICIPIO DE TENANCINGO TLAXCALA
INFORME SOBRE PASIVOS CONTINGENTES
Al 30 de Noviembre de 2023

000012


MUNICIPIO DE TENANCINGO TLAXCALA
2021-2024
PRESIDENCIA MUNICIPAL
C.O. MICAELA GUZMÁN GUZMÁN
PRESIDENTA MUNICIPAL

Base proveída por el sistema de información financiera del municipio de Tenancingo, Tlaxcala. Se declara que los Estados Financieros y sus notas, son verdaderos y correctos y son responsabilidad del emisor.

MUNICIPIO DE TENANCINGO TLAXCALA
2021-2024
TESORERIA MUNICIPAL
ING. CLAUDIA MORENO GUTIÉRREZ CLAMATZI
TESORERA MUNICIPAL

C.O. PEDRO ROJAS GUZMÁN
SINDICO MUNICIPAL

MUNICIPIO DE TENANCINGO TLAXCALA

NOTAS AL ESTADO DE SITUACIÓN FINANCIERA
Al 30 de Noviembre de 2023
(Cifras en pesos)



ESF-01 FONDOS CON AFECTACIÓN ESPECÍFICA E INVERSIONES FINANCIERAS:

Cuenta	Nombre de la Cuenta	Monto	Tipo
1.1.1.4	INVERSIONES TEMPORALES (HASTA 3 MESES)	0.00	
1.1.1.5	FONDOS CON AFECTACIÓN ESPECÍFICA	0.00	
1.1.2.1	INVERSIONES FINANCIERAS DE CORTO PLAZO	0.00	
1.2.1.1	INVERSIONES A LARGO PLAZO	0.00	
	TOTAL	0.00	

ESF-02 CONTRIBUCIONES POR RECUPERAR:

Cuenta	Nombre de la Cuenta	Monto	2022	2021	2020	2019
1.1.2.2	CUENTAS POR COBRAR A CORTO PLAZO	6,090.00	6,090.00	6,090.00	0.00	27.01
1.1.2.4	INGRESOS POR RECUPERAR A CORTO PLAZO	0.00	0.00	0.00	0.00	0.00
	TOTAL	6,090.00	6,090.00	6,090.00	0.00	27.01

ESF-03 CONTRIBUCIONES POR RECUPERAR CORTO PLAZO:

Cuenta	Nombre de la Cuenta	Monto	90 días	180 días	365 días	+365 días
1.1.2.3	DEUDORES DIVERSOS POR COBRAR A CORTO PLAZO	11,784,943.38	280,855.50	188,377.92	101,408.00	11,214,301.96
1.1.2.5	DEUDORES POR ANTICIPOS DE LA TESORERÍA A CORTO PLAZO	0.00	0.00	0.00	0.00	0.00
1.1.3	DERECHOS A RECIBIR BIENES O SERVICIOS	10,056,463.98	3,800,868.91	2,050,302.25	0.00	205,292.82
1.1.3.1	ANTICIPO A PROVEEDORES POR ADQUISICIÓN BIENES Y PRESTACIÓN DE SERV A C/ PLAZO	4,070,675.24	0.00	89,967.58	0.00	980,707.66
1.1.3.2	ANTICIPO A PROVEEDORES POR ADQ DE BIENES INMUEBLES Y MUEBLES A C/ PLAZO	0.00	0.00	0.00	0.00	0.00
1.1.3.3	ANTICIPO A PROVEEDORES POR ADQUISICIÓN DE BIENES INTANGIBLES A CORTO PLAZO	0.00	0.00	0.00	0.00	0.00
1.1.3.4	ANTICIPO A CONTRATISTAS POR OBRAS PÚBLICAS A CORTO PLAZO	5,985,788.74	3,800,868.91	1,960,334.67	0.00	585.16
1.1.3.9	OTROS DERECHOS A RECIBIR BIENES O SERVICIOS A CORTO PLAZO	0.00	0.00	0.00	0.00	0.00
	TOTAL	21,841,407.36	4,081,724.41	2,238,680.17	101,408.00	15,419,584.78

ESF-04 INVENTARIO:

Cuenta	Nombre de la Cuenta	Monto
1.1.4	INVENTARIOS	0.00

000013

NOTAS AL ESTADO DE SITUACIÓN FINANCIERA
Al 30 de Noviembre de 2023
(Cifras en pesos)



Cuenta	Nombre de la Cuenta	Monto	Método
1.1.4.1	INVENTARIO DE MERCANCIAS PARA VENTA	0.00*	
1.1.4.2	INVENTARIO DE MERCANCIAS TERMINADAS	0.00	
1.1.4.3	INVENTARIO DE MERCANCIAS EN PROCESO DE ELABORACIÓN	0.00	
1.1.4.4	INVENTARIO DE MATERIAS PRIMAS, MATERIALES Y SUMINISTROS PARA PRODUCCIÓN	0.00	
1.1.4.5	BIENES EN TRÁNSITO	0.00	
	TOTAL	0.00	

ESF-05 ALMACENES:

Cuenta	Nombre de la Cuenta	Monto	Método
1.1.5	ALMACENES	0.00	
1.1.5.1	ALMACÉN DE MATERIALES Y SUMINISTROS DE CONSUMO	0.00	
	TOTAL	0.00	

ESF-06 FIDEICOMISOS, MANDATOS Y CONTRATOS ANÁLOGOS:

Cuenta	Nombre de la Cuenta	Monto	Tipo	Característica
1.2.1.3	FIDEICOMISOS, MANDATOS Y CONTRATOS ANÁLOGOS	0.00		
	TOTAL	0.00		

ESF-07 PARTICIPACIONES Y APORTACIONES DE CAPITAL:

Cuenta	Nombre de la Cuenta	Monto
1.2.1.4	PARTICIPACIONES Y APORTACIONES DE CAPITAL	0.00
	TOTAL	0.00

ESF-08 BIENES MUEBLES E INMUEBLES:

Cuenta	Nombre de la Cuenta	Monto	Dep. Gasto	Dep. Acum.	Método
1.2.3	BIENES INMUEBLES, INFRAESTRUCTURA Y CONSTRUCCIONES EN PROCESO	2,281,316.88	0.00	0.00	Línea recta
1.2.3.1	TERRENOS	1,425,000.00	0.00	0.00	Línea recta
1.2.3.2	VIVIENDAS	0.00	0.00	0.00	Línea recta
1.2.3.3	EDIFICIOS NO HABITACIONALES	0.00	0.00	0.00	Línea recta
1.2.3.4	INFRAESTRUCTURA	0.00	0.00	0.00	Línea recta



000014

NOTAS AL ESTADO DE SITUACIÓN FINANCIERA
Al 30 de Noviembre de 2023
(Cifras en pesos)

Cuenta	Nombre de la Cuenta	Monto	Amort. Gasto	Amort. Acum.	Método	Tasas (*)
1.2.3.5	CONSTRUCCIONES EN PROCESO EN BIENES DE DOMINIO PÚBLICO	856,316.88	0.00	0.00	Línea recta	
1.2.3.6	CONSTRUCCIONES EN PROCESO EN BIENES PROPIOS	0.00	0.00	0.00	Línea recta	
1.2.3.9	OTROS BIENES INMUEBLES	0.00	0.00	0.00	Línea recta	
1.2.4	BIENES MUEBLES	11,312,538.58	0.00	0.00	Línea recta	
1.2.4.1	MOBILIARIO Y EQUIPO DE ADMINISTRACIÓN	1,765,046.00	0.00	0.00	Línea recta	
1.2.4.2	MOBILIARIO Y EQUIPO EDUCACIONAL Y RECREATIVO	113,655.42	0.00	0.00	Línea recta	
1.2.4.3	EQUIPO E INSTRUMENTAL MÉDICO Y DE LABORATORIO	165,044.00	0.00	0.00	Línea recta	
1.2.4.4	VEHICULOS Y EQUIPO DE TRANSPORTE	8,516,636.75	0.00	0.00	Línea recta	
1.2.4.5	EQUIPO DE DEFENSA Y SEGURIDAD	460,144.86	0.00	0.00	Línea recta	
1.2.4.6	MAQUINARIA, OTROS EQUIPOS Y HERRAMIENTAS	292,011.55	0.00	0.00	Línea recta	
1.2.4.7	COLECCIONES, OBRAS DE ARTE Y OBJETOS VALIOSOS	0.00	0.00	0.00	Línea recta	
1.2.4.8	ACTIVOS BIOLÓGICOS	0.00	0.00	0.00	Línea recta	
	TOTAL	13,593,855.46	0.00	0.00		

(*) La tasa anual es general salvo excepciones específicas

ESF-09 INTANGIBLES Y DIFERIDOS:

Cuenta	Nombre de la Cuenta	Monto	Amort. Gasto	Amort. Acum.	Método	Tasas (*)
1.2.5	ACTIVOS INTANGIBLES	14,491.88	0.00	0.00	Línea recta	
1.2.5.1	SOFTWARE	6,824.28	0.00	0.00	Línea recta	
1.2.5.2	PATENTES, MARCAS Y DERECHOS	0.00	0.00	0.00	Línea recta	
1.2.5.3	CONCESIONES Y FRANQUICIAS	0.00	0.00	0.00	Línea recta	
1.2.5.4	LICENCIAS	7,667.60	0.00	0.00	Línea recta	
1.2.5.9	OTROS ACTIVOS INTANGIBLES	0.00	0.00	0.00	Línea recta	
1.2.7	ACTIVOS DIFERIDOS	0.00	0.00	0.00	Línea recta	
1.2.7.1	ESTUDIOS, FORMULACIÓN Y EVALUACIÓN DE PROYECTOS	0.00	0.00	0.00	Línea recta	
1.2.7.2	DERECHOS SOBRE BIENES EN RÉGIMEN DE ARRENDAMIENTO FINANCIERO	0.00	0.00	0.00	Línea recta	
1.2.7.3	GASTOS PAGADOS POR ADELANTADO A LARGO PLAZO	0.00	0.00	0.00	Línea recta	
1.2.7.4	ANTICIPOS A LARGO PLAZO	0.00	0.00	0.00	Línea recta	
1.2.7.5	BENEFICIOS AL RETIRO DE EMPLEADOS PAGADOS POR ADELANTADO	0.00	0.00	0.00	Línea recta	
1.2.7.9	OTROS ACTIVOS DIFERIDOS	0.00	0.00	0.00	Línea recta	



NOTAS AL ESTADO DE SITUACIÓN FINANCIERA
Al 30 de Noviembre de 2023
(Cifras en pesos)

TOTAL 14,491.88 0.00 0.00

(*) La tasa anual es general salvo excepciones específicas

ESF-10 ESTIMACIONES Y DETERIOROS:

Cuenta	Nombre de la Cuenta	Monto	Criterio
1.1.1.6	ESTIMACIÓN POR PÉRDIDA O DETERIORO DE ACTIVOS CIRCULANTES	0.00	
1.1.1.6.1	ESTIMACIONES PARA CUENTAS INCOBRABLES POR DERECHOS A RECIBIR EFECTIVO O EQUIVALENTES	0.00	
1.1.1.6.2	ESTIMACIÓN PARA CUENTAS INCOBRABLES POR DERECHOS A RECIBIR BIENES O SERVICIOS	0.00	
	TOTAL	0.00	

ESF-11 OTROS ACTIVOS:

Cuenta	Nombre de la Cuenta	Monto	Característica
1.1.1.9	OTROS ACTIVOS CIRCULANTES	0.00	
1.2.9.1	BIENES EN CONCESIÓN	0.00	
1.2.9.2	BIENES EN ARRENDAMIENTO FINANCIERO	0.00	
1.2.9.3	BIENES EN COMODATO	0.00	
	TOTAL	0.00	

ESF-12 CUENTAS Y DOCUMENTOS POR PAGAR:

Cuenta	Nombre de la Cuenta	Monto	90 días	180 días	365 días
2.1.1	CUENTAS POR PAGAR A CORTO PLAZO	810,925.56	155,916.62	9,276.29	658.09
2.1.1.1	SERVICIOS PERSONALES POR PAGAR A CORTO PLAZO	0.00	0.00	0.00	0.00
2.1.1.1.2	PROVEEDORES POR PAGAR A CORTO PLAZO	6,889.56	0.00	0.00	0.00
2.1.1.1.3	CONTRATISTAS POR OBRAS PÚBLICAS POR PAGAR A CORTO PLAZO	60.00	0.00	0.00	0.00
2.1.1.1.4	PARTICIPACIONES Y APORTACIONES POR PAGAR A CORTO PLAZO	0.00	0.00	0.00	0.00
2.1.1.1.5	TRANSFERENCIAS OTORGADAS POR PAGAR A CORTO PLAZO	0.00	0.00	0.00	0.00
2.1.1.1.6	INTERESES, COMISIONES Y OTROS GASTOS DE LA DEUDA PÚBLICA POR PAGAR A CORTO PLAZO	0.00	0.00	0.00	0.00
2.1.1.1.7	RETENCIONES Y CONTRIBUCIONES POR PAGAR	803,976.00	155,916.62	9,276.29	658.09



000016

NOTAS AL ESTADO DE SITUACIÓN FINANCIERA
Al 30 de Noviembre de 2023
(Cifras en pesos)

Cuenta	Nombre de la Cuenta	Monto	Naturaleza	Característica
2.1.1.1.8	A CORTO PLAZO	0.00	0.00	0.00
	DEVOLUCIONES DE LA LEY DE INGRESOS POR PAGAR A CORTO PLAZO	0.00	0.00	0.00
2.1.1.1.9	OTRAS CUENTAS POR PAGAR A CORTO PLAZO	0.00	0.00	0.00
2.1.1.2	DOCUMENTOS POR PAGAR A CORTO PLAZO	10,314,969.79	0.00	11,771.73
2.1.1.2.1	DOCUMENTOS COMERCIALES POR PAGAR A CORTO PLAZO	0.00	0.00	0.00
2.1.1.2.2	DOCUMENTOS CON CONTRATISTAS POR OBRAS PÚBLICAS POR PAGAR A CORTO PLAZO	0.00	0.00	0.00
2.1.1.2.9	OTROS DOCUMENTOS POR PAGAR A CORTO PLAZO	10,314,969.79	0.00	11,771.73
	TOTAL	11,125,895.35	155,916.62	9,276.29



ESF-13 FONDOS Y BIENES DE TERCEROS:

Cuenta	Nombre de la Cuenta	Monto	Naturaleza	Característica
2.1.6	FONDOS Y BIENES DE TERCEROS EN GARANTÍA Y/O ADMINISTRACIÓN A CORTO PLAZO	0.00		
2.1.6.1	FONDOS EN GARANTÍA A CORTO PLAZO	0.00		
2.1.6.2	FONDOS EN ADMINISTRACIÓN A CORTO PLAZO	0.00		
2.1.6.3	FONDOS CONTINGENTES A CORTO PLAZO	0.00		
2.1.6.4	FONDOS DE FIDEICOMISOS, MANDATOS Y CONTRATOS ANÁLOGOS A CORTO PLAZO	0.00		
2.1.6.5	OTROS FONDOS DE TERCEROS EN GARANTÍA Y/O ADMINISTRACIÓN A CORTO PLAZO	0.00		
2.1.6.6	VALORES Y BIENES EN GARANTÍA A CORTO PLAZO	0.00		
2.2.5	FONDOS Y BIENES DE TERCEROS EN GARANTÍA Y/O ADMINISTRACIÓN A LARGO PLAZO	0.00		
2.2.5.1	FONDOS EN GARANTÍA A LARGO PLAZO	0.00		
2.2.5.2	FONDOS EN ADMINISTRACIÓN A LARGO PLAZO	0.00		
2.2.5.3	FONDOS CONTINGENTES A LARGO PLAZO	0.00		
2.2.5.4	FONDOS DE FIDEICOMISOS, MANDATOS Y CONTRATOS ANÁLOGOS A LARGO PLAZO	0.00		
2.2.5.5	OTROS FONDOS DE TERCEROS EN GARANTÍA Y/O ADMINISTRACIÓN A LARGO PLAZO	0.00		
2.2.5.6	VALORES Y BIENES EN GARANTÍA A LARGO PLAZO	0.00		
	TOTAL	0.00		



NOTAS AL ESTADO DE SITUACIÓN FINANCIERA
Al 30 de Noviembre de 2023
(Cifras en pesos)

Cuenta	Nombre de la Cuenta	Monto	Naturaleza	Característica
2.1.5.9	OTROS PASIVOS DIFERIDOS A CORTO PLAZO	84,550.50		
2.1.9.9	OTROS PASIVOS CIRCULANTES	0.00		
2.2.4	PASIVOS DIFERIDOS A LARGO PLAZO	0.00		
2.2.4.1	CRÉDITOS DIFERIDOS A LARGO PLAZO	0.00		
2.2.4.2	INTERESES COBRADOS POR ADELANTADO A LARGO PLAZO	0.00		
2.2.4.9	OTROS PASIVOS DIFERIDOS A LARGO PLAZO	0.00		
	TOTAL	84,550.50		

Bajo protesta de solemnidad declaramos que los Estados Financieros y sus notas, son verdaderos y correctos y son responsabilidad del emisor.

 **PRESIDENCIA**
C. B. MICHÓN GUZMÁN
PRESIDENTA MUNICIPAL

 **TESORERIA**
ING. CLAUDIA MENDOZA GUAMATZI
TESORERA MUNICIPAL

MUNICIPIO DE C. PEDRO ROJAS GUZMÁN
TENANCINGO, TLAXCALA SINDICO MUNICIPAL

000018

MUNICIPIO DE TENANCINGO TLAXCALA

NOTAS AL ESTADO DE ACTIVIDADES
Al 30 de Noviembre de 2023
(Cifras en pesos)



MUNICIPIO DE
TENANCINGO, TLAX.
2021-2024
PRESIDENCIA
MUNICIPAL



MUNICIPIO DE
TENANCINGO, TLAX.
2021-2024
TESORERIA
MUNICIPAL

000019

EA-01 INGRESOS DE GESTIÓN:

Cuenta	Nombre de la Cuenta	Monto
4.1	INGRESOS DE GESTION	1,411,049.81
4.1.1	IMPUESTOS	444,618.00
4.1.1.1	IMPUESTOS SOBRE LOS INGRESOS	0.00
4.1.1.2	IMPUESTOS SOBRE EL PATRIMONIO	440,389.00
4.1.1.2.1	URBANO	154,008.00
4.1.1.2.2	RÚSTICO	157,325.00
4.1.1.2.3	TRANSMISIÓN DE BIENES INMUEBLES	129,056.00
4.1.1.3	IMPUESTOS SOBRE LA PRODUCCIÓN, EL CONSUMO Y LAS TRANSACCIONES	0.00
4.1.1.4	IMPUESTOS AL COMERCIO EXTERIOR	0.00
4.1.1.5	IMPUESTOS SOBRE NÓMINAS Y ASIMILABLES	0.00
4.1.1.6	IMPUESTOS ECOLÓGICOS	0.00
4.1.1.7	ACCESORIOS DE IMPUESTOS	4,229.00
4.1.1.7.1	RECARGOS	2,751.00
4.1.1.7.1.1	RECARGOS PREDIAL	2,751.00
4.1.1.7.1.2	RECARGOS OTROS	0.00
4.1.1.7.2	MULTAS	0.00
4.1.1.7.2.1	MULTAS PREDIAL	0.00
4.1.1.7.2.2	MULTAS OTROS	0.00
4.1.1.7.3	ACTUALIZACIÓN	1,478.00
4.1.1.7.3.1	ACTUALIZACIÓN PREDIAL	1,478.00
4.1.1.7.3.2	ACTUALIZACIÓN OTROS	0.00
4.1.1.8	IMP. NO COMPRENDIDOS EN LA LEY DE ING. VIGENTE CAUS. EN EJER. FISCA. ANT. PEND. DE LIQ. O PAGO	0.00
4.1.1.9	OTROS IMPUESTOS	0.00
4.1.2	CUOTAS Y APORTACIONES DE SEGURIDAD SOCIAL	0.00
4.1.2.1	APORTACIONES PARA FONDOS DE VIVIENDA	0.00
4.1.2.2	CUOTAS PARA LA SEGURIDAD SOCIAL	0.00
4.1.2.3	CUOTAS DE AHORRO PARA EL RETIRO	0.00
4.1.2.4	ACCESORIOS DE CUOTAS Y APORTACIONES DE SEGURIDAD SOCIAL	0.00
4.1.2.4.1	RECARGOS	0.00
4.1.2.4.2	MULTAS	0.00
4.1.2.4.3	ACTUALIZACIÓN	0.00
4.1.2.9	OTRAS CUOTAS Y APORTACIONES PARA LA SEGURIDAD SOCIAL	0.00
4.1.3	CONTRIBUCIONES DE MEJORAS	0.00
4.1.3.1	CONTRIBUCIONES DE MEJORAS POR OBRAS PÚBLICAS	0.00
4.1.3.1.1	APORTACIÓN DE BENEFICIARIOS	0.00
4.1.3.2	CON. DE MEJ. NO COMP. EN LA LEY DE ING. VIGENTE CAUS. EN EJER. FISCA. ANT. PEND. DE LIQ. O PAGO	0.00
4.1.4	DERECHOS	895,193.55
4.1.4.1	DER.USO,GOCE,APROV.O EXP. BIENES DE D.P.	0.00
4.1.4.3	DERECHOS POR PRESTACIÓN DE SERVICIOS	893,395.55
4.1.4.3.1	AVALÚO DE PREDIOS URBANO	0.00
4.1.4.3.2	AVALÚO DE PREDIOS RÚSTICO	0.00
4.1.4.3.3	MANIFESTACIONES CATASTRALES	54,405.00
4.1.4.3.4	AVISOS NOTARIALES	39,668.00
4.1.4.3.5	ALINEAMIENTO DE INMUEBLES	812.93
4.1.4.3.6	LICENC.CONST.OBR. NVA.AMP.REV.MEM.CÁLC.	0.00
4.1.4.3.7	LICENCIAS P/LA CONST. DE FRACCION.	0.00

MUNICIPIO DE TENANCINGO TLAXCALA

NOTAS AL ESTADO DE ACTIVIDADES
Al 30 de Noviembre de 2023
(Cifras en pesos)

000020



4.1.4.3.8	LICENCIAS P/DIVIDIR, FUSIONAR Y LOTIF.	23,806.50
4.1.4.3.9	DICTAMEN DE USO DE SUELO	160,137.12
4.1.4.3.10	SERVICIO DE VIG. INSP. Y CTROL DE LEYES	0.00
4.1.4.3.11	CONSTANCIA DE SERVICIOS PÚBLICOS	0.00
4.1.4.3.12	DESLINDE DE TERRENOS Y RECTIFICACIÓN DE MEDIDAS	0.00
4.1.4.3.13	REGULAR. LAS OBRAS CONST. SIN LICENCIA	0.00
4.1.4.3.14	ASIGNAC. D/NUM.OFICIAL BIENES INMUEB.	5,066.00
4.1.4.3.15	OBSTRUCCIÓN DE LUG. PÚB. CON MATER.	0.00
4.1.4.3.16	PERMISO OBST. VÍAS Y LUG. PÚB. MAT.	1,689.00
4.1.4.3.17	PERMISO P/L EXT.MAT.PÉT.MIN.O SUST.	0.00
4.1.4.3.18	INSCRIPCIÓN AL PADRÓN DE CONTRATISTAS	3,000.00
4.1.4.3.19	BASES DE CONCURSOS Y LICITACIONES	0.00
4.1.4.3.20	RASTRO MUNICIPAL	0.00
4.1.4.3.21	BÚSQUEDA Y COPIA DE DOCUMENTOS	0.00
4.1.4.3.22	EXPEDICIÓN DE CERTIFICACIONES OFICIALES	0.00
4.1.4.3.23	EXPED. D/CONST. D/POSESIÓN D/PREDIOS	96,340.00
4.1.4.3.24	EXPEDICIÓN DE CONSTANCIAS	51,300.00
4.1.4.3.25	EXPEDICIÓN DE OTRAS CONSTANCIAS	9,091.00
4.1.4.3.26	CANJE DEL FORMATO DE LICENCIA DE FUNC.	0.00
4.1.4.3.27	REPOSIC. P/PERD.D/FORMATO D/LIC. D/FUNC.	0.00
4.1.4.3.28	ACTAS DE NACIMIENTO	0.00
4.1.4.3.29	ACTAS DE MATRIMONIO	0.00
4.1.4.3.30	ACTAS DE DIVORCIO	0.00
4.1.4.3.31	ACTAS DE DEFUNCIÓN	0.00
4.1.4.3.32	CELEBRACIÓN DE MATRIMONIOS	0.00
4.1.4.3.33	DISPENSA D/LA PUBLIC. P/CONTRAER MATRIM.	0.00
4.1.4.3.34	EXPEDICIÓN DE COPIAS CERTIFICADAS	0.00
4.1.4.3.35	ANOTACIÓN MARG. E/LIB. D/REGISTRO CIVIL	0.00
4.1.4.3.36	EXPEDICIÓN DE CONSTANCIAS	0.00
4.1.4.3.37	EXPEDIC. D/COPIA SIMPLE D/ACTOS REGIST.	0.00
4.1.4.3.38	ORDEN DE INHUMACIÓN	0.00
4.1.4.3.39	TRANSP.Y DISP.FINAL D/DES.SÓL. INDUST.	0.00
4.1.4.3.40	TRANSP.Y DISP.FINAL DES.SÓL.COM.Y SERV.	0.00
4.1.4.3.41	TRANS.Y DISP.FINAL DES.SÓL. ORG. REQ.	0.00
4.1.4.3.42	TRANSP.Y DISP.FINAL DES.SÓL.E/LOT.BALD.	0.00
4.1.4.3.43	USO DE LA VÍA Y LUGARES PÚBLICOS	39,451.00
4.1.4.3.44	SERVICIO DE PANTEON	0.00
4.1.4.3.45	LICENCIAS DE FUNC. P/VENTA D/BEB. ALCOH.	0.00
4.1.4.3.46	LICENCIAS DE FUNCIONAMIENTO	13,605.00
4.1.4.3.47	EMPADRONAMIENTO MUNICIPAL	56,970.00
4.1.4.3.48	ANUNCIOS ADOSADOS	0.00
4.1.4.3.49	ANUNCIOS PINTADOS Y/O MURALES	0.00
4.1.4.3.50	ESTRUCTURALES	0.00
4.1.4.3.51	LUMINOSOS	0.00
4.1.4.3.52	SERVICIO DE ALUMBRADO PÚBLICO	0.00
4.1.4.3.53	SERVICIO DE AGUA POTABLE	312,404.00
4.1.4.3.54	CONEXIONES Y RECONEXIONES	25,650.00
4.1.4.3.55	DRENAJE Y ALCANTARILLADO	0.00
4.1.4.3.56	ADEUDOS D/LOS SERV. D/SUM. D/AGUA POT.	0.00
4.1.4.3.57	MANTENIMIENTO A LA RED DE AGUA POTABLE	0.00
4.1.4.3.58	MANTENIMIENTO A LA RED D/DRENAJE Y ALC.	0.00
4.1.4.3.59	PRESTACIÓN DE SERVICIOS DE ASIST. SOCIAL	0.00
4.1.4.3.60	FERIAS MUNICIPALES	0.00
4.1.4.3.61	COLEGIATURAS	0.00
4.1.4.3.62	CURSOS	0.00
4.1.4.4	ACCESORIOS DE DERECHOS	726.00
4.1.4.4.1	RECARGOS	569.00

MUNICIPIO DE TENANCINGO TLAXCALA

NOTAS AL ESTADO DE ACTIVIDADES
Al 30 de Noviembre de 2023
(Cifras en pesos)

000021



4.1.4.4.1.1	RECARGOS POR DERECHOS DE AGUA	0.00
4.1.4.4.1.2	RECARGOS OTROS	569.00
4.1.4.4.2	MULTAS	157.00
4.1.4.4.2.1	MULTAS POR DERECHOS DE AGUA	0.00
4.1.4.4.2.2	MULTAS OTROS	157.00
4.1.4.4.3	ACTUALIZACIÓN	0.00
4.1.4.4.3.1	ACTUALIZACIÓN POR DERECHOS DE AGUA	0.00
4.1.4.4.3.2	ACTUALIZACIÓN OTROS	0.00
4.1.4.5	DERECHOS NO COMP. EN LA LEY DE ING. VIGENTE CAUS. EN EJER. FISC. ANT. PEND. DE LIQ. O PAGO	0.00
4.1.4.9	OTROS DERECHOS	1,072.00
4.1.4.9.1	OTROS DERECHOS	1,072.00
4.1.5	PRODUCTOS DE TIPO CORRIENTE	71,238.26
4.1.5.1	PRODUCTOS	71,238.26
4.1.5.1.1	MERCADOS	0.00
4.1.5.1.2	EXPLOTACIÓN DE OTROS BIENES	0.00
4.1.5.1.3	INGRESOS DE CAMIONES	0.00
4.1.5.1.4	INGRESOS DE FOTOCOPIADO	0.00
4.1.5.1.5	MAQUINARIA PESADA	0.00
4.1.5.1.6	ESTACIONAMIENTO	0.00
4.1.5.1.7	AUDITORIO MUNICIPAL	0.00
4.1.5.1.8	ARRENDAMIENTO DE LOCALES	0.00
4.1.5.1.9	BAÑOS PÚBLICOS	43,112.00
4.1.5.1.10	ASIGNACIÓN DE LOTES EN CEMENTERIO	0.00
4.1.5.1.11	INTERESES BANCARIOS, CRÉDITOS Y BONOS	28,126.26
4.1.5.4	PRODUCTOS NO COMP. EN LA LEY DE ING. VIGENTE CAUS. EN EJER. FISC. ANT. PEND. DE LIQ. O PAGO	0.00
4.1.6	APROVECHAMIENTOS DE TIPO CORRIENTE	0.00
4.1.6.1	INCENTIVOS DERIVADOS DE LA COLABORACIÓN FISCAL	0.00
4.1.6.1.1	GASTOS DE EJECUCIÓN	0.00
4.1.6.2	MULTAS	0.00
4.1.6.2.1	MULTAS	0.00
4.1.6.3	INDEMNIZACIONES	0.00
4.1.6.3.1	INDEMNIZACIONES	0.00
4.1.6.4	REINTEGROS	0.00
4.1.6.5	APROVECHAMIENTOS PROVENIENTES DE OBRAS PÚBLICAS	0.00
4.1.6.6	APROVECHAMIENTOS NO COMP. EN LA LEY DE ING. VIGENTE CAUS. EN EJER. FISC. ANT. PEND. DE LIQ. O PAGO	0.00
4.1.6.8	ACCESORIOS DE APROVECHAMIENTOS	0.00
4.1.6.8.1	RECARGOS	0.00
4.1.6.8.2	ACTUALIZACIÓN	0.00
4.1.6.9	OTROS APROVECHAMIENTOS	0.00
4.1.7	INGRESOS POR VENTA DE BIENES Y PRESTACIÓN DE SERVICIOS	0.00
4.1.7.1	INGRESOS POR VENTA DE BIENES Y PREST. DE SERV. DE INST. PÚBLICAS DE SEGURIDAD SOCIAL	0.00
4.1.7.2	INGRESOS POR VENTA DE BIENES Y PREST. DE SERV. DE EMPR. PRODUCT. DEL ESTADO	0.00
4.1.7.3	INGRESOS POR VENTA DE BIENES Y PREST. DE SERV. DE ENT. PARAEST. Y FIDEIC. NO EMPR Y NO FINANC	0.00
4.1.7.4	INGRESOS POR VENTA DE BIENES Y PREST.	0.00

MUNICIPIO DE TENANCINGO TLAXCALA

NOTAS AL ESTADO DE ACTIVIDADES
Al 30 de Noviembre de 2023
(Cifras en pesos)



MUNICIPIO DE
TENANCINGO, TLAX
2021-2024
PRESIDENCIA
MUNICIPAL



MUNICIPIO DE
TENANCINGO, TLAX
2021-2024
TESORERIA
MUNICIPAL
000022

4.1.7.5	DE SERV. DE ENT. PARAEST. EMPR NO FINANC C/PART EST MAY INGRESOS POR VENTA DE BIENES Y PREST. DE SERV. DE ENT. PARAEST. EMPR FINANC MONET C/PART EST MAY	0.00
4.1.7.6	INGRESOS POR VENTA DE BIENES Y PREST. DE SERV. DE ENT. PARAEST. EMPR FINANC NO MONET C/PART EST MAY	0.00
4.1.7.7	INGRESOS POR VENTA DE BIENES Y PREST. DE SERV. DE FIDEIC. FINANC PÚBLICOS C/PART EST MAY	0.00
4.1.7.8	INGRESOS POR VENTA DE BIENES Y PREST. DE SERV. DE LOS PODERES LEG. Y JUDICIAL Y DE LOS ÓRGANOS AUT.	0.00
	TOTAL	1,411,049.81

EA-02 PARTICIPACIONES, APORTACIONES, CONVENIOS, INCENTIVOS DERIVADOS DE LA COLABORACIÓN FISCAL, FONDOS DISTINTOS DE APORTACIONES, TRANSFERENCIAS, ASIGNACIONES, SUBSIDIOS Y SUBVENCIONES, Y PENSIONES Y JUBILACIONES:

Cuenta	Nombre de la Cuenta	Monto
4.2	PART, APORT, CONV, INCENT. DERIV. D/COLAB. FISCAL, F. DIST. DE APORT, TRANSF, ASIG, SUBS Y SUBV Y P Y JUB	54,796,066.07
4.2.1	PART, APORT, CONV, INCENT. DERIV. D/COLAB. FISCAL, F. DIST. DE APORT	54,796,066.07
4.2.1.1	PARTICIPACIONES	28,051,087.88
4.2.1.1.1	FONDO GENERAL DE PARTICIPACIONES	17,880,878.88
4.2.1.1.2	FONDO DE FOMENTO MUNICIPAL	6,304,634.21
4.2.1.1.3	FONDO DE FISCALIZACIÓN Y RECAUDACIÓN	1,232,165.79
4.2.1.1.4	FONDO DE COMPENSACIÓN	878,268.76
4.2.1.1.5	FONDO DE EXTRACCIÓN DE HIDROCARBUROS	0.00
4.2.1.1.6	IMPUESTO ESPECIAL SOBRE PRODUCCIÓN Y SERVICIOS	315,546.17
4.2.1.1.7	0.136% DE LA RECAUDACIÓN FEDERAL PARTICIPABLE	0.00
4.2.1.1.8	3.17% SOBRE EXTRACCIÓN DE PETRÓLEO	0.00
4.2.1.1.9	GASOLINAS Y DIÉSEL	371,790.59
4.2.1.1.10	FONDO DEL IMPUESTO SOBRE LA RENTA	1,067,803.48
4.2.1.1.11	FONDO DE ESTABILIZACIÓN DE LOS INGRESOS DE LAS ENTIDADES FEDERATIVAS	0.00
4.2.1.2	APORTACIONES	25,338,839.00
4.2.1.2.1	FONDO DE APORTACIONES PARA LA NÓMINA EDUCATIVA Y GASTO OPERATIVO	0.00
4.2.1.2.2	FONDO DE APORTACIONES PARA LOS SERVICIOS DE SALUD	0.00
4.2.1.2.3	FONDO DE APORTACIONES PARA LA INFRAESTRUCTURA SOCIAL	14,727,843.00
4.2.1.2.4	FONDO DE APORTACIONES PARA EL FORTALECIMIENTO DE LOS MUNICIPIOS	10,610,996.00
4.2.1.2.5	FONDO DE APORTACIONES MÚLTIPLES	0.00
4.2.1.2.6	FONDO DE APORTACIONES PARA LA EDUCACIÓN TECNOLÓGICA Y DE ADULTOS	0.00
4.2.1.2.7	FONDO DE APORTACIONES PARA LA SEGURIDAD PÚBLICA DE LOS ESTADOS Y DEL DISTRITO FEDERAL	0.00
4.2.1.2.8	FONDO DE APORTACIONES PARA EL FORTALECIMIENTO DE LAS ENTIDADES	0.00

MUNICIPIO DE TENANCINGO TLAXCALA

NOTAS AL ESTADO DE ACTIVIDADES
Al 30 de Noviembre de 2023
(Cifras en pesos)



MUNICIPIO DE
TENANCINGO, TLAX
2021-2024
PRESIDENCIA
MUNICIPAL



MUNICIPIO DE
TENANCINGO, TLAX
000023
2021-2024
TESORERIA
MUNICIPAL

FEDERATIVAS		
4.2.1.3	CONVENIOS	379,266.50
4.2.1.3.1	CONVENIOS DE PROTECCIÓN SOCIAL EN SALUD	0.00
4.2.1.3.2	CONVENIOS DE DESCENTRALIZACIÓN	0.00
4.2.1.3.3	CONVENIOS DE REASIGNACIÓN	0.00
4.2.1.3.4	OTROS CONVENIOS Y SUBSIDIOS	379,266.50
4.2.1.4	INCENTIVOS DERIVADOS DE LA COLABORACIÓN FISCAL	1,026,872.69
4.2.1.4.1	TENENCIA O USO DE VEHÍCULOS	0.00
4.2.1.4.2	FONDO DE COMPENSACIÓN ISAN	25,920.39
4.2.1.4.3	IMPUESTO SOBRE AUTOMÓVILES NUEVOS	240,887.86
4.2.1.4.4	FONDO DE COMPENSACIÓN DE REPECOS-INTERMEDIOS	0.00
4.2.1.4.5	OTROS INCENTIVOS ECONÓMICOS	760,064.44
4.2.1.5	FONDOS DISTINTOS DE APORTACIONES	0.00
4.2.1.5.1	FONDO PARA ENTIDADES FEDERATIVAS Y MUNICIPIOS PRODUCTORES DE HIDROCARBUROS	0.00
4.2.1.5.2	FONDO MINERO	0.00
4.2.2	TRANSFERENCIAS, ASIGNACIONES, SUBSIDIOS Y SUBVENCIONES Y PENSIONES Y JUBILACIONES	0.00
4.2.2.1	TRANSFERENCIAS INTERNAS Y ASIGNACIONES DEL SECTOR PÚBLICO	0.00
4.2.2.3	SUBSIDIOS Y SUBVENCIONES	0.00
4.2.2.3.1	SUBSIDIOS Y SUBVENCIONES	0.00
4.2.2.5	PENSIONES Y JUBILACIONES	0.00
4.2.2.7	TRANSFERENCIAS DEL FONDO MEXICANO DEL PETRÓLEO PARA LA ESTABILIZACIÓN Y EL DESARROLLO	0.00
	TOTAL	54,796,066.07

EA-03 OTROS INGRESOS Y BENEFICIOS:

Cuenta	Nombre de la Cuenta	Monto	Naturaleza
4.3	OTROS INGRESOS Y BENEFICIOS	85,323.20	
4.3.1	INGRESOS FINANCIEROS	0.00	
4.3.1.1	INTERESES GANADOS DE TÍTULOS, VALORES Y DEMÁS INSTRUMENTOS FINANCIEROS	0.00	
4.3.1.9	OTROS INGRESOS FINANCIEROS	0.00	
4.3.1.9.1	INGRESO EXTRAORDINARIO	0.00	
4.3.2	INCREMENTO POR VARIACIÓN DE INVENTARIOS	0.00	
4.3.2.1	INCREMENTO POR VARIACIÓN DE INVENTARIOS DE MERCANCÍAS PARA VENTA	0.00	
4.3.2.2	INCREMENTO POR VARIACIÓN DE INVENTARIOS DE MERCANCÍAS TERMINADAS	0.00	
4.3.2.3	INCREMENTO POR VARIACIÓN DE INVENTARIOS DE MERCANCÍAS EN PROCESO DE ELABORACIÓN	0.00	
4.3.2.4	INCREMENTO POR VARIACIÓN DE INVENTARIOS DE MATERIAS PRIMAS, MATERIALES Y SUMINISTROS PARA PRODUCCIÓN	0.00	
4.3.2.5	INCREMENTO POR VARIACIÓN DE ALMACÉN DE MATERIAS PRIMAS, MATERIALES Y SUMINISTROS DE CONSUMO	0.00	
4.3.3	DISMINUCIÓN DEL EXCESO DE ESTIMACIONES POR PÉRDIDA O DETERIORO U OBSOLESCENCIA	0.00	
4.3.3.1	DISMINUCIÓN DEL EXCESO DE ESTIMACIONES POR PÉRDIDA O DETERIORO U OBSOLESCENCIA	0.00	
4.3.4	DISMINUCIÓN DEL EXCESO DE PROVISIONES	0.00	

MUNICIPIO DE TENANCINGO TLAXCALA

NOTAS AL ESTADO DE ACTIVIDADES
Al 30 de Noviembre de 2023
(Cifras en pesos)



MUNICIPIO DE
TENANCINGO, TLAX.
2021-2024
PRESIDENCIA
MUNICIPAL



MUNICIPIO DE
TENANCINGO, TLAX.
2021-2024
TESORERIA
MUNICIPAL

000024

4.3.4.1	DISMINUCIÓN DEL EXCESO EN PROVISIONES	0.00	_____
4.3.9	OTROS INGRESOS Y BENEFICIOS VARIOS	85,323.20	_____
4.3.9.2	BONIFICACIONES Y DESCUENTOS OBTENIDOS	0.00	_____
4.3.9.3	DIFERENCIAS POR TIPO DE CAMBIO A FAVOR	0.00	_____
4.3.9.4	DIFERENCIAS DE COTIZACIONES A FAVOR EN VALORES NEGOCIABLES	0.00	_____
4.3.9.5	RESULTADO POR POSICIÓN MONETARIA	0.00	_____
4.3.9.6	UTILIDADES POR PARTICIPACIÓN PATRIMONIAL	0.00	_____
4.3.9.7	DIFERENCIAS POR REESTRUCTURACIÓN DE DEUDA PÚBLICA A FAVOR	0.00	_____
4.3.9.9	OTROS INGRESOS Y BENEFICIOS VARIOS	85,323.20	_____
4.3.9.9.1	OTROS INGRESOS MUNICIPALES	85,323.20	_____
	TOTAL	85,323.20	_____

EA-04 GASTOS Y OTRAS PÉRDIDAS:

Cuenta	Nombre de la Cuenta	Monto	%
5.1	GASTOS DE FUNCIONAMIENTO	34,801,329.50	92.08
5.1.1	SERVICIOS PERSONALES	15,589,860.16	41.25
5.1.1.1	REMUNERACIONES AL PERSONAL DE CARÁCTER PERMANENTE	14,306,555.00	37.85
5.1.1.1.1	DIETAS	1,689,468.00	4.47
5.1.1.1.2	HABERES	0.00	0.00
5.1.1.1.3	SUELDOS A FUNCIONARIOS	830,082.00	2.20
5.1.1.1.4	SUELDOS AL PERSONAL	11,787,005.00	31.19
5.1.1.1.5	SUELDOS A TRABAJADORES	0.00	0.00
5.1.1.1.6	SUELDOS INTERINOS	0.00	0.00
5.1.1.1.7	SUELDOS AL MAGISTERIO	0.00	0.00
5.1.1.1.8	DIFERENCIAS DE SUELDOS AL MAGISTERIO	0.00	0.00
5.1.1.1.9	REMUNER. POR ADSCRIP. LAB. E/L EXTRANJERO	0.00	0.00
5.1.1.2	REMUNERACIONES AL PERSONAL DE CARÁCTER TRANSITORIO	324,868.16	0.86
5.1.1.2.1	HONORARIOS ASIMILABLES A SALARIOS	324,868.16	0.86
5.1.1.2.2	ADICIONES A LOS HONORARIOS ASIMILABLES A SALARIOS	0.00	0.00
5.1.1.2.3	SUELDOS AL PERSONAL EVENTUAL	0.00	0.00
5.1.1.2.4	ADICIONES AL SUELDO DEL PERSONAL EVENTUAL	0.00	0.00
5.1.1.2.5	RETRIBUC. P/SERVICIOS D/CARÁCTER SOCIAL	0.00	0.00
5.1.1.2.6	RETRIB. A REP.TRAB. Y PAT.E/L JTA D/CONC. Y ARB.	0.00	0.00
5.1.1.3	REMUNERACIONES ADICIONALES Y ESPECIALES	824,363.00	2.18
5.1.1.3.1	PRIMA QUINQUENAL AL PERSONAL	0.00	0.00
5.1.1.3.2	PRIMA QUINQUENAL A TRABAJADORES	0.00	0.00
5.1.1.3.3	PRIMA QUINQUENAL AL MAGISTERIO	0.00	0.00
5.1.1.3.4	ASIGNACIÓN DE QUINQUENIO TRABAJADORES	0.00	0.00
5.1.1.3.5	PRIMA VACACIONAL A FUNCIONARIOS	0.00	0.00
5.1.1.3.6	PRIMA VACACIONAL AL PERSONAL	295,073.00	0.78
5.1.1.3.7	PRIMA VACACIONAL A TRABAJADORES	0.00	0.00
5.1.1.3.8	PRIMA VACACIONAL AL MAGISTERIO	0.00	0.00
5.1.1.3.9	PRIMA VACACIONAL AL PERSONAL EVENTUAL	0.00	0.00
5.1.1.3.10	GRATIFICACIÓN FIN DE AÑO FUNCIONARIOS	0.00	0.00
5.1.1.3.11	GRATIFICACIÓN FIN DE AÑO AL PERSONAL	95,989.00	0.25
5.1.1.3.12	GRATIFICACIÓN FIN DE AÑO TRABAJADORES	18,190.00	0.05
5.1.1.3.13	GRATIFICACIÓN FIN DE AÑO A MAGISTERIO	0.00	0.00
5.1.1.3.14	HORAS EXTRAORDINARIAS A FUNCIONARIOS	0.00	0.00
5.1.1.3.15	HORAS EXTRAORDINARIAS AL PERSONAL	0.00	0.00

MUNICIPIO DE TENANCINGO TLAXCALA

NOTAS AL ESTADO DE ACTIVIDADES
Al 30 de Noviembre de 2023
(Cifras en pesos)



5.1.1.3.16	HORAS EXTRAORDINARIAS A TRABAJADORES	0.00	0.00
5.1.1.3.17	COMPENSACIONES Y OTRAS PRESTACIONES A FUNCIONARIOS	234,904.00	0.62
5.1.1.3.18	COMPENSACIONES AL PERSONAL	180,207.00	0.48
5.1.1.3.19	COMPENSACIONES A TRABAJADORES	0.00	0.00
5.1.1.3.20	COMPENSACIONES A MAGISTERIO	0.00	0.00
5.1.1.3.21	BONO DE ACTUACIÓN A FUNCIONARIOS	0.00	0.00
5.1.1.3.22	BONO DE ACTUACIÓN AL PERSONAL	0.00	0.00
5.1.1.3.23	BONO DE ACTUACIÓN A TRABAJADORES	0.00	0.00
5.1.1.3.24	COMPLEM. A FUNCIONARIOS D/ SECTOR EDUCATIVO	0.00	0.00
5.1.1.3.25	COMPLEM. AL PERSONAL DEL SECTOR EDUCATIVO	0.00	0.00
5.1.1.3.26	COMPLEM. A TRABAJADORES DEL SECTOR EDUCATIVO	0.00	0.00
5.1.1.3.27	COMPLEM. A INTERINOS DEL SECTOR EDUCATIVO	0.00	0.00
5.1.1.3.28	COMPLEMENTO A MAGISTERIO	0.00	0.00
5.1.1.3.29	SOBREHABERES	0.00	0.00
5.1.1.3.30	ASIG.TÉC.MANDO, COM. VUELO Y TEC.ESPEC.	0.00	0.00
5.1.1.3.31	ASIGNACIÓN POR ACTOS DE FISCALIZACIÓN	0.00	0.00
5.1.1.3.32	ASIGNACIÓN POR SUPERVISIÓN	0.00	0.00
5.1.1.3.33	ASIGNACIÓN POR ACTOS DE INSPECCIÓN	0.00	0.00
5.1.1.3.34	PART. VIG. CUMP.D/LAS LEY.Y CUST.VAL.	0.00	0.00
5.1.1.4	SEGURIDAD SOCIAL	0.00	0.00
5.1.1.4.1	APORTACIONES DE SEGURIDAD SOCIAL	0.00	0.00
5.1.1.4.2	APORTACIONES A FONDOS DE VIVIENDA	0.00	0.00
5.1.1.4.3	CUOTAS SEGURO DE RETIRO A FUNCIONARIOS	0.00	0.00
5.1.1.4.4	CUOTAS SEGURO DE RETIRO AL PERSONAL	0.00	0.00
5.1.1.4.5	CUOTAS SEGURO DE RETIRO A MAGISTERIO	0.00	0.00
5.1.1.4.6	CUOTAS SEGURO DE VIDA A FUNCIONARIOS	0.00	0.00
5.1.1.4.7	CUOTAS SEGURO DE VIDA AL PERSONAL	0.00	0.00
5.1.1.4.8	CUOTAS SEGURO DE VIDA A TRABAJADORES	0.00	0.00
5.1.1.4.9	CUOTAS SEGURO DE VIDA AL MAGISTERIO	0.00	0.00
5.1.1.5	OTRAS PRESTACIONES SOCIALES Y ECONÓMICAS	134,074.00	0.35
5.1.1.5.1	CUOTAS P/EL FDO D/AHORRO Y FDO D/TRABAJO	0.00	0.00
5.1.1.5.2	INDEMNIZACIÓN Y LIQUID. A FUNCIONARIOS	0.00	0.00
5.1.1.5.3	INDEMNIZACIÓN Y LIQUIDACIÓN AL PERSONAL	134,074.00	0.35
5.1.1.5.4	INDEMNIZACIÓN Y LIQUID. A TRABAJADORES	0.00	0.00
5.1.1.5.5	MES PREJUBILATORIO	0.00	0.00
5.1.1.5.6	JUBILACIÓN A TRABAJADORES	0.00	0.00
5.1.1.5.7	JUBILACIÓN A MAGISTERIO	0.00	0.00
5.1.1.5.8	PENSIÓN	0.00	0.00
5.1.1.5.9	AYUDA PARA PASAJES	0.00	0.00
5.1.1.5.10	APOYO CANASTA	0.00	0.00
5.1.1.5.11	OTRAS PRESTACIONES	0.00	0.00
5.1.1.5.12	DÍAS ECONÓMICOS A FUNCIONARIOS	0.00	0.00
5.1.1.5.13	DÍAS ECONÓMICOS AL PERSONAL	0.00	0.00
5.1.1.5.14	DÍAS ECONÓMICOS A TRABAJADORES	0.00	0.00
5.1.1.5.15	VACACIONES NO DISFRUTADAS DE FUNCIONARIOS	0.00	0.00
5.1.1.5.16	VACACIONES NO DISFRUTADAS DEL PERSONAL	0.00	0.00
5.1.1.5.17	INCENTIVO AL AHORRO DE LOS FUNCIONARIOS	0.00	0.00
5.1.1.5.18	INCENTIVO AL AHORRO DEL PERSONAL	0.00	0.00
5.1.1.5.19	INCENTIVO AL AHORRO DE LOS TRABAJADORES	0.00	0.00
5.1.1.5.20	INCENTIVO AL AHORRO DE LOS INTERINOS	0.00	0.00
5.1.1.5.21	ANIVERSARIO DÍA DEL TRABAJO	0.00	0.00
5.1.1.5.22	NUEVE DÍAS SINDICATO	0.00	0.00

MUNICIPIO DE TENANCINGO TLAXCALA

NOTAS AL ESTADO DE ACTIVIDADES
Al 30 de Noviembre de 2023
(Cifras en pesos)



5.1.1.5.23	PRESTAC. CONTRACT. A FUNCIONARIOS D/ SECTOR EDUCATIVO	0.00	0.00
5.1.1.5.24	PRESTAC. CONTRACT. AL PERSONAL D/ SECTOR EDUCATIVO	0.00	0.00
5.1.1.5.25	PRESTAC. CONTRACT. A TRABAJADORES D/ SECTOR EDUCATIVO	0.00	0.00
5.1.1.5.26	PRESTAC. CONTRACT. AL INTERINOS D/ SECTOR EDUCATIVO	0.00	0.00
5.1.1.5.27	PRESTACIONES CONTRACTUALES A MAGISTERIO	0.00	0.00
5.1.1.5.28	SERVICIO MÉDICO A FUNCIONARIOS	0.00	0.00
5.1.1.5.29	SERVICIO MÉDICO A PERSONAL	0.00	0.00
5.1.1.5.30	SERVICIO MÉDICO A TRABAJORES	0.00	0.00
5.1.1.5.31	SERVICIO MÉDICO MAGISTERIO	0.00	0.00
5.1.1.5.32	APOYOS A LA CAPAC. D/LOS SERVID. PÚB.	0.00	0.00
5.1.1.5.33	CUOTAS DESPENSA A FUNCIONARIOS	0.00	0.00
5.1.1.5.34	CUOTAS DESPENSA AL PERSONAL	0.00	0.00
5.1.1.5.35	CUOTAS DESPENSA A TRABAJADORES	0.00	0.00
5.1.1.5.36	CUOTAS DESPENSA A INTERINOS	0.00	0.00
5.1.1.5.37	CUOTAS DESPENSA AL MAGISTERIO	0.00	0.00
5.1.1.5.38	DESPENSA ESPECIAL DE FIN DE AÑO FUNCIONARIOS	0.00	0.00
5.1.1.5.39	DESPENSA ESPECIAL DE FIN DE AÑO PERSONAL	0.00	0.00
5.1.1.5.40	DESPENSA ESPECIAL DE FIN DE AÑO TRABAJADORES	0.00	0.00
5.1.1.5.41	PERCEPCIÓN COMPLEMENTARIA FUNCIONARIOS	0.00	0.00
5.1.1.5.42	PERCEPCIÓN COMPLEMENTARIA EMPLEADOS	0.00	0.00
5.1.1.5.43	OTRAS PERCEPCIONES A FUNCIONARIOS	0.00	0.00
5.1.1.5.44	OTRAS PERCEPCIONES AL PERSONAL	0.00	0.00
5.1.1.5.45	OTRAS PERCEPCIONES A TRABAJADORES	0.00	0.00
5.1.1.5.46	OTRAS PERCEPCIONES A INTERINOS	0.00	0.00
5.1.1.5.47	APORTACIÓN A PENSIONES DE FUNCIONARIOS	0.00	0.00
5.1.1.5.48	APORTACIÓN A PENSIONES DE PERSONAL	0.00	0.00
5.1.1.5.49	APORTACIÓN A PENSIONES DE TRABAJADORES	0.00	0.00
5.1.1.5.50	APORTACIÓN A PENSIONES POR MAGISTERIO	0.00	0.00
5.1.1.5.51	BONO ANUAL A FUNCIONARIOS	0.00	0.00
5.1.1.5.52	BONO ANUAL AL PERSONAL	0.00	0.00
5.1.1.5.53	BONO ANUAL A TRABAJADORES	0.00	0.00
5.1.1.5.54	BONO ANUAL A INTERINOS	0.00	0.00
5.1.1.5.55	ADICIÓN A LAS CUOTAS SEGURO DE RETIRO A FUNCIONARIOS	0.00	0.00
5.1.1.5.56	ADICIÓN A LAS CUOTAS SEGURO DE RETIRO AL PERSONAL	0.00	0.00
5.1.1.5.57	BONIFICACIONES A FUNCIONARIOS	0.00	0.00
5.1.1.5.58	BONIFICACIONES AL PERSONAL	0.00	0.00
5.1.1.5.59	BONIFICACIONES A TRABAJADORES	0.00	0.00
5.1.1.5.60	BONO FUNCIONARIOS DEL SECTOR EDUCATIVO	0.00	0.00
5.1.1.5.61	BONO AL PERSONAL DEL SECTOR EDUCATIVO	0.00	0.00
5.1.1.5.62	BONO A TRABAJADORES DEL SECTOR EDUCATIVO	0.00	0.00
5.1.1.5.63	BONO MAGISTERIO	0.00	0.00
5.1.1.5.64	VIATICOS MAGISTERIO	0.00	0.00
5.1.1.6	PAGO DE ESTÍMULOS A SERVIDORES PÚBLICOS	0.00	0.00
5.1.1.6.1	ESTÍMULOS	0.00	0.00
5.1.1.6.1.1	ESTÍMULOS POR AÑOS DE SERVICIOS	0.00	0.00
5.1.1.6.1.2	BONO ANIVERSARIO TREINTA DÍAS	0.00	0.00
5.1.1.6.1.3	ESTÍMULOS AL MAGISTERIO	0.00	0.00
5.1.1.6.2	RECOMPENSAS	0.00	0.00
5.1.2	MATERIALES Y SUMINISTROS	4,440,463.28	11.75
5.1.2.1	MATERIALES DE ADMINISTRACIÓN, EMISIÓN	1,170,730.04	3.10

MUNICIPIO DE TENANCINGO TLAXCALA

NOTAS AL ESTADO DE ACTIVIDADES
Al 30 de Noviembre de 2023
(Cifras en pesos)



Clasificación	Descripción	Cantidad	Valor Unitario	Valor Total
5.1.2.1.1	DE DOCUMENTOS Y ARTICULOS OFICIALES			
5.1.2.1.2	MATERIALES, UTIL.Y EQPOS MEN. D/OFCINA	504,211.64	1.33	
5.1.2.1.3	MATERIALES Y UTILES D/IMPRES. Y REPROD.	11,798.40	0.03	
5.1.2.1.4	MATERIAL ESTADÍSTICO Y GEOGRÁFICO	1,174.45	0.00	
5.1.2.1.5	MAT.UTIL.Y EQPOS MEN.TECN.D/L INF.Y COM.	273,978.05	0.72	
5.1.2.1.6	MATERIAL IMPRESO E INFORMACIÓN DIGITAL	28,560.71	0.08	
5.1.2.1.7	MATERIAL DE LIMPIEZA	226,452.69	0.60	
5.1.2.1.8	MATERIALES Y ÚTILES DE ENSEÑANZA	366.00	0.00	
5.1.2.2	MAT. P/EL REG. E INDENT. BIENES Y PERS.	124,188.10	0.33	
5.1.2.2.1	ALIMENTOS Y UTENSILIOS	510,349.08	1.35	
5.1.2.2.2	PRODUCTOS ALIMENTICIOS PARA PERSONAS	491,456.43	1.30	
5.1.2.2.3	PRODUCTOS ALIMENTICIOS PARA ANIMALES	760.00	0.00	
5.1.2.3	UTENSILIOS P/EL SERVICIO. D/ALIMENT.	18,132.65	0.05	
5.1.2.3.1	MATERIAS PRIMAS Y MATERIALES DE	8,000.00	0.02	
5.1.2.3.2	PRODUCCIÓN Y COMERCIALIZACIÓN			
5.1.2.3.3	PROD.ALIMENT.AGROP.Y FOREST.ADQ. C/M.P.	0.00	0.00	
5.1.2.3.4	INSUMOS TEXT. ADQ. COMO MATERIA PRIMA	0.00	0.00	
5.1.2.3.5	PROD. D/PAPEL,CARTÓN E IMPRES.ADQ.C/M.P.	0.00	0.00	
5.1.2.3.6	COMB.LUB.ADIT.CARB.Y DERIV.ADQ.C/M.P.	0.00	0.00	
5.1.2.3.7	PROD. QUÍM. FARM. Y LAB. ADQ. COMO M.P.	500.00	0.00	
5.1.2.3.8	PROD.MET. BASE D/MIN.NO MET.ADQ.C/M.P.	0.00	0.00	
5.1.2.3.9	PROD.D/CUERO,PIEL.PLÁST.HULE ADQ.C/M.P.	0.00	0.00	
5.1.2.4	MERCANCIAS ADQ.P/SU COMERCIALIZACIÓN	0.00	0.00	
5.1.2.4.1	OTROS PRODUCTOS ADQ.C/MATERIA PRIMA	7,500.00	0.02	
5.1.2.4.2	MATERIALES Y ARTÍCULOS DE CONSTRUCCIÓN	436,365.52	1.15	
5.1.2.4.3	Y DE REPARACIÓN			
5.1.2.4.4	PRODUCTOS MINERALES NO METÁLICOS	0.00	0.00	
5.1.2.4.5	CEMENTO Y PRODUCTOS DE CONCRETO	4,060.00	0.01	
5.1.2.4.6	CAL, YESO Y PRODUCTOS DE YESO	977.48	0.00	
5.1.2.4.7	MADERA Y PRODUCTOS DE MADERA	4,339.48	0.01	
5.1.2.4.8	VIDRIO Y PRODUCTOS DE VIDRIO	0.00	0.00	
5.1.2.4.9	MATERIAL ELÉCTRICO Y ELECTRÓNICO	327,034.52	0.87	
5.1.2.5	ARTÍCULOS METÁLICOS PARA LA CONSTRUCCIÓN	0.00	0.00	
5.1.2.5.1	MATERIALES COMPLEMENTARIOS	321.99	0.00	
5.1.2.5.2	OTROS MATERIALES Y ART.D/CONST.Y REPAR.	99,632.05	0.26	
5.1.2.5.3	PRODUCTOS QUÍMICOS, FARMACÉUTICOS Y DE	34,080.90	0.09	
5.1.2.5.4	LABORATORIO			
5.1.2.5.5	PRODUCTOS QUÍMICOS BÁSICOS	0.00	0.00	
5.1.2.5.6	FERTILIZANTES, PESTIC.Y OTROS AGROQ.	0.00	0.00	
5.1.2.5.7	MEDICINAS Y PRODUCTOS FARMACÉUTICOS	9,903.87	0.03	
5.1.2.5.8	MATERIALES, ACCES.Y SUMIN.MÉDICOS	22,321.03	0.06	
5.1.2.5.9	MATERIALES, ACCES.Y SUMIN.D/LABORATORIO	0.00	0.00	
5.1.2.6	FIBRAS SINT.HULES, PLÁST.Y DERIVADOS	0.00	0.00	
5.1.2.6.1	OTROS PRODUCTOS QUÍMICOS	1,856.00	0.00	
5.1.2.6.2	COMBUSTIBLES, LUBRICANTES Y ADITIVOS	2,104,710.06	5.57	
5.1.2.6.3	COMBUSTIBLES, LUBRICANTES Y ADITIVOS	2,104,710.06	5.57	
5.1.2.6.4	CARBÓN Y SUS DERIVADOS	0.00	0.00	
5.1.2.6.5	VESTUARIO, BLANCOS, PRENDAS DE	110,195.77	0.29	
5.1.2.6.6	PROTECCIÓN Y ARTÍCULOS DEPORTIVOS			
5.1.2.6.7	VESTUARIO Y UNIFORMES	90,110.00	0.24	
5.1.2.6.8	PRENDAS DE SEG. Y PROT. PERSONAL	13,382.77	0.04	
5.1.2.6.9	ARTÍCULOS DEPORTIVOS	0.00	0.00	
5.1.2.6.10	PRODUCTOS TEXTILES	0.00	0.00	
5.1.2.6.11	BLANC.Y OTROS PROD.TEXT.EXC.PREND.D/VES.	6,703.00	0.02	
5.1.2.6.12	MATERIALES Y SUMINISTROS PARA SEGURIDAD	12,300.00	0.03	
5.1.2.6.13	SUSTANCIAS Y MATERIALES EXPLOSIVOS	0.00	0.00	
5.1.2.6.14	MATERIALES DE SEGURIDAD PÚBLICA	12,300.00	0.03	
5.1.2.6.15	PRENDAS D/PROT.P/SEG. PÚB.Y NACIONAL	0.00	0.00	

MUNICIPIO DE TENANCINGO TLAXCALA

NOTAS AL ESTADO DE ACTIVIDADES
Al 30 de Noviembre de 2023
(Cifras en pesos)



5.1.2.9	HERRAMIENTAS, REFACCIONES Y ACCESORIOS MENORES	53,731.91	0.14
5.1.2.9.1	HERRAMIENTAS MENORES	37,991.12	0.10
5.1.2.9.2	REFACCIONES Y ACCES. MEN. D/EDIFICIOS	7,309.65	0.02
5.1.2.9.3	REF.Y ACC.MEN.MOB.EQPO D/ADM.EDUC.Y REC.	0.00	0.00
5.1.2.9.4	REF.Y ACC.MEN.EQPO D/CÓMP.Y TEC. D/INF.	2,308.00	0.01
5.1.2.9.5	REF.Y ACC.MEN.D/EQPO E INST.MÉD.Y D/LAB.	0.00	0.00
5.1.2.9.6	REFACCIONES Y ACCES.MEN.D/EQPO D/TRANSP.	5,280.00	0.01
5.1.2.9.7	REFACCIONES Y ACC.MEN.EQPO DEF.Y SEG.	0.00	0.00
5.1.2.9.8	REFACCIONES Y ACC. MEN.D/MAQ.Y OTROS EQ.	843.14	0.00
5.1.2.9.9	REFAC.Y OTROS ACC.MEN.OTROS BIEN.MUEB.	0.00	0.00
5.1.3	SERVICIOS GENERALES	14,771,006.06	39.08
5.1.3.1	SERVICIOS BÁSICOS	6,066,523.78	16.05
5.1.3.1.1	ENERGÍA ELÉCTRICA	5,974,104.00	15.81
5.1.3.1.2	GAS	6,726.78	0.02
5.1.3.1.3	AGUA	47,212.00	0.12
5.1.3.1.4	TELEFONÍA TRADICIONAL	36,517.00	0.10
5.1.3.1.5	TELEFONÍA CELULAR	600.00	0.00
5.1.3.1.6	SERVICIOS DE TELECOM. Y SATÉLITES	0.00	0.00
5.1.3.1.7	SERV.D/ACCESO D/INTERNET, REDES Y PROCESAM. D/ INF.	1,364.00	0.00
5.1.3.1.8	SERVICIOS POSTALES Y TELEGRÁFICOS	0.00	0.00
5.1.3.1.9	SERVICIOS INTEGRALES Y OTROS SERVICIOS	0.00	0.00
5.1.3.2	SERVICIOS DE ARRENDAMIENTO	327,588.65	0.87
5.1.3.2.1	ARRENDAMIENTO DE TERRENOS	0.00	0.00
5.1.3.2.2	ARRENDAMIENTO DE EDIFICIOS	70,888.65	0.19
5.1.3.2.3	ARREND. D/MOB.Y EQPO.D/ADMÓN. EDUC. Y RECREATIVO	0.00	0.00
5.1.3.2.4	ARREND. D/EQUIPO E INSTRUM. MÉDICO Y D/ LAB.	0.00	0.00
5.1.3.2.5	ARRENDAMIENTO DE EQUIPO DE TRANSPORTE	33,640.00	0.09
5.1.3.2.6	ARRENDAMIENTO D/MAQUINARIA, OTROS EQPOS Y HERR.	223,060.00	0.59
5.1.3.2.7	ARRENDAMIENTOS DE ACTIVOS INTANGIBLES	0.00	0.00
5.1.3.2.8	ARRENDAMIENTO FINANCIERO	0.00	0.00
5.1.3.2.9	OTROS ARRENDAMIENTOS	0.00	0.00
5.1.3.3	SERVICIOS PROFESIONALES, CIENTÍFICOS Y TÉCNICOS Y OTROS SERVICIOS	93,886.05	0.25
5.1.3.3.1	SERV. LEGALES D/CONTAB.AUDITORIA Y RELACIONADOS	0.00	0.00
5.1.3.3.2	SERV.D/DISEÑO, ARQ. ING.Y ACTIV. RELACIONADAS	17,400.00	0.05
5.1.3.3.3	SERV.D/CONSULTORIA ADMIVA. PROC. TÉC. Y TECNOL. D/L INF.	25,306.11	0.07
5.1.3.3.4	SERVICIOS DE CAPACITACIÓN	3,480.00	0.01
5.1.3.3.5	SERV.D/ INVESTIGACIÓN CIENTIFICA Y DESARROLLO	0.00	0.00
5.1.3.3.6	SERV.D/APOYO ADMTVO. TRAD.FOTOCOP. E IMPRESIÓN	41,319.94	0.11
5.1.3.3.7	SERVICIOS DE PROTECCIÓN Y SEGURIDAD	0.00	0.00
5.1.3.3.8	SERVICIOS DE VIGILANCIA	0.00	0.00
5.1.3.3.9	SERV. PROFESIONALES CIENTIF.Y TÉCNICOS INTEGRALES	6,380.00	0.02
5.1.3.4	SERVICIOS FINANCIEROS, BANCARIOS Y COMERCIALES	302,855.66	0.80
5.1.3.4.1	SERVICIOS FINANCIEROS Y BANCARIOS	5,679.18	0.02
5.1.3.4.2	SERV.D/COBRANZA, INVEST.CREDITICIA Y SIMILAR	0.00	0.00

MUNICIPIO DE TENANCINGO TLAXCALA

NOTAS AL ESTADO DE ACTIVIDADES

Al 30 de Noviembre de 2023

(Cifras en pesos)



MUNICIPIO DE
TENANCINGO, TLAX.
2021-2024

PRESIDENCIA
MUNICIPAL



MUNICIPIO DE
TENANCINGO, TLAX.
2021-2024

TESORERIA
MUNICIPAL

000029

5.1.3.4.3	SERV.D/RECAUDACIÓN, TRASL.Y CUST. D/VALORES	0.00	0.00
5.1.3.4.4	SEGUROS D/RESPONSABILIDAD PATRIM.Y FIANZAS	0.00	0.00
5.1.3.4.5	SEGURO DE BIENES PATRIMONIALES	268,975.14	0.71
5.1.3.4.6	ALMACENAJE, ENVASE Y EMBALAJE	0.00	0.00
5.1.3.4.7	FLETES Y MANIOBRAS	28,201.34	0.07
5.1.3.4.8	COMISIONES POR VENTAS	0.00	0.00
5.1.3.4.9	SERV. FINANCIEROS, BANCARIOS Y COMERC. INTEGRALES	0.00	0.00
5.1.3.5	SERVICIOS DE INSTALACIÓN, REPARACIÓN, MANTENIMIENTO Y CONSERVACIÓN	1,594,274.52	4.22
5.1.3.5.1	CONSERV.Y MANTTO MENOR D/INMUEBLES	201,377.24	0.53
5.1.3.5.2	INST. REP. Y MANTTO. MOB. Y EQPO. ADM. EDUC. Y REC.	0.00	0.00
5.1.3.5.3	INST. REP. Y MANTTO. EQPO. COM. Y TECNOLOGÍA D/L INF.	29,008.45	0.08
5.1.3.5.4	INST. REP. Y MANTTO. D/EQPO. E INSTRUM. MÉDICO Y LAB.	0.00	0.00
5.1.3.5.5	REPAR. Y MANTTO D/ EQPO. D/ TRANSPORTE	1,136,250.37	3.01
5.1.3.5.6	REPAR. Y MANTTO D/ EQPO. D/ DEFENSA Y SEG.	169,115.96	0.45
5.1.3.5.7	INST. REP. Y MANT. D/MAQUINARIA, OTROS EQPOS. Y HERR.	0.00	0.00
5.1.3.5.8	SERV.D/ LIMPIEZA Y MANEJO DE DESECHOS	0.00	0.00
5.1.3.5.9	SERVICIOS DE JARDINERÍA Y FUMIGACIÓN	58,522.50	0.15
5.1.3.6	SERVICIOS DE COMUNICACIÓN SOCIAL Y PUBLICIDAD	381,072.52	1.01
5.1.3.6.1	DIFUSIÓN, RADIO, TV.Y MED.D/MEN.S/PRO. ACT. GUB.	370,859.77	0.98
5.1.3.6.2	DIFUSIÓN, RADIO, TV.Y MED.MEN.COM. PROMOVER VTA. B O S	0.00	0.00
5.1.3.6.3	SERV.D/CREATIVIDAD, PRE-PROD. Y PRO.PUB. EXCEP.INTERNET	0.00	0.00
5.1.3.6.4	SERVICIOS DE REVELADO DE FOTOGRAFÍAS	10,212.75	0.03
5.1.3.6.5	SERVICIOS D/LA INDUSTRIA FÍLMICA, D/SON. Y D/VIDEO	0.00	0.00
5.1.3.6.6	SERV.D/CREACIÓN Y DIFUSIÓN CONT.EXCLUS. A TRAVÉS INTERNET	0.00	0.00
5.1.3.6.7	OTROS SERVICIOS DE INFORMACIÓN	0.00	0.00
5.1.3.7	SERVICIOS DE TRASLADO Y VIÁTICOS	110,822.40	0.29
5.1.3.7.1	PASAJES AÉREOS	0.00	0.00
5.1.3.7.2	PASAJES TERRESTRES	37,271.50	0.10
5.1.3.7.3	PASAJES MARÍTIMOS, LACUSTRES Y FLUVIALES	0.00	0.00
5.1.3.7.4	AUTOTRANSPORTE	0.00	0.00
5.1.3.7.5	VIÁTICOS EN EL PAÍS	73,550.90	0.19
5.1.3.7.6	VIÁTICOS EN EL EXTRANJERO	0.00	0.00
5.1.3.7.7	GASTOS D/INSTALACIÓN Y TRASLADO D/MENAJE	0.00	0.00
5.1.3.7.8	SERVICIOS INTEGRALES D/TRASLADO Y VIÁTICOS	0.00	0.00
5.1.3.7.9	OTROS SERVICIOS DE TRASLADO Y HOSPEDAJE	0.00	0.00
5.1.3.8	SERVICIOS OFICIALES	4,420,458.48	11.70
5.1.3.8.1	GASTOS DE CEREMONIAL	0.00	0.00
5.1.3.8.2	GASTOS DE ORDEN SOCIAL Y CULTURAL	4,420,458.48	11.70
5.1.3.8.3	CONGRESOS Y CONVENCIONES	0.00	0.00
5.1.3.8.4	EXPOSICIONES	0.00	0.00
5.1.3.8.5	GASTOS DE REPRESENTACIÓN	0.00	0.00
5.1.3.9	OTROS SERVICIOS GENERALES	1,473,524.00	3.90

MUNICIPIO DE TENANCINGO TLAXCALA

NOTAS AL ESTADO DE ACTIVIDADES

Al 30 de Noviembre de 2023

(Cifras en pesos)



MUNICIPIO DE
TENANCINGO, TLAX.
2021-2024
PRESIDENCIA
MUNICIPAL



MUNICIPIO DE
TENANCINGO, TLAX.
2021-2024
TESORERIA
MUNICIPAL
000030

5.1.3.9.1	SERVICIOS FUNERARIOS Y DE CEMENTERIOS	11,600.00	0.03
5.1.3.9.2	IMPUESTOS Y DERECHOS	891,379.00	2.36
5.1.3.9.3	IMPUESTOS Y DERECHOS DE IMPORTACIÓN	0.00	0.00
5.1.3.9.4	SENTENCIAS Y RESOL.P/AUTOR.COMPETENTE	0.00	0.00
5.1.3.9.5	PENAS, MULTAS, ACCES.Y ACTUALIZACIONES	54,013.00	0.14
5.1.3.9.6	OTROS GASTOS POR RESPONSABILIDADES	0.00	0.00
5.1.3.9.7	UTILIDADES	0.00	0.00
5.1.3.9.8	IMPTO.S/ NOMINAS Y OTROS DERIV. RELACIÓN LABORAL	516,532.00	1.37
5.1.3.9.9	OTROS SERVICIOS GENERALES	0.00	0.00
5.2	TRANSFERENCIAS, ASIGNACIONES, SUBSIDIOS Y OTRAS AYUDAS	1,939,809.76	5.13
5.2.1	TRANSFERENCIAS INTERNAS Y ASIGNACIONES AL SECTOR PÚBLICO	0.00	0.00
5.2.1.1	ASIGNACIONES AL SECTOR PÚBLICO	0.00	0.00
5.2.1.1.1	ASIG. PRESUP. AL PODER EJECUTIVO	0.00	0.00
5.2.1.1.2	ASIG. PRESUP. AL PODER LEGISLATIVO	0.00	0.00
5.2.1.1.3	ASIG. PRESUP. AL PODER JUDICIAL	0.00	0.00
5.2.1.1.4	ASIG. PRESUP. A ÓRGANOS AUTÓNOMOS	0.00	0.00
5.2.1.2	TRANSFERENCIAS INTERNAS AL SECTOR PÚBLICO	0.00	0.00
5.2.1.2.1	TRANSF. INTERNAS OTORG. ENT. PARAEST. NO/EMPRES.NO/FINAN.	0.00	0.00
5.2.1.2.2	TRANSF.INTERNAS OTORG.ENT.PARAEST. EMPRES.Y NO/FINAN	0.00	0.00
5.2.1.2.3	TRANSF.INTERNAS OTORG.FID.PÚBL.EMPRES.Y NO/FINAN	0.00	0.00
5.2.1.2.4	TRANSF.INTERNAS OTORG.INSTIT. PARAEST. PÚBL. FINAN.	0.00	0.00
5.2.1.2.5	TRANSF.INTERNAS OTORG.FIDEICOM. PÚB. FINANCIEROS	0.00	0.00
5.2.2	TRANSFERENCIAS AL RESTO DEL SECTOR PÚBLICO	0.00	0.00
5.2.2.1	TRANSFERENCIAS A ENTIDADES PARAESTATALES	0.00	0.00
5.2.2.1.1	TRANSF.OTORG. ENT.PARAEST. NO/EMP. Y NO/FINAN	0.00	0.00
5.2.2.1.2	TRANSF.OTORG. P/ENT.PARAEST. EMP.Y NO/FINAN.	0.00	0.00
5.2.2.1.3	TRANSF.OTORG. P/INST.PARAEST. PÚB. FINAN.	0.00	0.00
5.2.2.2	TRANSFERENCIAS A ENTIDADES FEDERATIVAS Y MUNICIPIOS	0.00	0.00
5.2.2.2.1	TRANSF. OTORG. ENTID.FEDERATIVAS Y MUNICIPIOS	0.00	0.00
5.2.2.2.2	TRANSF.A FIDEICOM. D/ENTID.FEDERATIVAS Y MUNICIPIOS	0.00	0.00
5.2.3	SUBSIDIOS Y SUBVENCIONES	116,629.66	0.31
5.2.3.1	SUBSIDIOS	116,629.66	0.31
5.2.3.1.1	SUBSIDIOS A LA PRODUCCIÓN	0.00	0.00
5.2.3.1.2	SUBSIDIOS A LA DISTRIBUCIÓN	0.00	0.00
5.2.3.1.3	SUBSIDIOS A LA INVERSIÓN	0.00	0.00
5.2.3.1.4	SUBSIDIOS A LA PRESTACIÓN D/SERVICIOS PÚBLICOS	0.00	0.00
5.2.3.1.5	SUBSIDIOS P/CUBRIR DIFER.D/TASAS DE INTERÉS	0.00	0.00
5.2.3.1.6	SUBSIDIOS A LA VIVIENDA	0.00	0.00
5.2.3.1.7	SUBSIDIOS A ENTIDADES FEDERATIVAS Y MUNICIPIOS	0.00	0.00

MUNICIPIO DE TENANCINGO TLAXCALA

NOTAS AL ESTADO DE ACTIVIDADES

Al 30 de Noviembre de 2023

(Cifras en pesos)



MUNICIPIO DE
TENANCINGO, TLAX.
2021-2024

PRESIDENCIA
MUNICIPAL



MUNICIPIO DE
TENANCINGO TLAX.
2021-2024

TESORERIA
MUNICIPAL

000031

5.2.3.1.8	OTROS SUBSIDIOS	116,629.66	0.31
5.2.3.2	SUBVENCIONES	0.00	0.00
5.2.3.2.1	SUBVENCIONES AL CONSUMO	0.00	0.00
5.2.4	AYUDAS SOCIALES	1,823,180.10	4.82
5.2.4.1	AYUDAS SOCIALES A PERSONAS	301,052.40	0.80
5.2.4.1.1	AYUDAS SOCIALES A PERSONAS	301,052.40	0.80
5.2.4.2	BECAS	1,223,549.00	3.24
5.2.4.2.1	BECAS Y OTRAS AYUDAS P/PROG. D/CAPACITACIÓN	1,223,549.00	3.24
5.2.4.3	AYUDAS SOCIALES A INSTITUCIONES	298,578.70	0.79
5.2.4.3.1	AYUDAS SOCIALES A INSTITUCIONES DE ENSEÑANZA	283,679.70	0.75
5.2.4.3.2	AYUDAS SOCIALES A ACTIVIDADES. CIENTIF. O ACADÉMICAS	0.00	0.00
5.2.4.3.3	AYUDAS SOCIALES A INSTITUCIONES SIN FINES DE LUCRO	14,899.00	0.04
5.2.4.3.4	AYUDAS SOCIALES A COOPERATIVAS	0.00	0.00
5.2.4.3.5	AYUDAS SOCIALES A ENTIDADES D/INTERÉS PÚBLICO	0.00	0.00
5.2.4.4	AYUDAS SOCIALES POR DESASTRES NATURALES Y OTROS SINIESTROS	0.00	0.00
5.2.4.4.1	AYUDAS POR DESASTRES NATUR. Y OTROS SINIESTROS	0.00	0.00
5.2.5	PENSIONES Y JUBILACIONES	0.00	0.00
5.2.5.1	PENSIONES	0.00	0.00
5.2.5.1.1	PENSIONES	0.00	0.00
5.2.5.2	JUBILACIONES	0.00	0.00
5.2.5.2.1	JUBILACIONES	0.00	0.00
5.2.5.9	OTRAS PENSIONES Y JUBILACIONES	0.00	0.00
5.2.5.9.1	OTRAS PENSIONES Y JUBILACIONES	0.00	0.00
5.2.6	TRANSFERENCIAS A FIDEICOMISOS, MANDATOS Y CONTRATOS ANÁLOGOS	0.00	0.00
5.2.6.1	TRANSFERENCIAS A FIDEICOMISOS, MANDATOS Y CONTRATOS ANÁLOGOS AL GOBIERNO	0.00	0.00
5.2.6.1.1	TRANSFERENCIAS A FIDEIC. D/PODER EJECUTIVO	0.00	0.00
5.2.6.1.2	TRANSFERENCIAS A FIDEIC. D/PODER LEGISLATIVO	0.00	0.00
5.2.6.1.3	TRANSFERENCIAS A FIDEIC. D/PODER JUDICIAL	0.00	0.00
5.2.6.2	TRANSFERENCIAS A FIDEICOMISOS, MANDATOS Y CONTRATOS ANÁLOGOS A ENTIDADES PARAESTATALES	0.00	0.00
5.2.6.2.1	TRANSF.A FIDEIC.PUB.ENT.PARAEST. NO/EMP. Y NO/FINAN.	0.00	0.00
5.2.6.2.2	TRANSF.A FIDEIC.PÚB.ENT.PARAEST. EMP.Y NO FINAN.	0.00	0.00
5.2.6.2.3	TRANSF.A FIDEIC. D/INSTITUCIONES PÚBLICAS FINAN.	0.00	0.00
5.2.6.2.4	OTRAS TRANSFERENCIAS A FIDEICOMISOS	0.00	0.00
5.2.7	TRANSFERENCIAS A LA SEGURIDAD SOCIAL	0.00	0.00
5.2.7.1	TRANSFERENCIAS POR OBLIGACIONES DE LEY	0.00	0.00
5.2.7.1.1	TRANSFERENCIAS POR OBLIGACIÓN DE LEY	0.00	0.00
5.2.8	DONATIVOS	0.00	0.00
5.2.8.1	DONATIVOS A INSTITUCIONES SIN FINES DE LUCRO	0.00	0.00
5.2.8.1.1	DONATIVOS A INSTITUCIONES SIN FINES DE LUCRO	0.00	0.00

MUNICIPIO DE TENANCINGO TLAXCALA

NOTAS AL ESTADO DE ACTIVIDADES

Al 30 de Noviembre de 2023

(Cifras en pesos)



MUNICIPIO DE
TENANCINGO, TLAX.

2021-2024

PRESIDENCIA
MUNICIPAL



MUNICIPIO DE
TENANCINGO, TLAX.

TESORERIA
MUNICIPAL

000032

5.2.8.2	DONATIVOS A ENTIDADES FEDERATIVAS Y MUNICIPIOS	0.00	0.00
5.2.8.2.1	DONATIVOS A ENTIDADES FEDERATIVAS	0.00	0.00
5.2.8.3	DONATIVOS A FIDEICOMISO, MANDATOS Y CONTRATOS ANÁLOGOS PRIVADOS	0.00	0.00
5.2.8.3.1	DONATIVOS A FIDEICOMISOS PRIVADOS	0.00	0.00
5.2.8.4	DONATIVOS A FIDEICOMISO, MANDATOS Y CONTRATOS ANÁLOGOS ESTATALES	0.00	0.00
5.2.8.4.1	DONATIVOS A FIDEICOMISOS ESTATALES	0.00	0.00
5.2.8.5	DONATIVOS INTERNACIONALES	0.00	0.00
5.2.8.5.1	DONATIVO A FIDEICOMISOS INTERNACIONALES	0.00	0.00
5.2.9	TRANSFERENCIAS AL EXTERIOR	0.00	0.00
5.2.9.1	TRANSFERENCIAS AL EXTERIOR A GOBIERNOS EXTRANJEROS Y ORGANISMOS INTERNACIONALES	0.00	0.00
5.2.9.1.1	TRANSFERENCIAS P/GOBIERNOS EXTRANJEROS	0.00	0.00
5.2.9.1.2	TRANSFERENCIA P/ORGANISMOS INTERNACIONALES	0.00	0.00
5.2.9.2	TRANSFERENCIAS AL SECTOR PRIVADO EXTERNO	0.00	0.00
5.2.9.2.1	TRANSFERENCIAS P/EL SECTOR PRIVADO EXTERNO	0.00	0.00
5.3	PARTICIPACIONES Y APORTACIONES	0.00	0.00
5.3.1	PARTICIPACIONES	0.00	0.00
5.3.1.1	PARTICIPACIONES DE LA FEDERACIÓN A ENTIDADES FEDERATIVAS Y MUNICIPIOS	0.00	0.00
5.3.1.1.1	FONDO GENERAL DE PARTICIPACIONES	0.00	0.00
5.3.1.1.2	FONDO DE FOMENTO MUNICIPAL	0.00	0.00
5.3.1.1.3	OTROS CONCEPTOS PARTICIP. DE LA FEDERAC. A ENTID. FED.	0.00	0.00
5.3.1.1.4	OTROS CONCEPTOS PARTICIP. DE LA FEDERAC. A MUNICIPIOS	0.00	0.00
5.3.1.1.5	CONVENIOS DE COLABORACIÓN ADMINISTRATIVA	0.00	0.00
5.3.1.2	PARTICIPACIONES DE LAS ENTIDADES FEDERATIVAS A LOS MUNICIPIOS	0.00	0.00
5.3.1.2.1	PARTICIPACIONES DE LAS ENTID. FEDER. A LOS MPIO	0.00	0.00
5.3.2	APORTACIONES	0.00	0.00
5.3.2.1	APORTACIONES DE LA FEDERACIÓN A ENTIDADES FEDERATIVAS Y MUNICIPIOS	0.00	0.00
5.3.2.1.1	APORTACIONES DE LA FEDER. A LAS ENTID. FED.	0.00	0.00
5.3.2.1.2	APORTACIONES DE LA FEDER. A MUNICIPIOS	0.00	0.00
5.3.2.1.3	APORT. PREV. LEYES Y DECRETOS AL SIST. PROT. SOCIAL	0.00	0.00
5.3.2.1.4	APORT. PREV. LEYES Y DECRETOS COMPENS. ENT.FED.Y MPIO	0.00	0.00
5.3.2.2	APORTACIONES DE LAS ENTIDADES FEDERATIVAS A LOS MUNICIPIOS	0.00	0.00
5.3.2.2.1	APORTACIONES DE LAS ENTID.FED. A LOS MPIO	0.00	0.00
5.3.3	CONVENIOS	0.00	0.00
5.3.3.1	CONVENIOS DE REASIGNACIÓN	0.00	0.00
5.3.3.1.1	CONVENIOS DE REASIGNACIÓN	0.00	0.00
5.3.3.2	CONVENIOS DE DESCENTRALIZACIÓN Y OTROS	0.00	0.00
5.3.3.2.1	CONVENIOS DE DESCENTRALIZACIÓN	0.00	0.00
5.3.3.2.2	OTROS CONVENIOS	0.00	0.00
5.3.3.2.3	CONVENIO EN MATERIA DE REGISTRO CIVIL	0.00	0.00
5.3.3.2.4	CONV EN MAT DE EXP. D/LICENCIAS O REFRENDOS PARA LA ENAJENACION DE	0.00	0.00

MUNICIPIO DE TENANCINGO TLAXCALA

NOTAS AL ESTADO DE ACTIVIDADES
Al 30 de Noviembre de 2023
(Cifras en pesos)

000033



MUNICIPIO DE
TENANCINGO, TLAX
2021-2024
PRESIDENCIA
MUNICIPAL



MUNICIPIO DE
TENANCINGO, TLAX
2021-2024
TESORERIA
MUNICIPAL

5.3.3.2.5	BEBIDAS ALCOHOLICA CONVENIO DEL REGIMEN DE INCORPORACION FISCAL	0.00	0.00
5.3.3.2.6	PROG DE RESARCIMIENTO A LAS FINANZAS MUNICIPALES DEL EDO DE TLAX	0.00	0.00
5.3.3.2.7	FONDO DE OBRAS Y ACCIONES PARA LOS MUNICIPIOS DEL ESTADO	0.00	0.00
5.4	INTERESES, COMISIONES Y OTROS GASTOS DE LA DEUDA PUBLICA	0.00	0.00
5.4.1	INTERESES DE LA DEUDA PÚBLICA	0.00	0.00
5.4.1.1	INTERESES DE LA DEUDA PÚBLICA INTERNA	0.00	0.00
5.4.1.1.1	INTERESES DEUDA INT.C/INSTIT.D/CRÉD.	0.00	0.00
5.4.1.1.2	INTERESES DERIV.D/L COLOC.D/TÍTUL.Y VAL.	0.00	0.00
5.4.1.1.3	INTERESES P/ARREND.FINAN.NACIONALES	0.00	0.00
5.4.1.2	INTERESES DE LA DEUDA PÚBLICA EXTERNA	0.00	0.00
5.4.1.2.1	INTERESES D/L DEUDA EXT.C/INSTIT.D/CRÉD.	0.00	0.00
5.4.1.2.2	INTERESES DEUDA C/ORG.FINAN.INTERN.	0.00	0.00
5.4.1.2.3	INTERESES DE LA DEUDA BILATERAL	0.00	0.00
5.4.1.2.4	INTERESES DERIV.COLOC.TÍTUL.Y VAL.EXT.	0.00	0.00
5.4.1.2.5	INTERESES P/ARREND.FINAN.INTERNAC.	0.00	0.00
5.4.2	COMISIONES DE LA DEUDA PÚBLICA	0.00	0.00
5.4.2.1	COMISIONES DE LA DEUDA PÚBLICA INTERNA	0.00	0.00
5.4.2.1.1	COMISIONES DE LA DEUDA PÚBLICA INTERNA	0.00	0.00
5.4.2.2	COMISIONES DE LA DEUDA PÚBLICA EXTERNA	0.00	0.00
5.4.2.2.1	COMISIONES DE LA DEUDA PÚBLICA EXTERNA	0.00	0.00
5.4.3	GASTOS DE LA DEUDA PÚBLICA	0.00	0.00
5.4.3.1	GASTOS DE LA DEUDA PÚBLICA INTERNA	0.00	0.00
5.4.3.1.1	GASTOS DE LA DEUDA PÚBLICA INTERNA	0.00	0.00
5.4.3.2	GASTOS DE LA DEUDA PÚBLICA EXTERNA	0.00	0.00
5.4.3.2.1	GASTOS DE LA DEUDA PÚBLICA EXTERNA	0.00	0.00
5.4.4	COSTO POR COBERTURAS	0.00	0.00
5.4.4.1	COSTO POR COBERTURAS	0.00	0.00
5.4.4.1.1	COSTOS POR COBERTURAS	0.00	0.00
5.4.5	APOYOS FINANCIEROS	0.00	0.00
5.4.5.1	APOYOS FINANCIEROS A INTERMEDIARIOS	0.00	0.00
5.4.5.1.1	APOYOS A INTERMEDIARIOS FINANCIEROS	0.00	0.00
5.4.5.2	APOYO FINANCIEROS A AHORRADORES Y DEUDORES DEL SISTEMA FINANCIERO NACIONAL	0.00	0.00
5.4.5.2.1	APOYOS A AHORR.Y DEUD.D/SIST.FINAN.NAC.	0.00	0.00
5.5	OTROS GASTOS Y PERDIDAS EXTRAORDINARIAS	0.00	0.00
5.5.1	ESTIMACIONES, DEPRECIACIONES, DETERIOROS, OBSOLESCENCIA Y AMORTIZACIONES	0.00	0.00
5.5.1.1	ESTIMACIONES DE PÉRDIDA POR DETERIORO DE ACTIVOS CIRCULANTES	0.00	0.00
5.5.1.2	ESTIMACIONES DE PÉRDIDA POR DETERIORO DE ACTIVOS NO CIRCULANTES	0.00	0.00
5.5.1.3	DEPRECIACIÓN DE BIENES INMUEBLES	0.00	0.00
5.5.1.3.1	TERRENOS	0.00	0.00
5.5.1.3.2	VIVIENDAS	0.00	0.00
5.5.1.3.3	EDIFICIOS NO RESIDENCIALES	0.00	0.00
5.5.1.3.4	OTROS BIENES INMUEBLES	0.00	0.00
5.5.1.4	DEPRECIACIÓN DE INFRAESTRUCTURA	0.00	0.00
5.5.1.4.1	INFRAESTRUCTURA CARRETERA	0.00	0.00
5.5.1.4.2	INFRAESTRUCTURA FERROVIARIA Y MULTIMODAL	0.00	0.00
5.5.1.4.3	INFRAESTRUCTURA PORTUARIA	0.00	0.00
5.5.1.4.4	INFRAESTRUCTURA AEROPORTUARIA	0.00	0.00
5.5.1.4.5	INFRAESTRUCTURA DE TELECOMUNICACIONES	0.00	0.00

MUNICIPIO DE TENANCINGO TLAXCALA

NOTAS AL ESTADO DE ACTIVIDADES
Al 30 de Noviembre de 2023
(Cifras en pesos)



MUNICIPIO DE
TENANCINGO, TLAX.
2021-2024
PRESIDENCIA
MUNICIPAL



MUNICIPIO DE
TENANCINGO, TLAX.
2021-2024
TESORERIA
MUNICIPAL

000034

5.5.1.4.6	INFRA. DE AGUA POTABLE, SANEAM.HIDROAG. Y CTRL DE INUNDAC.	0.00	0.00
5.5.1.4.7	INFRAESTRUCTURA ELÉCTRICA	0.00	0.00
5.5.1.4.8	INFRAESTRUCTURA DE PRODUCCIÓN DE HIDROCARBUROS	0.00	0.00
5.5.1.4.9	INFRAEST. DE REFIN, GAS Y PETROQUIMICA	0.00	0.00
5.5.1.5	DEPRECIACIÓN DE BIENES MUEBLES	0.00	0.00
5.5.1.5.1	MUEBLES DE OFICINA Y ESTANTERÍA	0.00	0.00
5.5.1.5.2	MUEBLES EXCEPTO DE OFICINA Y ESTANTERÍA	0.00	0.00
5.5.1.5.3	BIENES ARTÍSTICOS, CULT.Y CIENTÍFICOS	0.00	0.00
5.5.1.5.4	OBJETOS DE VALOR	0.00	0.00
5.5.1.5.5	EQUIPO DE CÓMP.Y D/TECN.D/LA INFORMACIÓN	0.00	0.00
5.5.1.5.6	OTROS MOBILIARIOS Y EQPOS DE ADMÓN	0.00	0.00
5.5.1.5.7	EQUIPOS Y APARATOS AUDIOVISUALES	0.00	0.00
5.5.1.5.8	APARATOS DEPORTIVOS	0.00	0.00
5.5.1.5.9	CÁMARAS FOTOGRÁFICAS Y DE VIDEO	0.00	0.00
5.5.1.5.10	OTRO MOBILIARIO Y EQPO EDUC.Y RECREATIVO	0.00	0.00
5.5.1.5.11	EQUIPO MÉDICO Y DE LABORATORIO	0.00	0.00
5.5.1.5.12	INSTRUMENTAL MÉDICO Y DE LABORATORIO	0.00	0.00
5.5.1.5.13	VEHÍCULOS Y EQUIPO TERRESTRE	0.00	0.00
5.5.1.5.14	CARROCERÍAS Y REMOLQUES	0.00	0.00
5.5.1.5.15	EQUIPO AEROSPAIAL	0.00	0.00
5.5.1.5.16	EQUIPO FERROVIARIO	0.00	0.00
5.5.1.5.17	EMBARCACIONES	0.00	0.00
5.5.1.5.18	OTROS EQUIPOS DE TRANSPORTE	0.00	0.00
5.5.1.5.19	EQUIPO DE DEFENSA Y SEGURIDAD	0.00	0.00
5.5.1.5.20	MAQUINARIA Y EQUIPO AGROPECUARIO	0.00	0.00
5.5.1.5.21	MAQUINARIA Y EQUIPO INDUSTRIAL	0.00	0.00
5.5.1.5.22	MAQUINARIA Y EQUIPO DE CONSTRUCCIÓN	0.00	0.00
5.5.1.5.23	SIST.AIRE ACOND.CALEF.Y REF.IND.Y COM.	0.00	0.00
5.5.1.5.24	EQUIPO DE COMUN.Y TELECOMUNICACIÓN	0.00	0.00
5.5.1.5.25	EQPOS D/GENER.ELÉCT.APAR.Y ACCES.ELÉCT.	0.00	0.00
5.5.1.5.26	HERRAMIENTAS Y MÁQUINAS - HERRAMIENTA	0.00	0.00
5.5.1.5.27	OTROS EQUIPOS	0.00	0.00
5.5.1.6	DETERIORO DE BIENES	0.00	0.00
5.5.1.6.1	BOVINOS	0.00	0.00
5.5.1.6.2	PORCINOS	0.00	0.00
5.5.1.6.3	AVES	0.00	0.00
5.5.1.6.4	OVINOS Y CAPRINOS	0.00	0.00
5.5.1.6.5	PECES Y ACUICULTURA	0.00	0.00
5.5.1.6.6	EQUINOS	0.00	0.00
5.5.1.6.7	ESPECIES MENORES Y DE ZOOLOGICO	0.00	0.00
5.5.1.6.8	ÁRBOLES Y PLANTAS	0.00	0.00
5.5.1.6.9	OTROS ACTIVOS BIOLÓGICOS	0.00	0.00
5.5.1.7	AMORTIZACIÓN DE ACTIVOS INTANGIBLES	0.00	0.00
5.5.1.7.1	SOFTWARE	0.00	0.00
5.5.1.7.2	PATENTES	0.00	0.00
5.5.1.7.3	MARCAS	0.00	0.00
5.5.1.7.4	DERECHOS	0.00	0.00
5.5.1.7.5	CONCESIONES	0.00	0.00
5.5.1.7.6	FRANQUICIAS	0.00	0.00
5.5.1.7.7	LICENCIAS INFORMÁTICAS E INTELECTUALES	0.00	0.00
5.5.1.7.8	LICENCIAS INDUSTRIALES, COMERC.Y OTRAS	0.00	0.00
5.5.1.7.9	OTROS ACTIVOS INTANGIBLES	0.00	0.00
5.5.1.8	DISMINUCIÓN DE BIENES POR PÉRDIDA U OBSOLESCENCIA	0.00	0.00
5.5.2	PROVISIONES	0.00	0.00
5.5.2.1	PROVISIONES DE PASIVOS A CORTO PLAZO	0.00	0.00

MUNICIPIO DE TENANCINGO TLAXCALA

NOTAS AL ESTADO DE ACTIVIDADES
Al 30 de Noviembre de 2023
(Cifras en pesos)

000035

5.5.2.2	PROVISIONES DE PASIVOS A LARGO PLAZO	0.00	0.00
5.5.3	DISMINUCIÓN DE INVENTARIOS	0.00	0.00
5.5.3.1	DISMINUCIÓN DE INVENTARIOS DE MERCANCÍAS PARA VENTA	0.00	0.00
5.5.3.2	DISMINUCIÓN DE INVENTARIOS DE MERCANCÍAS TERMINADAS	0.00	0.00
5.5.3.3	DISMINUCIÓN DE INVENTARIOS DE MERCANCÍAS EN PROCESO DE ELABORACIÓN	0.00	0.00
5.5.3.4	DISMINUCIÓN DE INVENTARIOS DE MATERIAS PRIMAS, MATERIALES Y SUMINISTROS PARA PRODUCCIÓN	0.00	0.00
5.5.3.5	DISMINUCIÓN DE ALMACÉN DE MATERIALES Y SUMINISTROS DE CONSUMO	0.00	0.00
5.5.9	OTROS GASTOS	0.00	0.00
5.5.9.1	GASTOS DE EJERCICIOS ANTERIORES	0.00	0.00
5.5.9.2	PÉRDIDAS POR RESPONSABILIDADES	0.00	0.00
5.5.9.3	BONIFICACIONES Y DESCUENTOS OTORGADOS	0.00	0.00
5.5.9.4	DIFERENCIAS POR TIPO DE CAMBIO NEGATIVAS	0.00	0.00
5.5.9.5	DIFERENCIAS DE COTIZACIONES NEGATIVAS EN VALORES NEGOCIABLES	0.00	0.00
5.5.9.6	RESULTADO POR POSICIÓN MONETARIA	0.00	0.00
5.5.9.7	PÉRDIDAS POR PARTICIPACIÓN PATRIMONIAL	0.00	0.00
5.5.9.8	DIFERENCIAS POR REESTRUCTURACIÓN DE DEUDA PÚBLICA NEGATIVAS	0.00	0.00
5.5.9.9	OTROS GASTOS VARIOS	0.00	0.00
5.6	INVERSIÓN PÚBLICA	1,052,555.48	2.79
5.6.1	INVERSION PUBLICA NO CAPITALIZABLE	1,052,555.48	2.79
5.6.1.1	CONSTRUCCION EN BIENES NO CAPITALIZABLE	1,052,555.48	2.79
	TOTAL	37,793,694.74	100.00

Bajo protesta de decir verdad declaramos que los Estados Financieros y sus notas,
son razonablemente correctos y son responsabilidad del emisor.

MUNICIPIO DE
TENANCINGO, TLAX.
2021-2024
**PRESIDENCIA
MUNICIPAL**

C.D. MICHAELA GUZMAN GUZMÁN
PRESIDENTA MUNICIPAL

MUNICIPIO DE
TENANCINGO, TLAX.
2021-2024
C. PEDRO ROJAS GUZMÁN
SINDICO MUNICIPAL



ING. CLAUDIA MOZENCAHATZI CUAMATZI
TESORERA MUNICIPAL

MUNICIPIO DE
TENANCINGO, TLAX.
2021-2024
**TESORERIA
MUNICIPAL**

MUNICIPIO DE TENANCINGO TLAXCALA

NOTAS AL ESTADO DE VARIACIÓN EN LA HACIENDA PÚBLICA/PATRIMONIO
Al 30 de Noviembre de 2023
(Cifras en pesos)

000036

VPH-01 PATRIMONIO CONTRIBUIDO:

Cuenta	Nombre de la Cuenta	Saldo Inicial	Variación	Saldo Final	Tipo	Naturaleza
3.1.1	APORTACIONES	0.00	0.00	0.00		
3.1.2	DONACIONES DE CAPITAL	0.00	0.00	0.00		
3.1.3	ACTUALIZACIÓN DE LA HACIENDA PÚBLICA/PATRIMONIO	0.00	0.00	0.00		
	TOTAL	0.00	0.00	0.00		

VPH-02 PATRIMONIO GENERADO:

Cuenta	Nombre de la Cuenta	Saldo Inicial	Variación	Saldo Final	Procedencia
3.2.1	RESULTADOS DEL EJERCICIO (AHORRO/ DESAHORRO)	1,061,544.30	17,437,200.04	18,498,744.34	
3.2.2	RESULTADOS DE EJERCICIOS ANTERIORES	16,063,008.05	1,075,283.30	17,138,291.35	
3.2.3	REVALÚOS	0.00	0.00	0.00	
3.2.3.1	REVALÚO DE BIENES INMUEBLES	0.00	0.00	0.00	
3.2.3.2	REVALÚO DE BIENES MUEBLES	0.00	0.00	0.00	
3.2.3.3	REVALÚO DE BIENES INTANGIBLES	0.00	0.00	0.00	
3.2.3.9	OTROS REVALÚOS	0.00	0.00	0.00	
3.2.4	RESERVAS	0.00	0.00	0.00	
3.2.4.1	RESERVAS DE PATRIMONIO	0.00	0.00	0.00	
3.2.4.2	RESERVAS TERRITORIALES	0.00	0.00	0.00	
3.2.4.3	RESERVAS POR CONTINGENCIAS	0.00	0.00	0.00	
3.2.5	RECTIFICACIONES DE RESULTADOS DE EJERCICIOS ANTERIORES	-10,306.60	-2.23	-10,308.83	
3.2.5.1	CAMBIOS EN POLÍTICAS CONTABLES	0.00	0.00	0.00	
3.2.5.2	CAMBIOS POR ERRORES CONTABLES	-10,306.60	-2.23	-10,308.83	
	TOTAL	17,114,245.75	18,512,481.11	35,626,726.86	

Bajo protesta solemne declaramos que los Estados Financieros y sus notas, así como el presente Informe de Gestión y son responsabilidad del emisor.

MUNICIPIO DE TENANCINGO TLAXCALA
2021-2024
PRESIDENCIA MUNICIPAL
C. PEDRO ROJAS GUZMÁN
PRESIDENTE MUNICIPAL

C. PEDRO ROJAS GUZMÁN
SINDICO MUNICIPAL

MUNICIPIO DE TENANCINGO TLAXCALA
TESORERIA MUNICIPAL
C. CLAUDIA MORALES GARCÍA
TESORERA MUNICIPAL

MUNICIPIO DE TENANCINGO TLAXCALA

NOTAS AL ESTADO DE FLUJOS DE EFECTIVO

Al 30 de Noviembre de 2023

(Cifras en pesos)



000037

EFE-01 FLUJO DE EFECTIVO:

Concepto	2023	2022
1.1.1.1 EFECTIVO	27,525.63	152,133.13
1.1.1.2 BANCOS/TESORERÍA	11,347,877.85	3,220,628.74
1.1.1.3 BANCOS/DEPENDENCIAS Y OTROS	0.00	0.00
1.1.1.4 INVERSIONES TEMPORALES (HASTA 3 MESES)	0.00	0.00
1.1.1.5 FONDOS CON AFECTACIÓN ESPECÍFICA	0.00	0.00
1.1.1.6 DEPÓSITOS DE FONDOS DE TERCEROS EN GARANTÍA Y/O ADMINISTRACIÓN	0.00	0.00
1.1.1.9 OTROS EFECTIVOS Y EQUIVALENTES	0.00	0.00
1.1.1 TOTAL	11,375,403.48	3,372,761.87

EFE-02 APLICACIÓN DE EFECTIVO POR ACTIVIDADES DE INVERSIÓN:

Concepto	Adquisición	Pagos
1.2.3 BIENES INMUEBLES, INFRAESTRUCTURA Y CONSTRUCCIONES EN PROCESO	1,908,872.36	1,908,872.36
1.2.3.1 TERRENOS	0.00	0.00
1.2.3.2 VIVIENDAS	0.00	0.00
1.2.3.3 EDIFICIOS NO HABITACIONALES	0.00	0.00
1.2.3.4 INFRAESTRUCTURA	0.00	0.00
1.2.3.5 CONSTRUCCIONES EN PROCESO EN BIENES DE DOMINIO PÚBLICO	1,500,108.14	1,500,108.14
1.2.3.6 CONSTRUCCIONES EN PROCESO EN BIENES PROPIOS	408,764.22	408,764.22
1.2.3.9 OTROS BIENES INMUEBLES	0.00	0.00
1.2.4 BIENES MUEBLES	302,074.13	302,074.13
1.2.4.1 MOBILIARIO Y EQUIPO DE ADMINISTRACIÓN	287,663.93	287,663.93
1.2.4.2 MOBILIARIO Y EQUIPO EDUCACIONAL Y RECREATIVO	0.00	0.00
1.2.4.3 EQUIPO E INSTRUMENTAL MÉDICO Y DE LABORATORIO	0.00	0.00
1.2.4.4 VEHICULOS Y EQUIPO DE TRANSPORTE	0.00	0.00
1.2.4.5 EQUIPO DE DEFENSA Y SEGURIDAD	7,911.20	7,911.20
1.2.4.6 MAQUINARIA, OTROS EQUIPOS Y HERRAMIENTAS	6,499.00	6,499.00
1.2.4.7 COLECCIONES, OBRAS DE ARTE Y OBJETOS VALIOSOS	0.00	0.00
1.2.4.8 ACTIVOS BIOLÓGICOS	0.00	0.00
1.2.5 ACTIVOS INTANGIBLES	7,667.60	7,667.60
1.2.5.1 SOFTWARE	0.00	0.00
1.2.5.2 PATENTES, MARCAS Y DERECHOS	0.00	0.00
1.2.5.3 CONCESIONES Y FRANQUICIAS	0.00	0.00
1.2.5.4 LICENCIAS	7,667.60	7,667.60
1.2.5.9 OTROS ACTIVOS INTANGIBLES	0.00	0.00
TOTAL DE APLICACIÓN DE EFECTIVO POR ACTIVIDADES DE INVERSIÓN	2,218,614.09	2,218,614.09

MUNICIPIO DE TENANCINGO TLAXCALA

NOTAS AL ESTADO DE FLUJOS DE EFECTIVO
Al 30 de Noviembre de 2023
(Cifras en pesos)

000038

EFE-03 CONCILIACIÓN DE LOS FLUJOS DE EFECTIVO NETOS DE LAS ACTIVIDADES DE OPERACIÓN:

Concepto	2023	2022
3.2.1 RESULTADOS DEL EJERCICIO (AHORRO/ DESAHORRO)	18,498,744.34	1,061,544.30
(+) MOVIMIENTOS DE PARTIDAS QUE NO AFECTAN AL EFECTIVO	1,052,555.48	12,535,269.34
5.4 INTERESES, COMISIONES Y OTROS GASTOS DE LA DEUDA PUBLICA	0.00	0.00
5.5 OTROS GASTOS Y PERDIDAS EXTRAORDINARIAS	0.00	0.00
5.6 INVERSIÓN PÚBLICA	1,052,555.48	12,535,269.34
2.1.1 INCREMENTOS EN CUENTAS POR PAGAR DE ACTIVIDADES DE OPERACIÓN	0.00	0.00
(-) MOVIMIENTOS DE PARTIDAS QUE NO AFECTAN AL EFECTIVO	85,323.20	8,306.85
4.x INGRESOS DE OPERACIÓN NO PRESUPUESTARIOS	85,323.20	106.85
1x,5x GASTOS DE OPERACIÓN NO CONTABLES	0.00	0.00
1.1.2 INCREMENTOS EN CUENTAS POR COBRAR DE ACTIVIDADES DE OPERACIÓN	0.00	8,200.00
(=) FLUJOS DE EFECTIVO NETOS DE LAS ACTIVIDADES DE OPERACIÓN	19,465,976.62	13,588,506.79

Bajo protesta de verdad declaramos que los Estados Financieros y sus notas,
presentados en el presente, son correctos y son responsabilidad del emisor.



MUNICIPIO DE
TENANCINGO, TLAX.
2021-2024

PRESIDENCIA

C.D. PEDRO ROJAS GUZMÁN
PRESIDENTA MUNICIPAL



MUNICIPIO DE
TENANCINGO, TLAX.
2021-2024

TESORERIA
MUNICIPAL

ING. CLAUDIA MOZENCAMATZI CUAMATZI
TESORERA MUNICIPAL

MUNICIPIO DE TENANCINGO TLAXCALA

CONCILIACIÓN

Correspondiente Del 1 de Enero al 30 de Noviembre de 2023
(Cifras en pesos)



MUNICIPIO DE
TENANCINGO, TLAX
2021-2024

PRESIDENCIA
MUNICIPAL



MUNICIPIO DE
TENANCINGO, TLAX
2021-2024

TESORERIA
MUNICIPAL

000039

CONCILIACIÓN ENTRE INGRESOS PRESUPUESTARIOS Y CONTABLES:

	1. Total de Ingresos Presupuestarios	56,207,115.88
	2. Más ingresos contables no presupuestarios	85,323.20
2.1	INGRESOS FINANCIEROS	0.00
2.2	INCREMENTO POR VARIACIÓN DE INVENTARIOS	0.00
2.3	DISMINUCIÓN DEL EXCESO DE ESTIMACIONES POR PÉRDIDA O DETERIORO U OBSOLESCENCIA	0.00
2.4	DISMINUCIÓN DEL EXCESO DE PROVISIONES	0.00
2.5	OTROS INGRESOS Y BENEFICIOS VARIOS	85,323.20
2.6	OTROS INGRESOS CONTABLES NO PRESUPUESTARIOS	0.00
	3. Menos ingresos presupuestarios no contables	0.00
3.1	APROVECHAMIENTOS PATRIMONIALES	0.00
3.2	INGRESOS DERIVADOS DE FINANCIAMIENTOS	0.00
3.3	OTROS INGRESOS PRESUPUESTARIOS NO CONTABLES	0.00
	4. Total de Ingresos Contables (4 = 1 + 2 - 3)	56,292,439.08

MUNICIPIO DE TENANCINGO TLAXCALA

CONCILIACIÓN

Correspondiente Del 1 de Enero al 30 de Noviembre de 2023
(Cifras en pesos)

000040



CONCILIACIÓN ENTRE LOS EGRESOS PRESUPUESTARIOS Y LOS GASTOS CONTABLES:

1.	Total de egresos presupuestarios	38,959,753.35
2.	Menos egresos presupuestarios no contables	2,218,614.09
2.1	MAT. PRIMAS Y MAT. D/PROD.Y COMERC.	0.00
2.2	MATERIALES Y SUMINISTROS	0.00
2.3	MOBILIARIO Y EQUIPO DE ADMINISTRACIÓN	287,663.93
2.4	MOBILIARIO Y EQPO EDUC.Y RECREATIVO	0.00
2.5	EQUIPO E INSTRUMENTAL MÉD.Y D/LAB.	0.00
2.6	VEHÍCULOS Y EQUIPO DE TRANSPORTE	0.00
2.7	EQUIPO DE DEFENSA Y SEGURIDAD	7,911.20
2.8	MAQUINARIA, OTROS EQUIPOS Y HERRAMIENTAS	6,499.00
2.9	ACTIVOS BIOLÓGICOS	0.00
2.10	BIENES INMUEBLES	0.00
2.11	ACTIVOS INTANGIBLES	7,667.60
2.12	OBRA PÚBLICA E/BIENES D/DOMINIO PÚB.	1,500,108.14
2.13	OBRA PÚBLICA EN BIENES PROPIOS	408,764.22
2.14	ACCIONES Y PARTICIPACIONES DE CAPITAL	0.00
2.15	COMPRA DE TÍTULOS Y VALORES	0.00
2.16	CONCESIÓN DE PRÉSTAMOS	0.00
2.17	INVERSIONES E/FID.MAND.Y OTROS ANÁLOGOS	0.00
2.18	PROVISIONES P/CONT.Y OTR EROG.ESPEC.	0.00
2.19	AMORTIZACIÓN DE LA DEUDA PÚBLICA	0.00
2.20	ADEUDOS DE EJERC.FISC.ANTER. (ADEFAS)	0.00
2.21	OTROS EGRESOS PRESUPUESTARIOS NO CONTABLES	0.00
3.	Más gastos contables no presupuestarios	1,052,555.48
3.1	ESTIMACIONES, DEPRECIACIONES, DETERIOROS, OBSOLESCENCIA Y AMORTIZACIONES	0.00
3.2	PROVISIONES	0.00
3.3	DISMINUCIÓN DE INVENTARIOS	0.00
3.4	OTROS GASTOS	0.00
3.5	INVERSIÓN PÚBLICA	1,052,555.48
3.6	MATERIALES Y SUMINISTROS	0.00
3.7	OTROS GASTOS CONTABLES NO PRESUPUESTARIOS	0.00
4.	Total de Gastos Contables (4 = 1 - 2 + 3)	37,793,694.74

Bajo protesta de ser la verdad declaramos que los Estados Financieros y sus notas, son correctos y son responsabilidad del emisor.



C.D. MICHAEL GUZMÁN GUZMÁN
PRESIDENTA MUNICIPAL

C. PEDRO ROJAS GUZMÁN
SINDICO MUNICIPAL

MUNICIPIO DE TENANCINGO TLAXCALA

CONCILIACIÓN

Correspondiente Del 1 de Enero al 30 de Noviembre de 2023
(Cifras en pesos)

000041



ING. CLAUDIA MOZENCAMHUATZI CUAMATZI
TESORERA MUNICIPAL



MUNICIPIO DE TENANCINGO TLAXCALA

NOTAS DE MEMORIA
Al 30 de Noviembre de 2023
(Cifras en pesos)



MUNICIPIO DE
TENANCINGO, TLAX
2021-2024
PRESIDENCIA
MUNICIPAL

000042



MUNICIPIO DE
TENANCINGO, TLAX
2021-2024
TESORERIA
MUNICIPAL

MEM-01 CUENTAS DE ORDEN CONTABLES:

Cuenta	Nombre de la Cuenta	Saldo Inicial	Cargo	Abono	Saldo Final
7	CUENTAS DE ORDEN CONTABLES	0.00	0.00	0.00	0.00 (d)
7.1	VALORES	0.00	0.00	0.00	0.00 (d)
7.1.1	VALORES EN CUSTODIA	0.00	0.00	0.00	0.00 (d)
7.1.2	CUSTODIA DE VALORES	0.00	0.00	0.00	0.00 (a)
7.1.3	INSTRUMENTOS DE CRÉDITO PRESTADOS A FORMADORES DE MERCADO	0.00	0.00	0.00	0.00 (d)
7.1.4	PRÉSTAMO DE INSTRUMENTOS DE CRÉDITO A FORMADORES DE MERCADO Y SU GARANTÍA	0.00	0.00	0.00	0.00 (a)
7.1.5	INSTRUMENTOS DE CRÉDITO RECIBIDOS EN GARANTÍA DE LOS FORMADORES DE MERCADO	0.00	0.00	0.00	0.00 (d)
7.1.6	GARANTÍA DE CRÉDITOS RECIBIDOS DE LOS FORMADORES DE MERCADO	0.00	0.00	0.00	0.00 (a)
7.2	EMISION DE OBLIGACIONES	0.00	0.00	0.00	0.00 (d)
7.2.1	AUTORIZACIÓN PARA LA EMISIÓN DE BONOS, TÍTULOS Y VALORES DE LA DEUDA PÚBLICA INTERNA	0.00	0.00	0.00	0.00 (d)
7.2.2	AUTORIZACIÓN PARA LA EMISIÓN DE BONOS, TÍTULOS Y VALORES DE LA DEUDA PÚBLICA EXTERNA	0.00	0.00	0.00	0.00 (d)
7.2.3	EMISIONES AUTORIZADAS DE LA DEUDA PÚBLICA INTERNA Y EXTERNA	0.00	0.00	0.00	0.00 (a)
7.2.4	SUSCRIPCIÓN DE CONTRATOS DE PRÉSTAMOS Y OTRAS OBLIGACIONES DE LA DEUDA PÚBLICA INTERNA	0.00	0.00	0.00	0.00 (d)
7.2.5	SUSCRIPCIÓN DE CONTRATOS DE PRÉSTAMOS Y OTRAS OBLIGACIONES DE LA DEUDA PÚBLICA EXTERNA	0.00	0.00	0.00	0.00 (d)
7.2.6	CONTRATOS DE PRÉSTAMOS Y OTRAS OBLIGACIONES DE LA DEUDA PÚBLICA INTERNA Y EXTERNA	0.00	0.00	0.00	0.00 (a)
7.3	AVALES Y GARANTIAS	0.00	0.00	0.00	0.00 (d)
7.3.1	AVALES AUTORIZADOS	0.00	0.00	0.00	0.00 (d)
7.3.2	AVALES FIRMADOS	0.00	0.00	0.00	0.00 (a)
7.3.3	FIANZAS Y GARANTÍAS RECIBIDAS POR DEUDAS A COBRAR	0.00	0.00	0.00	0.00 (d)
7.3.4	FIANZAS Y GARANTÍAS RECIBIDAS	0.00	0.00	0.00	0.00 (a)
7.3.5	FIANZAS OTORGADAS PARA RESPALDAR OBLIGACIONES NO FISCALES DEL GOBIERNO	0.00	0.00	0.00	0.00 (d)
7.3.6	FIANZAS OTORGADAS DEL GOBIERNO PARA RESPALDAR OBLIGACIONES NO FISCALES	0.00	0.00	0.00	0.00 (a)
7.4	JUICIOS	0.00	0.00	0.00	0.00 (d)
7.4.1	DEMANDAS JUDICIALES EN PROCESO DE RESOLUCIÓN	0.00	0.00	0.00	0.00 (d)
7.4.2	RESOLUCIÓN DE DEMANDAS EN PROCESO JUDICIAL	0.00	0.00	0.00	0.00 (a)
7.5	INVERSION MEDIANTE PROYECTOS PARA PRESTACION DE SERVICIOS (PPS) Y SIMILARES	0.00	0.00	0.00	0.00 (d)
7.5.1	CONTRATOS PARA INVERSIÓN MEDIANTE PROYECTOS PARA PRESTACIÓN DE SERVICIOS (PPS) Y SIMILARES	0.00	0.00	0.00	0.00 (d)
7.5.2	INVERSIÓN PÚBLICA CONTRATADA MEDIANTE PROYECTOS PARA PRESTACIÓN DE SERVICIOS (PPS) Y SIMILARES	0.00	0.00	0.00	0.00 (a)
7.6	BIENES CONCESIONADOS O EN COMODATO	0.00	0.00	0.00	0.00 (d)
7.6.1	BIENES BAJO CONTRATO EN CONCESIÓN	0.00	0.00	0.00	0.00 (d)
7.6.2	CONTRATO DE CONCESIÓN POR BIENES	0.00	0.00	0.00	0.00 (a)

MUNICIPIO DE TENANCINGO TLAXCALA

NOTAS DE MEMORIA
Al 30 de Noviembre de 2023
(Cifras en pesos)

000043

7.6.3	BIENES BAJO CONTRATO EN COMODATO	0.00	0.00	0.00	0.00 (d)
7.6.4	CONTRATO DE COMODATO POR BIENES	0.00	0.00	0.00	0.00 (a)
7.X	BIENES ARQUEOLÓGICOS, ARTÍSTICOS E HISTÓRICOS	0.00	0.00	0.00	0.00 (d)
7.X.1	BIENES ARQUEOLÓGICOS EN CUSTODIA	0.00	0.00	0.00	0.00 (d)
7.X.2	CUSTODIA DE BIENES ARQUEOLÓGICOS	0.00	0.00	0.00	0.00 (a)
7.X.3	BIENES ARTÍSTICOS EN CUSTODIA	0.00	0.00	0.00	0.00 (d)
7.X.4	CUSTODIA DE BIENES ARTÍSTICOS	0.00	0.00	0.00	0.00 (a)
7.X.5	BIENES HISTÓRICOS EN CUSTODIA	0.00	0.00	0.00	0.00 (d)
7.X.6	CUSTODIA DE BIENES HISTÓRICOS	0.00	0.00	0.00	0.00 (a)

MEM-02 CUENTAS DE ORDEN PRESUPUESTARIAS:

Cuenta	Nombre de la Cuenta	Saldo Inicial	Cargo	Abono	Saldo Final
8	CUENTAS DE ORDEN PRESUPUESTARIAS	0.00	388,696,641.52	388,696,641.52	0.00 (d)
8.1	LEY DE INGRESOS	0.00	170,865,602.76	170,865,602.76	0.00 (a)
8.1.1	LEY DE INGRESOS ESTIMADA	0.00	58,451,371.00	0.00	58,451,371.00 (d)
8.1.2	LEY DE INGRESOS POR EJECUTAR	0.00	56,207,115.88	58,451,371.00	2,244,255.12 (a)
8.1.3	MODIFICACIONES A LA LEY DE INGRESOS ESTIMADA	0.00	0.00	0.00	0.00 (d)
8.1.4	LEY DE INGRESOS DEVENGADA	0.00	56,207,115.88	56,207,115.88	0.00 (a)
8.1.5	LEY DE INGRESOS RECAUDADA	0.00	0.00	56,207,115.88	56,207,115.88 (a)
8.2	PRESUPUESTO DE EGRESOS	0.00	217,831,038.76	217,831,038.76	0.00 (d)
8.2.1	PRESUPUESTO DE EGRESOS APROBADO	0.00	0.00	58,451,371.00	58,451,371.00 (a)
8.2.2	PRESUPUESTO DE EGRESOS POR EJERCER	0.00	60,221,698.18	40,730,080.53	19,491,617.65 (d)
8.2.3	MODIFICACIONES AL PRESUPUESTO DE EGRESOS APROBADO	0.00	1,770,327.18	1,770,327.18	0.00 (a)
8.2.4	PRESUPUESTO DE EGRESOS COMPROMETIDO	0.00	38,959,753.35	38,959,753.35	0.00 (d)
8.2.5	PRESUPUESTO DE EGRESOS DEVENGADO	0.00	38,959,753.35	38,959,753.35	0.00 (d)
8.2.6	PRESUPUESTO DE EGRESOS EJERCIDO	0.00	38,959,753.35	38,959,753.35	0.00 (d)
8.2.7	PRESUPUESTO DE EGRESOS PAGADO	0.00	38,959,753.35	0.00	38,959,753.35 (d)

Bajo protesta de no falsificar, certificamos que los Estados Financieros y sus notas, son razonablemente correctos y son responsabilidad del emisor.




MUNICIPIO DE TENANCINGO, TLAX.
 2021-2024
PRESIDENCIA MUNICIPAL
 C.D. PEDRO ROJAS GUZMÁN
 PRESIDENTA MUNICIPAL



MUNICIPIO DE TENANCINGO, TLAX.
 2021-2024
TESORERIA MUNICIPAL
 ING. CLAUDIA MOZINHALI TIZIQUIMATZI
 TEORESERA MUNICIPAL

MUNICIPIO DE TENANCINGO TLAXCALA

ESTADO ANALÍTICO DEL ACTIVO
Del 1 de Enero al 30 de Noviembre de 2023
(Cifras en pesos)



MUNICIPIO DE
TENANCINGO, TLAX
2021-2024
PRESIDENCIA
MUNICIPAL

000044



MUNICIPIO DE
TENANCINGO, TLAX.
6-10-2023
2021-2024
TESORERIA
MUNICIPAL

Concepto	Saldo Inicial 1	Cargos del periodo 2	Abonos del periodo 3	Saldo final 4=(1+2-3)	Variación del periodo 5=(4-1)
ACTIVO	31,246,631.91	133,754,857.94	118,164,317.14	46,837,172.71	15,590,540.80
ACTIVO CIRCULANTE	18,804,343.18	131,008,022.79	116,583,540.60	33,228,825.37	14,424,482.19
EFFECTIVO Y EQUIVALENTES	3,372,761.87	65,409,188.90	57,406,547.29	11,375,403.48	8,002,641.61
DERECHOS A RECIBIR EFECTIVO O EQUIVALENTES	11,226,288.49	59,326,570.01	58,755,900.59	11,796,957.91	570,669.42
DERECHOS A RECIBIR BIENES O SERVICIOS	4,205,292.82	6,272,263.88	421,092.72	10,056,463.98	5,851,171.16
INVENTARIOS	0.00	0.00	0.00	0.00	0.00
ALMACENES	0.00	0.00	0.00	0.00	0.00
ESTIMACIÓN POR PÉRDIDA O DETERIORO DE ACTIVOS CIRCULANTES	0.00	0.00	0.00	0.00	0.00
OTROS ACTIVOS CIRCULANTES	0.00	0.00	0.00	0.00	0.00
ACTIVO NO CIRCULANTE	12,442,288.73	2,746,835.15	1,580,776.54	13,608,347.34	1,166,058.61
INVERSIONES FINANCIERAS A LARGO PLAZO	0.00	0.00	0.00	0.00	0.00
DERECHOS A RECIBIR EFECTIVO O EQUIVALENTES A LARGO PLAZO	0.00	0.00	0.00	0.00	0.00
BIENES INMUEBLES, INFRAESTRUCTURA Y CONSTRUCCIONES EN PROCESO	1,425,000.00	2,437,093.42	1,580,776.54	2,281,316.88	856,316.88
BIENES MUEBLES	11,010,464.45	302,074.13	0.00	11,312,538.58	302,074.13
ACTIVOS INTANGIBLES	6,824.28	7,667.60	0.00	14,491.88	7,667.60
DEPRECIACIÓN, DETERIORO Y AMORTIZACIÓN ACUMULADA DE BIENES	0.00	0.00	0.00	0.00	0.00
ACTIVOS DIFERIDOS	0.00	0.00	0.00	0.00	0.00
ESTIMACIÓN POR PÉRDIDA O DETERIORO DE ACTIVOS NO CIRCULANTES	0.00	0.00	0.00	0.00	0.00
OTROS ACTIVOS NO CIRCULANTES	0.00	0.00	0.00	0.00	0.00

Bajo protesta de decir verdad declaramos que los Estados Financieros y sus notas, son razonablemente correctos y son responsabilidad del emisor.

MUNICIPIO DE TENANCINGO TLAXCALA

ESTADO ANALÍTICO DEL ACTIVO
Del 1 de Enero al 30 de Noviembre de 2023
(Cifras en pesos)



000045



MUNICIPIO DE TENANCINGO TLAXCALA

ESTADO ANALÍTICO DE LA DEUDA Y OTROS PASIVOS
Del 1 de Enero al 30 de Noviembre de 2023
(Cifras en pesos)

000046

DENOMINACIÓN DE LAS DEUDAS	Moneda de Contratación	Institución o País Acreedor	Saldo Inicial del Periodo	Saldo Final del Periodo
DEUDA PÚBLICA				
CORTO PLAZO				
DEUDA INTERNA				
Instituciones de Crédito			0.00	0.00
Títulos y Valores			0.00	0.00
Arrendamientos financieros			0.00	0.00
DEUDA EXTERNA				
Organismos Financieros Internacionales			0.00	0.00
Deuda Bilateral			0.00	0.00
Títulos y Valores			0.00	0.00
Arrendamientos Financieros			0.00	0.00
SUBTOTAL CORTO PLAZO			0.00	0.00
LARGO PLAZO				
DEUDA INTERNA				
Instituciones de Crédito			0.00	0.00
Títulos y Valores			0.00	0.00
Arrendamientos financieros			0.00	0.00
DEUDA EXTERNA				
Organismos Financieros Internacionales			0.00	0.00
Deuda Bilateral			0.00	0.00
Títulos y Valores			0.00	0.00
Arrendamientos Financieros			0.00	0.00
SUBTOTAL LARGO PLAZO			0.00	0.00
OTROS PASIVOS			14,132,386.16	11,210,445.85
TOTAL DEUDA Y OTROS PASIVOS			14,132,386.16	11,210,445.85

Bajo protesta de decir verdad declaramos que los Estados Financieros y sus notas, son razonablemente correctos y son responsabilidad del emisor.

MUNICIPIO DE TENANCINGO, TLAX.
2021-2024
PRESIDENCIA MUNICIPAL

C.D. MICAELA GUZMÁN GUZMÁN
PRESIDENTA MUNICIPAL

MUNICIPIO DE TENANCINGO, TLAX.
2021-2024
TESORERIA MUNICIPAL

ING. CLAUDIA MORENO MARTÍNEZ
TESORERA MUNICIPAL

MUNICIPIO DE TENANCINGO TLAXCALA

ENDEUDAMIENTO NETO

Del 1 de Enero al 30 de Noviembre de 2023
(Cifras en pesos)

000047

Identificación de Crédito o Instrumento	Contratación/Coloc	Amortización	Endeudamiento Neto
	A	B	C = A - B
Créditos Bancarios			
Total Créditos Bancarios	0.00	0.00	0.00
Otros Instrumentos de Deuda			
Total Otros Instrumentos de Deuda	0.00	0.00	0.00
TOTAL	0.00	0.00	0.00

Bajo protesta de decir verdad declaramos que los Estados Financieros y sus notas, son razonablemente correctos y son responsabilidad del emisor.


MUNICIPIO DE TENANCINGO, TLAX.
 2021-2024
RESIDENCIA MUNICIPAL

C.D. MICHAELA GUZMÁN GUZMÁN
 PRESIDENTA MUNICIPAL


MUNICIPIO DE TENANCINGO, TLAX.
 2021-2024
TESORERIA MUNICIPAL

ING. CLAUDIA MONTAÑA PATZI
 TESOERA MUNICIPAL

MUNICIPIO DE TENANCINGO TLAXCALA

INTERESES DE LA DEUDA
Del 1 de Enero al 30 de Noviembre de 2023
(Cifras en pesos)

000048

Identificación de Crédito o Instrumento	Devengado	Pagado
Créditos Bancarios		
Total de Intereses de Créditos Bancarios	0.00	0.00
Otros Instrumentos de Deuda		
Total de Intereses de Otros Instrumentos de Deuda	0.00	0.00
TOTAL	0.00	0.00

Bajo protesta de decir verdad declaramos que los Estados Financieros y sus notas, son razonablemente correctos y son responsabilidad del emisor.



PRESIDENCIA MUNICIPAL

C.D. MICHELIZ GUZMÁN
PRESIDENTA MUNICIPAL

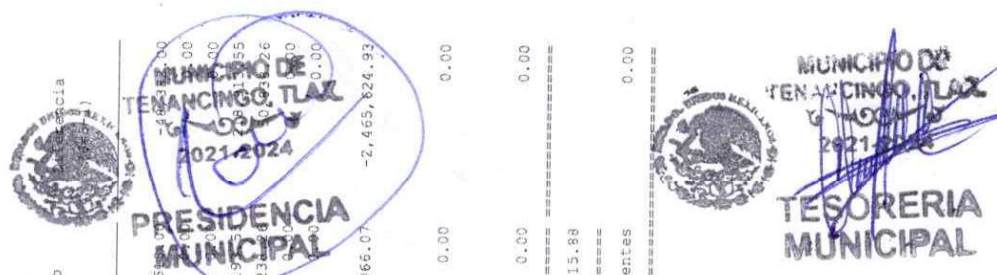
MUNICIPIO DE TENANCINGO, TLAX
PEDRO ROJAS GUZMÁN
ALCALDE MUNICIPAL



TESORERIA MUNICIPAL

ING. CLAUDIA MOZCOWITZ BARRATZI
TESORERA MUNICIPAL

Rubro de Ingresos	Ingreso Estimado (1)	Ampliaciones y Reducciones (2)	Ingreso Modificado (3=1+2)	Ingreso Devengado (4)	Ingreso Recaudado (5)
IMPUESTOS	493,000.00	0.00	493,000.00	444,518.00	444,600.00
CUOTAS Y APORT. DE SEGURIDAD SOCIAL	0.00	0.00	0.00	0.00	0.00
CONTRIBUCIONES DE MEJORAS	0.00	0.00	0.00	0.00	0.00
DERECHOS	676,280.00	0.00	676,280.00	895,193.55	895,193.55
PRODUCTOS	20,400.00	0.00	20,400.00	71,238.26	71,238.26
APROVECHAMIENTOS	0.00	0.00	0.00	0.00	0.00
INGRESOS POR VENTAS DE BIENES,	0.00	0.00	0.00	0.00	0.00
PRESTACIÓN DE SERVICIOS Y OTROS INGRESOS	57,261,691.00	0.00	57,261,691.00	54,796,066.07	54,796,066.07
PARTICIPACIONES, APORTACIONES, CONVENIOS,					
INCENTIVOS DERIV. DE LA COLAB. FISCAL Y					
FONDOS DIST. DE APORT	0.00	0.00	0.00	0.00	0.00
TRANSFERENCIAS, ASIGNACIONES, SUBSIDIOS					
Y SUBVENCIONES, Y PENSIONES Y					
JUBILACIONES	0.00	0.00	0.00	0.00	0.00
INGRESOS DERIVADOS DE FINANCIAMIENTOS					
TOTAL	58,451,371.00	0.00	58,451,371.00	56,207,115.88	56,207,115.88
Ingresos Excedentes					0.00



000049

ESTADO ANALÍTICO DE INGRESOS
Del 1 de Enero al 30 de Noviembre de 2023
(Cifras en pesos)

Estado Analítico de Ingresos por Fuente de Financiamiento	Ingreso Estimado (1)	Ampliaciones/Reducciones (2)	Ingreso Modificado (3=1+2)	Ingreso Devengado (4)	Ingreso Recaudado (5)	Diferencia
INGRESOS DEL PODER EJECUTIVO FEDERAL O ESTATAL Y DE LOS MUNICIPIOS	58,451,371.00	0.00	58,451,371.00	56,207,115.88	56,207,115.88	2,244,255.12
IMPUESTOS	493,800.00	0.00	493,800.00	444,618.00	444,618.00	49,182.00
CUOTAS Y APORT. DE SEGURIDAD SOCIAL	0.00	0.00	0.00	0.00	0.00	0.00
CONTRIBUCIONES DE MEJORAS	0.00	0.00	0.00	0.00	0.00	0.00
DERECHOS	676,280.00	0.00	676,280.00	895,193.55	895,193.55	-218,913.55
PRODUCTOS	20,400.00	0.00	20,400.00	71,238.26	71,238.26	-50,838.26
APROVECHAMIENTOS	0.00	0.00	0.00	0.00	0.00	0.00
PARTICIPACIONES, APORTACIONES, CONVENIOS, INCENTIVOS DERIV. DE LA COLAB. FISCAL Y FONDOS DIST. DE APORT	57,261,691.00	0.00	57,261,691.00	54,796,066.07	54,796,066.07	2,465,624.93
TRANSFERENCIAS, ASIGNACIONES, SUBSIDIOS Y SUBVENCIÓNES, Y PENSIONES Y JUBILACIONES	0.00	0.00	0.00	0.00	0.00	0.00
INGRESOS DE LOS ENTES PÚBLICOS DE LOS PODERES LEGISLATIVO Y JUDICIAL, DE LOS ÓRGANOS AUTÓNOMOS Y DEL SECTOR PARAESTATAL O PARAMUNICIPAL, ASÍ COMO DE LAS EMPRESAS PRODUCTIVAS DEL ESTADO	0.00	0.00	0.00	0.00	0.00	0.00
CUOTAS Y APORT. DE SEGURIDAD SOCIAL	0.00	0.00	0.00	0.00	0.00	0.00
PRODUCTOS	0.00	0.00	0.00	0.00	0.00	0.00
INGRESOS POR VENTAS DE BIENES,	0.00	0.00	0.00	0.00	0.00	0.00
PRESTACION DE SERVICIOS Y OTROS INGRESOS	0.00	0.00	0.00	0.00	0.00	0.00
TRANSFERENCIAS, ASIGNACIONES, SUBSIDIOS Y SUBVENCIÓNES, Y PENSIONES Y JUBILACIONES	0.00	0.00	0.00	0.00	0.00	0.00



000050

MUNICIPIO DE TENANCIINGO TLAXCALA

ESTADO ANALÍTICO DE INGRESOS

Del 1 de Enero al 30 de Noviembre de 2023
(Cifras en pesos)

Estado Analítico de Ingresos por Fuente de Financiamiento	Ingreso Estimado (1)	Ampliaciones/ Reducciones (2)	Ingreso Modificado (3=1+2)	Ingreso Devengado (4)	Ingreso Recaudado (5)	Diferencia (6=5-1)
INGRESOS DERIVADOS DE FINANCIAMIENTO	0.00	0.00	0.00	0.00	0.00	0.00
INGRESOS DERIVADOS DE FINANCIAMIENTOS	0.00	0.00	0.00	0.00	0.00	0.00
TOTAL	58,451,371.00	0.00	58,451,371.00	56,207,115.88	56,207,115.88	0.00
				Ingresos Excedentes		0.00

Bajo protesta de decir verdad, firmo que los Estados Financieros y sus notas,
TENANCIINGO, TLAX., son responsabilidad del emisor.

000051

MUNICIPIO DE TENANCINGO TLAXCALA

ESTADO ANALÍTICO DEL EJERCICIO DEL PRESUPUESTO DE EGRESOS
 CLASIFICACIÓN ADMINISTRATIVA
 Del 1 de Enero al 30 de Noviembre de 2023
 (Cifras en pesos)

Concepto	Egreso Aprobado (1)	Ampliaciones/Reducciones (2)	Egreso Modificado (3=1+2)	Egreso Devengado (4)	Egreso Pagado (5)	Subejercicio (6=3-4)
3 SECTOR PUBLICO MUNICIPAL	58,451,371.00	0.00	58,451,371.00	38,959,753.35	38,959,753.35	19,491,617.65
3.1 SECTOR PUBLICO NO FINANCIERO	58,451,371.00	0.00	58,451,371.00	38,959,753.35	38,959,753.35	19,491,617.65
3.1.1 GOBIERNO GENERAL MUNICIPAL	58,451,371.00	0.00	58,451,371.00	38,959,753.35	38,959,753.35	19,491,617.65
3.1.1.1 GOBIERNO MUNICIPAL	58,451,371.00	0.00	58,451,371.00	38,959,753.35	38,959,753.35	19,491,617.65
3.1.1.1.1 ORGANISMO EJECUTIVO MUNICIPAL (AYUNTAMIENTO)	58,451,371.00	0.00	58,451,371.00	38,959,753.35	38,959,753.35	19,491,617.65
3.1.1.1.1.43 TENANCINGO	58,451,371.00	0.00	58,451,371.00	38,959,753.35	38,959,753.35	19,491,617.65
000 RAMO GENERAL	0.00	0.00	0.00	0.00	0.00	0.00
001 PRESIDENCIA	6,826,141.45	0.00	6,826,141.45	4,155,875.55	4,155,875.55	2,670,265.90
002 SINDICATURA	687,352.84	0.00	687,352.84	598,247.58	598,247.58	89,105.26
003 REGIDORES	4,450,898.16	-19,042.56	4,461,855.60	5,261,624.44	5,261,624.44	-799,768.84
004 TESORERIA	4,023,968.58	0.00	4,023,968.58	4,247,725.05	4,247,725.05	-223,756.47
005 SECRETARÍA H. AYUNTAMIENTO	3,022,688.11	0.00	3,022,688.11	2,423,848.18	2,423,848.18	598,839.93
006 OBRAS PÚBLICAS	16,331,834.89	19,042.56	16,350,877.45	2,977,804.25	2,977,804.25	13,373,073.20
007 SEGURIDAD PÚBLICA	6,287,741.66	0.00	6,287,741.66	7,505,366.04	7,505,366.04	-1,217,624.38
008 SERVICIOS PÚBLICOS MUNICIPALES	10,172,615.08	0.00	10,172,615.08	6,738,163.54	6,738,163.54	3,434,451.54
009 PROTECCIÓN CIVIL	268,051.41	0.00	268,051.41	153,492.52	153,492.52	114,558.89
010 DEPORTES	347,951.46	0.00	347,951.46	262,843.76	262,843.76	85,107.70
011 CULTURA	0.00	0.00	0.00	65,050.34	65,050.34	-65,050.34
012 ECOLOGÍA	0.00	0.00	0.00	0.00	0.00	0.00
013 REGISTRO CIVIL	727,593.20	0.00	727,593.20	464,114.38	464,114.38	263,478.82
014 PLANEACIÓN	0.00	0.00	0.00	0.00	0.00	0.00
015 CONTRALORIA	553,399.39	0.00	553,399.39	422,581.45	422,581.45	130,817.94
016 JURÍDICO	488,705.30	0.00	488,705.30	549,372.24	549,372.24	-60,666.94
017 INFORMÁTICA	0.00	0.00	0.00	0.00	0.00	0.00
018 COMUNICACIÓN SOCIAL	0.00	0.00	0.00	0.00	0.00	0.00
019 MINISTERIO PÚBLICO	693,595.75	0.00	693,595.75	448,938.55	448,938.55	244,657.20
020 DIF MUNICIPAL	2,224,346.68	0.00	2,224,346.68	1,943,000.14	1,943,000.14	281,346.54
021 COMISIONES DE AGUA POTABLE	1,314,497.04	0.00	1,314,497.04	741,705.34	741,705.34	572,791.70
022 ACCESO A LA INFORMACIÓN	0.00	0.00	0.00	0.00	0.00	0.00
BER	0.00	0.00	0.00	0.00	0.00	0.00
TOTAL DEL GASTO	58,451,371.00	0.00	58,451,371.00	38,959,753.35	38,959,753.35	19,491,617.65

000052

MUNICIPIO DE TENANCINGO, TLAX
 2021-2024
 PRESIDENCIA MUNICIPAL
 MUNICIPIO DE TENANCINGO, TLAX
 2021-2024
 TESORERIA MUNICIPAL

Bajo protesta de decir verdad declaramos que los Estados Financieros y sus notas, son razonablemente correctos y son responsabilidad del emisor.

ESTADO ANALÍTICO DEL EJERCICIO DEL PRESUPUESTO DE EGRESOS
CLASIFICACIÓN ADMINISTRATIVA

Del 1 de Enero al 30 de Noviembre de 2023
(Cifras en pesos)



C.D. MICAELA GUZMAN GUZMAN
PRESIDENTA MUNICIPAL

C. PEDRO ROJAS GUZMÁN
MUNICIPIO DE TENANCINGO, TLAX.



ING. CLAUDIA ROJAS GUZMÁN
TESORERA MUNICIPAL

000053

MUNICIPIO DE TENANCINGO TLAXCALA

ESTADO ANALÍTICO DEL EJERCICIO DEL PRESUPUESTO DE EGRESOS
 CLASIFICACIÓN ECONÓMICA (POR TIPO DE GASTO)
 Del 1 de Enero al 30 de Noviembre de 2023
 (Cifras en pesos)

Concepto	Egreso Aprobado (1)	Ampliaciones/Reducciones (2)	Egreso Modificado (3=1+2)	Egreso Devengado (4)	Egreso Pagado (5)	Subejercicio (6=3-4)
1 GASTO CORRIENTE	42,091,859.27	-19,042.56	42,072,816.71	36,741,139.26	36,741,139.26	5,331,677.45
2 GASTO DE CAPITAL	16,359,511.73	19,042.56	16,378,554.29	2,218,614.09	2,218,614.09	14,159,940.20
3 AMORTIZACIÓN DE LA DEUDA Y DISMINUCIÓN DE PASIVOS	0.00	0.00	0.00	0.00	0.00	0.00
4 PENSIONES Y JUBILACIONES	0.00	0.00	0.00	0.00	0.00	0.00
5 PARTICIPACIONES	0.00	0.00	0.00	0.00	0.00	0.00
TOTAL DEL GASTO	58,451,371.00	0.00	58,451,371.00	38,959,753.35	38,959,753.35	19,491,617.65

Bajo protesta solemne declaramos que los Estados Financieros y sus notas, son verdaderos y correctos y son responsabilidad del emisor.



C. PEDRO ROJAS GUZMÁN
 PRESIDENTA MUNICIPAL

ING. CLAUDIA GUZMÁN GUZMÁN
 TESORERA MUNICIPAL

000054

MUNICIPIO DE TENANCINGO TLAXCALA

ESTADO ANALÍTICO DEL EJERCICIO DEL PRESUPUESTO DE EGRESOS
 CLASIFICACIÓN POR OBJETO DEL GASTO (CAPÍTULO Y CONCEPTO)
 Del 1 de Enero al 30 de Noviembre de 2023
 (Cifras en pesos)

Concepto	Egreso Aprobado (1)	Ampliaciones/Reducciones (2)	Egreso Modificado (3=1+2)	Egreso Devengado (4)	Egreso Pagado (5)	Subejercicio (6=3-4)
1 SERVICIOS PERSONALES	19,029,127.89	0.00	19,029,127.89	15,589,860.16	15,589,860.16	3,439,267.73
1.1 REMUNERACIONES AL PERSONAL DE CARÁCTER PERMANENTE	15,667,128.00	0.00	15,667,128.00	14,306,555.00	14,306,555.00	1,360,573.00
1.2 REMUNERACIONES AL PERSONAL DE CARÁCTER TRANSITORIO	0.00	0.00	0.00	324,868.16	324,868.16	-324,868.16
1.3 REMUNERACIONES ADICIONALES Y ESPECIALES	3,061,999.89	0.00	3,061,999.89	824,363.00	824,363.00	2,237,636.89
1.4 SEGURIDAD SOCIAL	0.00	0.00	0.00	0.00	0.00	0.00
1.5 OTRAS PRESTACIONES SOCIALES Y ECONÓMICAS	300,000.00	0.00	300,000.00	134,074.00	134,074.00	165,926.00
1.6 PREVISIONES	0.00	0.00	0.00	0.00	0.00	0.00
1.7 PAGO DE ESTÍMULOS A SERVIDORES PÚBLICOS	0.00	0.00	0.00	0.00	0.00	0.00
2 MATERIALES Y SUMINISTROS	5,483,600.00	0.00	5,483,600.00	4,440,463.28	4,440,463.28	1,043,136.72
2.1 MAT. ALMÓN, EMIS. D/DOCTOS Y ART.OFIC.	1,767,600.24	0.00	1,767,600.24	1,170,730.04	1,170,730.04	596,870.20
2.2 ALIMENTOS Y UTENSILIOS	284,400.12	0.00	284,400.12	510,349.08	510,349.08	-225,948.96
2.3 MAT. PRIMAS Y MAT. D/PROD.Y COMERC.	33,600.00	0.00	33,600.00	8,000.00	8,000.00	25,600.00
2.4 MATERIALES Y ART.D/CONST.Y DE REPAR.	597,000.24	0.00	597,000.24	436,365.52	436,365.52	160,634.72
2.5 PRODUCTOS QUÍM. FARMAC.Y DE LABORATORIO	168,000.00	0.00	168,000.00	34,080.90	34,080.90	133,919.10
2.6 COMBUSTIBLES, LUBRICANTES Y ADITIVOS	2,039,999.84	0.00	2,039,999.84	2,104,710.06	2,104,710.06	-64,710.22
2.7 VEST.BLANCOS, PREND.D/PROT.Y ART.DEP.	371,000.04	0.00	371,000.04	110,195.77	110,195.77	260,804.27
2.8 MATERIALES Y SUMINIST.P/SEG. PÚB.	12,000.00	0.00	12,000.00	12,300.00	12,300.00	-300.00
2.9 HERRAMIENTAS, REFACC.Y ACCES.MENORES	209,999.52	0.00	209,999.52	53,731.91	53,731.91	156,267.61
3 SERVICIOS GENERALES	15,909,800.27	-19,042.56	15,890,757.71	14,771,006.06	14,771,006.06	1,119,751.65
3.1 SERVICIOS BÁSICOS	6,880,799.94	0.00	6,880,799.94	6,066,523.78	6,066,523.78	814,276.16
3.2 SERVICIOS DE ARRENDAMIENTO	307,200.00	0.00	307,200.00	327,598.65	327,598.65	-20,398.65
3.3 SERVICIOS PROFESIONALES, CIENTÍFICOS, TÉCNICOS Y OTROS SERVICIOS	297,999.96	0.00	297,999.96	93,886.05	93,886.05	204,113.91
3.4 SERVICIOS FINANCIEROS, BANCARIOS Y COMERCIALES	303,000.00	0.00	303,000.00	302,855.66	302,855.66	144.34
3.5 SERVICIOS DE INSTALACIÓN, REPARACIÓN, MANTENIMIENTO Y CONSERVACIÓN	1,645,799.31	0.00	1,645,799.31	1,594,274.52	1,594,274.52	51,525.29
3.6 SERVICIOS DE COMUNICACIÓN SOCIAL Y PUBLICIDAD	249,999.96	0.00	249,999.96	381,072.52	381,072.52	-131,072.56
3.7 SERVICIOS DE TRASLADO Y VIÁTICOS	84,000.36	0.00	84,000.36	110,822.40	110,822.40	-26,822.04
3.8 SERVICIOS OFICIALES	4,845,000.36	-19,042.56	4,825,957.80	4,420,458.48	4,420,458.48	405,499.32
3.9 OTROS SERVICIOS GENERALES	1,295,999.88	0.00	1,295,999.88	1,473,524.00	1,473,524.00	-177,524.12



000055

MUNICIPIO DE TENANCINGO TLAXCALA

ESTADO ANALÍTICO DEL EJERCICIO DEL PRESUPUESTO DE EGRESOS
 CLASIFICACIÓN POR OBJETO DEL GASTO (CAPÍTULO Y CONCEPTO)
 Del 1 de Enero al 30 de Noviembre de 2023
 (Cifras en pesos)

Concepto	Egreso Aprobado (1)	Ampliaciones/Reducciones (2)	Egreso Modificado (3=1+2)	Egreso Devengado (4)	Egreso Pagado (5)	Subejercicio (6=3-4)
4 TRANSFERENCIAS, ASIGNACIONES, SUBSIDIOS Y OTRAS AYUDAS	1,922,999.52	0.00	1,922,999.52	1,939,809.76	1,939,809.76	-16,810.24
4.1 TRANSFERENCIAS INTERNAS Y ASIGNACIONES AL SECTOR PÚBLICO	0.00	0.00	0.00	0.00	0.00	0.00
4.2 TRANSFERENCIAS AL RESTO DEL SECTOR PÚBLICO	0.00	0.00	0.00	0.00	0.00	0.00
4.3 SUBSIDIOS Y SUBVENCIONES	263,999.76	0.00	263,999.76	116,629.66	116,629.66	147,370.10
4.4 AYUDAS SOCIALES	1,658,999.76	0.00	1,658,999.76	1,823,190.10	1,823,190.10	-164,190.34
4.5 PENSIONES Y JUBILACIONES	0.00	0.00	0.00	0.00	0.00	0.00
4.6 TRANSFERENCIAS A FIDEICOMISOS, MANDATOS Y OTROS ANÁLOGOS	0.00	0.00	0.00	0.00	0.00	0.00
4.7 TRANSFERENCIAS A LA SEGURIDAD SOCIAL	0.00	0.00	0.00	0.00	0.00	0.00
4.8 DONATIVOS	0.00	0.00	0.00	0.00	0.00	0.00
4.9 TRANSFERENCIAS AL EXTERIOR	0.00	0.00	0.00	0.00	0.00	0.00
5 BIENES MUEBLES, INMUEBLES E INTANGIBLES	1,378,000.32	0.00	1,378,000.32	309,741.73	309,741.73	1,068,258.59
5.1 MOBILIARIO Y EQUIPO DE ADMINISTRACIÓN	300,000.36	0.00	300,000.36	287,663.93	287,663.93	12,336.43
5.2 MOBILIARIO Y EQPO EDUC Y RECREATIVO	12,000.00	0.00	12,000.00	0.00	0.00	12,000.00
5.3 EQUIPO E INSTRUMENTAL MÉD. Y D/LAB.	50,000.00	0.00	50,000.00	0.00	0.00	50,000.00
5.4 VEHICULOS Y EQUIPO DE TRANSPORTE	600,000.00	0.00	600,000.00	0.00	0.00	600,000.00
5.5 EQUIPO DE DEFENSA Y SEGURIDAD	159,999.96	0.00	159,999.96	7,911.20	7,911.20	152,088.76
5.6 MAQUINARIA, OTROS EQUIPOS Y HERRAMIENTAS	246,000.00	0.00	246,000.00	6,499.00	6,499.00	239,501.00
5.7 ACTIVOS BIOLÓGICOS	0.00	0.00	0.00	0.00	0.00	0.00
5.8 BIENES INMUEBLES	0.00	0.00	0.00	0.00	0.00	0.00
5.9 ACTIVOS INTANGIBLES	0.00	0.00	0.00	7,667.60	7,667.60	0.00
6 INVERSIÓN PÚBLICA	14,727,843.00	19,042.56	14,746,885.56	1,968,872.36	1,968,872.36	12,838,013.20
6.1 OBRA PÚBLICA E/BIENES D/DOMINIO PÚB.	0.00	1,500,108.14	1,500,108.14	1,500,108.14	1,500,108.14	0.00
6.2 OBRA PÚBLICA EN BIENES PROPIOS	14,727,843.00	-1,481,055.58	13,246,777.42	408,764.22	408,764.22	12,838,013.20
6.3 PROYECTOS PROD. Y ACC-DE FOMENTO	0.00	0.00	0.00	0.00	0.00	0.00
7 INVERSIONES FINANCIERAS Y OTRAS PROV.	0.00	0.00	0.00	0.00	0.00	0.00
7.1 INV. FOMENTO ACTIVIDADES PRODUCTIVAS	0.00	0.00	0.00	0.00	0.00	0.00
7.2 ACCIONES Y PARTICIPACIONES DE CAPITAL	0.00	0.00	0.00	0.00	0.00	0.00
7.3 COMPRA DE TÍTULOS Y VALORES	0.00	0.00	0.00	0.00	0.00	0.00
7.4 CONCESIÓN DE PRÉSTAMOS	0.00	0.00	0.00	0.00	0.00	0.00



000056

MUNICIPIO DE TENANCINGO TLAXCALA

ESTADO ANALÍTICO DEL EJERCICIO DEL PRESUPUESTO DE EGRESOS
CLASIFICACIÓN POR OBJETO DEL GASTO (CAPÍTULO Y CONCEPTO)

Del 1 de Enero al 30 de Noviembre de 2023
(Cifras en pesos)

Concepto	Egreso Aprobado (1)	Ampliaciones/Reducciones (2)	Egreso Modificado (3=1+2)	Egreso Devengado (4)	Egreso Pagado (5)	Subejercicio (6=3-4)
7.5 INVERSIONES E/FID.MAND.Y OTROS ANÁLOGOS	0.00	0.00	0.00	0.00	0.00	0.00
7.6 OTRAS INVERSIONES FINANCIERAS	0.00	0.00	0.00	0.00	0.00	0.00
7.9 PROVISIONES P/CONT.Y OTR.EROG.ESPEC.	0.00	0.00	0.00	0.00	0.00	0.00
8 PARTICIPACIONES Y APORTACIONES	0.00	0.00	0.00	0.00	0.00	0.00
8.1 PARTICIPACIONES	0.00	0.00	0.00	0.00	0.00	0.00
8.3 APORTACIONES	0.00	0.00	0.00	0.00	0.00	0.00
8.5 CONVENIOS	0.00	0.00	0.00	0.00	0.00	0.00
9 DEUDA PÚBLICA	0.00	0.00	0.00	0.00	0.00	0.00
9.1 AMORTIZACIÓN DE LA DEUDA PÚBLICA	0.00	0.00	0.00	0.00	0.00	0.00
9.2 INTERESES DE LA DEUDA PÚBLICA	0.00	0.00	0.00	0.00	0.00	0.00
9.3 COMISIONES DE LA DEUDA PÚBLICA	0.00	0.00	0.00	0.00	0.00	0.00
9.4 GASTOS DE LA DEUDA PÚBLICA	0.00	0.00	0.00	0.00	0.00	0.00
9.5 COSTO POR COBERTURAS	0.00	0.00	0.00	0.00	0.00	0.00
9.6 APOYOS FINANCIEROS	0.00	0.00	0.00	0.00	0.00	0.00
9.9 ADEUDOS DE EJERC.FISC.ANTER. (ADEFAS)	0.00	0.00	0.00	0.00	0.00	0.00
TOTAL DEL GASTO	58,451,371.00	0.00	58,451,371.00	38,959,753.35	38,959,753.35	19,491,617.65

Bajo protesta de decir verdad declaramos que los Estados Financieros y sus notas, son verdaderos, correctos y son responsabilidad del emisor.



C. PEDRO ROJAS GUZMÁN
PRESIDENTE MUNICIPAL



ING. CLAUDIA MORALES
TESORERA MUNICIPAL

000057

MUNICIPIO DE TENANCINGO TLAXCALA

ESTADO ANALÍTICO DEL EJERCICIO DEL PRESUPUESTO DE EGRESOS
 CLASIFICACIÓN FUNCIONAL (FINALIDAD Y FUNCIÓN)
 Del 1 de Enero al 30 de Noviembre de 2023
 (Cifras en pesos)

Concepto	Egreso Aprobado (1)	Ampliaciones/Reducciones (2)	Egreso Modificado (3=1+2)	Egreso Devengado (4)	Egreso Pagado (5)	Subejercicio (6=3-4)
1 GOBIERNO	28,060,125.85	-19,042.56	28,041,083.29	26,097,009.80	26,097,009.80	1,944,073.49
1.1 LEGISLACIÓN	0.00	0.00	0.00	0.00	0.00	0.00
1.2 JUSTICIA	1,467,905.73	0.00	1,467,905.73	1,590,916.37	1,590,916.37	-123,010.64
1.3 COORDINACIÓN DE LA POLÍTICA DE GOBIERNO	15,284,865.27	-19,042.56	15,265,822.71	12,096,944.79	12,096,944.79	3,168,877.92
1.4 RELACIONES EXTERIORES	0.00	0.00	0.00	0.00	0.00	0.00
1.5 ASUNTOS FINANCIEROS Y HECENDARIOS	4,023,968.58	0.00	4,023,968.58	4,286,175.70	4,286,175.70	-262,207.12
1.6 SEGURIDAD NACIONAL	0.00	0.00	0.00	0.00	0.00	0.00
1.7 ASUNTOS DE ORDEN PÚBLICO Y DE SEGURIDAD INTERIOR	6,555,793.07	0.00	6,555,793.07	7,658,858.56	7,658,858.56	-1,103,065.49
1.8 OTROS SERVICIOS GENERALES	727,593.20	0.00	727,593.20	464,114.38	464,114.38	263,478.82
2 DESARROLLO SOCIAL	30,391,245.15	19,042.56	30,410,287.71	12,862,743.55	12,862,743.55	17,547,544.16
2.1 PROTECCIÓN AMBIENTAL	11,487,112.12	0.00	11,487,112.12	7,475,368.88	7,475,368.88	4,011,743.24
2.2 VIVIENDA Y SERVICIOS A LA COMUNIDAD	16,331,834.89	19,042.56	16,350,877.45	3,111,709.43	3,111,709.43	13,239,168.02
2.3 SALUD	0.00	0.00	0.00	0.00	0.00	0.00
2.4 RECREACIÓN, CULTURA Y OTRAS MANIFESTACIONES SOCIALES	0.00	0.00	0.00	0.00	0.00	0.00
2.5 EDUCACION	347,951.46	0.00	347,951.46	332,534.10	332,534.10	15,417.36
2.6 PROTECCIÓN SOCIAL	0.00	0.00	0.00	0.00	0.00	0.00
2.7 OTROS ASUNTOS SOCIALES	2,224,346.68	0.00	2,224,346.68	1,943,131.14	1,943,131.14	281,215.54
3 DESARROLLO ECONÓMICO	0.00	0.00	0.00	0.00	0.00	0.00
3.1 ASUNTOS ECONÓMICOS, COMERCIALES Y LABORALES EN GENERAL	0.00	0.00	0.00	0.00	0.00	0.00
3.2 AGROPECUARIA, SILVICULTURA, PESCA Y CAZA	0.00	0.00	0.00	0.00	0.00	0.00
3.3 COMBUSTIBLES Y ENERGÍA	0.00	0.00	0.00	0.00	0.00	0.00
3.4 MINERÍA, MANUFACTURAS Y CONSTRUCCIÓN	0.00	0.00	0.00	0.00	0.00	0.00
3.5 TRANSPORTE	0.00	0.00	0.00	0.00	0.00	0.00
3.6 COMUNICACIONES	0.00	0.00	0.00	0.00	0.00	0.00
3.7 TURISMO	0.00	0.00	0.00	0.00	0.00	0.00
3.8 CIENCIA, TECNOLOGÍA E INNOVACIÓN	0.00	0.00	0.00	0.00	0.00	0.00
3.9 OTRAS INDUSTRIAS Y OTROS ASUNTOS ECONÓMICOS	0.00	0.00	0.00	0.00	0.00	0.00
4 OTRAS NO CLASIFICADAS EN FUNCIONES ANTERIORES	0.00	0.00	0.00	0.00	0.00	0.00





000058



MUNICIPIO DE TENANCINGO TLAXCALA

ESTADO ANALÍTICO DEL EJERCICIO DEL PRESUPUESTO DE EGRESOS
 CLASIFICACIÓN FUNCIONAL (FINALIDAD Y FUNCIÓN)
 Del 1 de Enero al 30 de Noviembre de 2023
 (Cifras en pesos)

Concepto	Egreso Aprobado (1)	Ampliaciones/Reducciones (2)	Egreso Modificado (3=1+2)	Egreso Devengado (4)	Egreso Pagado (5)	Subejercicio (6=3-4)
4.1 TRANSACCIONES DE LA DEUDA PÚBLICA / COSTO FINANCIERO DE LA DEUDA	0.00	0.00	0.00	0.00	0.00	0.00
4.2 TRANSF. PARTICIP. Y APORT. ENTRE DIFERENTES NIVELES Y ORDENES DE GOBIERNO	0.00	0.00	0.00	0.00	0.00	0.00
4.3 SANAMIENTO DEL SISTEMA FINANCIERO	0.00	0.00	0.00	0.00	0.00	0.00
4.4 ADEUDOS DE EJERCICIOS FISCALES ANTERIORES	0.00	0.00	0.00	0.00	0.00	0.00
TOTAL DEL GASTO	58,451,371.00	0.00	58,451,371.00	38,959,753.35	38,959,753.35	19,491,617.65

Bejo protesta de los Estados Financieros que los Estados Financieros y sus notas, emitidos por el Ayuntamiento de Tenancingo, Tlax., son verídicos, ciertos y son responsabilidad del emisor.

MUNICIPIO DE TENANCINGO, TLAX.
 2021-2024
PRESIDENCIA MUNICIPAL
 C.D. MIGUEL GUZMÁN GUZMÁN
 PRESIDENTA MUNICIPAL



MUNICIPIO DE TENANCINGO, TLAX.
 2021-2024
TESORERIA MUNICIPAL
 ING. CLAUDIA MENCHUATZI CHAVATZI
 TESAJERA MUNICIPAL

000059

MUNICIPIO DE TENANCINGO TLAXCALA

ENDEUDAMIENTO NETO

Del 1 de Enero al 30 de Noviembre de 2023
(Cifras en pesos)

000060

Identificación de Crédito o Instrumento	Contratación/Coloc	Amortización	Endeudamiento Neto
	A	B	C = A - B
Créditos Bancarios			
Total Créditos Bancarios	0.00	0.00	0.00
Otros Instrumentos de Deuda			
Total Otros Instrumentos de Deuda	0.00	0.00	0.00
TOTAL	0.00	0.00	0.00

Bajo protesta de su conciencia declaramos que los Estados Financieros y sus notas, son verdaderamente correctos y son responsabilidad del emisor.



MUNICIPIO DE
TENANCINGO, TLAX.
2021-2024

PRESIDENCIA
MUNICIPAL

C.D. MICHAILINO PEDRA GUZMÁN
PRESIDENTA MUNICIPAL

C. PEDRO ROJAS GUZMÁN
SINDICO MUNICIPAL



MUNICIPIO DE
TENANCINGO, TLAX.
2021-2024

TESORERIA
MUNICIPAL

ING. CLAUDIA NEZAHUATLÁN CUAMATZI

TESORERA MUNICIPAL

MUNICIPIO DE TENANCINGO TLAXCALA

INTERESES DE LA DEUDA
Del 1 de Enero al 30 de Noviembre de 2023
(Cifras en pesos)

000061

Identificación de Crédito o Instrumento	Devengado	Pagado
Créditos Bancarios		
Total de Intereses de Créditos Bancarios	0.00	0.00
Otros Instrumentos de Deuda		
Total de Intereses de Otros Instrumentos de Deuda	0.00	0.00
TOTAL	0.00	0.00

Bajo protesta de desmentar declaramos que los Estados Financieros y sus notas, son razonablemente correctos y son responsabilidad del emisor.


MUNICIPIO DE
TENANCINGO, TLAX.
2021-2024
PRESIDENCIA
MUNICIPAL

C.D. PEDRO ROJAS GUZMÁN
PRESIDENTA MUNICIPAL


MUNICIPIO DE
TENANCINGO, TLAX.
2021-2024
TESORERIA
MUNICIPAL

ING. CLAUDIA GUERRA MATZLI
TESORERA MUNICIPAL

MUNICIPIO DE TENANCINGO TLAXCALA

FLUJO DE FONDOS

Del 1 de Enero al 30 de Noviembre de 2023
(Cifras en pesos)



R/C	Rubro/Capítulo	Estimado/ Aprobado	Ampliaciones/ Reducciones	Modificado	Devengado	Recaudado/ Pagado
	RUBROS DE INGRESO	58,451,371.00	0.00	58,451,371.00	56,207,115.88	56,207,115.88
1	IMPUESTOS	493,000.00	0.00	493,000.00	444,618.00	444,618.00
2	CUOTAS Y APORT. DE SEGURIDAD SOCIAL	0.00	0.00	0.00	0.00	0.00
3	CONTRIBUCIONES DE MEJORAS	0.00	0.00	0.00	0.00	0.00
4	DERECHOS	676,280.00	0.00	676,280.00	895,193.55	895,193.55
5	PRODUCTOS	20,400.00	0.00	20,400.00	71,238.26	71,238.26
6	APROVECHAMIENTOS	0.00	0.00	0.00	0.00	0.00
7	INGRESOS POR VENTAS DE BIENES,	0.00	0.00	0.00	0.00	0.00
8	PRESTACIÓN DE SERVICIOS Y OTROS INGRESOS PARTICIPACIONES, APORTACIONES, CONVENIOS, INGENIIVOS DERIV. DE LA COLAB. FISCAL Y FONDOS DIST. DE APORT	57,261,691.00	0.00	57,261,691.00	54,796,066.07	54,796,066.07
9	TRANSFERENCIAS, ASIGNACIONES, SUBSIDIOS Y SUBVENCIONES, Y PENSIONES Y JUBILACIONES	0.00	0.00	0.00	0.00	0.00
0	INGRESOS DERIVADOS DE FINANCIAMIENTOS	0.00	0.00	0.00	0.00	0.00
	CAPÍTULOS DE GASTO	58,451,371.00	0.00	58,451,371.00	38,959,753.35	38,959,753.35
1	SERVICIOS PERSONALES	19,029,127.89	0.00	19,029,127.89	15,589,860.16	15,589,860.16
2	MATERIALES Y SUMINISTROS	5,483,600.00	0.00	5,483,600.00	4,440,463.28	4,440,463.28
3	SERVICIOS GENERALES	15,909,800.27	-19,042.56	15,890,757.71	14,771,006.06	14,771,006.06
4	TRANSFERENCIAS, ASIGNACIONES, SUBSIDIOS Y OTRAS AYUDAS	1,922,999.52	0.00	1,922,999.52	1,939,809.76	1,939,809.76
5	BIENES MUEBLES, INMUEBLES E INTANGIBLES	1,378,000.32	0.00	1,378,000.32	309,741.73	309,741.73
6	INVERSIÓN PÚBLICA	14,727,843.00	19,042.56	14,746,885.56	1,908,872.36	1,908,872.36
7	INVERSIONES FINANCIERAS Y OTRAS PROV.	0.00	0.00	0.00	0.00	0.00
8	PARTICIPACIONES Y APORTACIONES	0.00	0.00	0.00	0.00	0.00
9	DEUDA PÚBLICA	0.00	0.00	0.00	0.00	0.00
	SUPERÁVIT/DÉFICIT	0.00	0.00	0.00	17,247,362.53	17,247,362.53

000062

MUNICIPIO DE TENANCINGO TLAXCALA

FLUJO DE FONDOS

Del 1 de Enero al 30 de Noviembre de 2023
(Cifras en pesos)



MUNICIPIO DE
TENANCINGO, TLAX.
2021-2024
PRESIDENCIA
MUNICIPAL

CFF	Ingresos por Fuente de Financiamiento	Estimado	Ampliaciones/ Reducciones	Modificado	Devengado	Recaudado	CXC
NO ETIQUETADO		32,147,891.00	0.00	32,147,891.00	30,845,023.32	30,845,023.32	0.00
1	RECURSOS FISCALES	1,189,680.00	0.00	1,189,680.00	1,382,940.82	1,382,940.82	0.00
2	FINANCIAMIENTOS INTERNOS	0.00	0.00	0.00	0.00	0.00	0.00
3	FINANCIAMIENTOS EXTERNOS	0.00	0.00	0.00	0.00	0.00	0.00
4	INGRESOS PROPIOS	0.00	0.00	0.00	0.00	0.00	0.00
5	RECURSOS FEDERALES	0.00	0.00	0.00	0.00	0.00	0.00
6	RECURSOS ESTATALES	30,958,211.00	0.00	30,958,211.00	29,462,082.50	29,462,082.50	0.00
7	OTROS RECURSOS	0.00	0.00	0.00	0.00	0.00	0.00
ETIQUETADO		26,303,480.00	0.00	26,303,480.00	25,362,092.56	25,362,092.56	0.00
5	RECURSOS FEDERALES	26,303,480.00	0.00	26,303,480.00	25,362,092.56	25,362,092.56	0.00
6	RECURSOS ESTATALES	0.00	0.00	0.00	0.00	0.00	0.00
7	OTROS RECURSOS	0.00	0.00	0.00	0.00	0.00	0.00
TOTAL INGRESOS		58,451,371.00	0.00	58,451,371.00	56,207,115.88	56,207,115.88	0.00



MUNICIPIO DE
TENANCINGO, TLAX.
2021-2024
TESORERIA
MUNICIPAL

CFF	Egresos por Fuente de Financiamiento	Aprobado	Ampliaciones/ Reducciones	Modificado	Devengado	Pagado	Cxp
NO ETIQUETADO		32,147,891.00	0.00	32,147,891.00	27,320,124.52	27,320,124.52	0.00
1	RECURSOS FISCALES	1,459,965.84	0.00	1,459,965.84	1,005,389.49	1,005,389.49	0.00
2	FINANCIAMIENTOS INTERNOS	0.00	0.00	0.00	0.00	0.00	0.00
3	FINANCIAMIENTOS EXTERNOS	0.00	0.00	0.00	0.00	0.00	0.00
4	INGRESOS PROPIOS	0.00	0.00	0.00	0.00	0.00	0.00
5	RECURSOS FEDERALES	0.00	0.00	0.00	0.00	0.00	0.00
6	RECURSOS ESTATALES	30,687,925.16	0.00	30,687,925.16	26,314,735.03	26,314,735.03	0.00
7	OTROS RECURSOS	0.00	0.00	0.00	0.00	0.00	0.00
ETIQUETADO		26,303,480.00	0.00	26,303,480.00	11,639,628.83	11,639,628.83	0.00
5	RECURSOS FEDERALES	26,303,480.00	0.00	26,303,480.00	11,639,628.83	11,639,628.83	0.00
6	RECURSOS ESTATALES	0.00	0.00	0.00	0.00	0.00	0.00
7	OTROS RECURSOS	0.00	0.00	0.00	0.00	0.00	0.00
TOTAL EGRESOS		58,451,371.00	0.00	58,451,371.00	38,959,753.35	38,959,753.35	0.00

000063

MUNICIPIO DE TENANCINGO TLAXCALA

FLUJO DE FONDOS

Del 1 de Enero al 30 de Noviembre de 2023
(Cifras en pesos)



CFF Ingresos menos Egresos por Fuente de Financiamiento	Estimado/ Aprobado	Ampliaciones/ Reducciones	Modificado	Devengado	Recaudado/ Pagado	CxCl/ CxB
NO ETIQUETADO	0.00	0.00	0.00	3,524,898.80	3,524,898.80	
1 RECURSOS FISCALES	-270,285.84	0.00	-270,285.84	377,551.33	377,551.33	
2 FINANCIAMIENTOS INTERNOS	0.00	0.00	0.00	0.00	0.00	
3 FINANCIAMIENTOS EXTERNOS	0.00	0.00	0.00	0.00	0.00	
4 INGRESOS PROPIOS	0.00	0.00	0.00	0.00	0.00	
5 RECURSOS FEDERALES	0.00	0.00	0.00	0.00	0.00	
6 RECURSOS ESTATALES	270,285.84	0.00	270,285.84	3,147,347.47	3,147,347.47	
7 OTROS RECURSOS	0.00	0.00	0.00	0.00	0.00	
ETIQUETADO	0.00	0.00	0.00	13,722,463.73	13,722,463.73	
5 RECURSOS FEDERALES	0.00	0.00	0.00	13,722,463.73	13,722,463.73	
6 RECURSOS ESTATALES	0.00	0.00	0.00	0.00	0.00	
7 OTROS RECURSOS	0.00	0.00	0.00	0.00	0.00	
SUPERAVIT/DEFICIT	0.00	0.00	0.00	17,247,362.53	17,247,362.53	

000064

MUNICIPIO DE TENANCINGO TLAXCALA

FLUJO DE FONDOS

Del 1 de Enero al 30 de Noviembre de 2023

(Cifras en pesos)



REVENIDOS POR FONTE DE FINANCIAMIENTO

R/C	Subro/Capitulo	11	12	13	14	15	16	17	18	19	20	21	22	Total
		1,382,840.82	0.00	0.00	0.00	0.00	29,442,082.50	0.00	30,845,023.32	25,362,092.56	0.00	0.00	2,865,228.26	56,207,115.88
1	IMPUESTOS	444,618.00	0.00	0.00	0.00	0.00	0.00	0.00	444,618.00	0.00	0.00	0.00	0.00	444,618.00
2	CUOTAS Y APORT. DE SEGURIDAD SOCIAL	0.00	0.00	0.00	0.00	0.00	0.00	0.00	0.00	0.00	0.00	0.00	0.00	0.00
3	CONTRIBUCIONES DE MEDIDAS	0.00	0.00	0.00	0.00	0.00	0.00	0.00	0.00	0.00	0.00	0.00	0.00	0.00
4	DEBERES	895,193.55	0.00	0.00	0.00	0.00	0.00	0.00	895,193.55	0.00	0.00	0.00	0.00	895,193.55
5	PRODUCTOS	49,128.27	0.00	0.00	0.00	0.00	4,855.43	0.00	47,984.70	23,253.56	0.00	0.00	23,253.56	71,238.26
6	APROVECHAMIENTOS	0.00	0.00	0.00	0.00	0.00	0.00	0.00	0.00	0.00	0.00	0.00	0.00	0.00
7	INGRESOS POR VENTAS DE BIENES,	0.00	0.00	0.00	0.00	0.00	0.00	0.00	0.00	0.00	0.00	0.00	0.00	0.00
	PRESTACION DE SERVICIOS Y OTROS INGRESOS	0.00	0.00	0.00	0.00	0.00	29,437,227.07	0.00	29,437,227.07	25,338,839.00	0.00	0.00	25,338,839.00	54,776,066.07
8	PARTICIPACIONES, APORTACIONES, CONVENIOS,	0.00	0.00	0.00	0.00	0.00	0.00	0.00	0.00	0.00	0.00	0.00	0.00	0.00
	INCENTIVOS DERIV. DE LA COLAB. FISCAL Y													
	FONDOS DIST. DE APORT													
9	TRANSFERENCIAS, ASIGNACIONES, SUBSIDIOS	0.00	0.00	0.00	0.00	0.00	0.00	0.00	0.00	0.00	0.00	0.00	0.00	0.00
	Y SUBVENCIONES, Y PENSIONES Y													
	JUBILACIONES													
0	INGRESOS DERIVADOS DE FINANCIAMIENTOS	0.00	0.00	0.00	0.00	0.00	0.00	0.00	0.00	0.00	0.00	0.00	0.00	0.00
	CAPITULOS DE GASTO	1,005,389.59	0.00	0.00	0.00	0.00	26,314,735.03	0.00	27,320,124.52	11,639,628.83	0.00	0.00	11,639,628.83	38,959,753.35
1	SERVICIOS PERSONALES	0.00	0.00	0.00	0.00	0.00	12,397,842.16	0.00	12,397,842.16	3,192,018.00	0.00	0.00	3,192,018.00	15,589,860.16
2	MATERIALES Y SUMINISTROS	409,736.52	0.00	0.00	0.00	0.00	3,132,002.33	0.00	3,541,738.85	898,724.43	0.00	0.00	898,724.43	4,440,463.28
3	SERVICIOS GENERALES	410,310.05	0.00	0.00	0.00	0.00	8,665,869.85	0.00	9,076,179.88	5,714,826.16	0.00	0.00	5,714,826.16	14,791,006.04
4	TRANSFERENCIAS, APORTACIONES, SUBSIDIOS	148,875.51	0.00	0.00	0.00	0.00	1,790,834.25	0.00	1,939,809.76	0.00	0.00	0.00	0.00	1,939,809.76
	Y OTAS ANIDADAS													
5	BIENES MUEBLES, INMUEBLES E INTANGIBLES	36,367.41	0.00	0.00	0.00	0.00	190,598.72	0.00	226,966.13	82,775.60	0.00	0.00	82,775.60	309,741.73
6	INVERSION PUBLICA	0.00	0.00	0.00	0.00	0.00	137,897.74	0.00	137,897.74	1,751,284.62	0.00	0.00	1,751,284.62	1,908,872.36
7	INVERSIONES FINANCIERAS Y OTAS PROF.	0.00	0.00	0.00	0.00	0.00	0.00	0.00	0.00	0.00	0.00	0.00	0.00	0.00
8	PARTICIPACIONES Y APORTACIONES	0.00	0.00	0.00	0.00	0.00	0.00	0.00	0.00	0.00	0.00	0.00	0.00	0.00
9	DEUDA PÚBLICA	0.00	0.00	0.00	0.00	0.00	0.00	0.00	0.00	0.00	0.00	0.00	0.00	0.00
	SUPERAVIT/DEFICIT	377,551.33	0.00	0.00	0.00	0.00	3,147,247.47	0.00	3,524,898.80	13,722,463.73	0.00	0.00	13,722,463.73	17,247,362.53

MUNICIPIO DE TENANCINGO TLAXCALA
2023-2024
PRESIDENCIA MUNICIPAL

MUNICIPIO DE TENANCINGO TLAXCALA
2023-2024
TESORERIA MUNICIPAL

000065

MUNICIPIO DE TENANCINGO TLAXCALA

FLUJO DE FONDOS

Del 1 de Enero al 30 de Noviembre de 2023
(Cifras en pesos)

Bajo protesta de decir verdad declaramos que los Estados Financieros y sus notas,
son verdaderos, correctos y son responsabilidad del emisor.



C. PEDRO ROJAS GUZMAN
PRESIDENTE MUNICIPAL



ING. CLAUDIA AGUIRRE
TESORERA MUNICIPAL

000066

MUNICIPIO DE TENANCINGO TLAXCALA

GASTO POR CATEGORÍA PROGRAMÁTICA

Del 1 de Enero al 30 de Noviembre de 2023
(Cifras en pesos)

Concepto	Egreso Aprobado (1)	Ampliaciones/Reducciones (2)	Egreso Modificado (3=1+2)	Egreso Devengado (4)	Egreso Pagado (5)	Subejercicio (6=3-4)
Programas	59,451,371.00	0.00	59,451,371.00	38,959,753.35	38,959,753.35	19,491,617.65
Subsidios: Sector Social y Privado						
Entidades Federativas y Municipios						
Sujetos a Reglas de Operación	0.00	0.00	0.00	0.00	0.00	0.00
Otros Subsidios	0.00	0.00	0.00	0.00	0.00	0.00
Desempeño de las Funciones	50,851,314.92	0.00	50,851,314.92	31,919,149.24	31,919,149.24	18,932,165.68
Prestación de Servicios Públicos	20,615,203.33	0.00	20,615,203.33	17,409,892.68	17,409,892.68	3,205,310.65
Provisión de Bienes Públicos	0.00	0.00	0.00	0.00	0.00	0.00
Planación, seguimiento y evaluación de políticas públicas	11,708,777.77	-19,042.56	11,689,735.21	9,341,516.38	9,341,516.38	2,348,218.83
Promoción y fomento	0.00	0.00	0.00	0.00	0.00	0.00
Regulación y supervisión	2,195,498.93	0.00	2,195,498.93	2,055,030.75	2,055,030.75	140,468.18
Funciones de las Fuerzas Armadas (Únicamente Gobierno Federal)	0.00	0.00	0.00	0.00	0.00	0.00
Específicos	0.00	0.00	0.00	0.00	0.00	0.00
Proyectos de Inversión	16,331,834.89	19,042.56	16,350,877.45	3,111,709.43	3,111,709.43	13,239,168.02
Administrativos y de Apoyo	7,600,056.08	0.00	7,600,056.08	7,041,604.11	7,041,604.11	558,451.97
Apoyo al proceso presupuestario y para mejorar la eficiencia institucional	7,046,656.69	0.00	7,046,656.69	6,619,311.32	6,619,311.32	427,345.37
Apoyo a la función pública y al mejoramiento de la gestión	553,399.39	0.00	553,399.39	422,292.79	422,292.79	131,106.60
Operaciones ajenas	0.00	0.00	0.00	0.00	0.00	0.00
Obligaciones de cumplimiento de resolución Jurisdiccional	0.00	0.00	0.00	0.00	0.00	0.00
Desastres Naturales	0.00	0.00	0.00	0.00	0.00	0.00
Obligaciones	0.00	0.00	0.00	0.00	0.00	0.00
Pensiones y jubilaciones	0.00	0.00	0.00	0.00	0.00	0.00
Aportaciones a la seguridad social	0.00	0.00	0.00	0.00	0.00	0.00
Aportaciones a fondos de estabilización	0.00	0.00	0.00	0.00	0.00	0.00
Aportaciones a fondos de inversión y reestructura de pensiones	0.00	0.00	0.00	0.00	0.00	0.00
Programas de Gasto Federalizado (Gobierno Federal)	0.00	0.00	0.00	0.00	0.00	0.00
Gasto Federalizado	0.00	0.00	0.00	0.00	0.00	0.00
C Participaciones a entidades federativas y municipios	0.00	0.00	0.00	0.00	0.00	0.00
D Costo financiero, deuda o apoyos a deudores y atorradores de la banca	0.00	0.00	0.00	0.00	0.00	0.00



000067

MUNICIPIO DE TENANCINGO TLAXCALA

GASTO POR CATEGORÍA PROGRAMÁTICA

Del 1 de Enero al 30 de Noviembre de 2023
(Cifras en pesos)

Concepto	Egreso Aprobado (1)	Ampliaciones/Reducciones (2)	Egreso Modificado (3=1+2)	Egreso Devengado (4)	Egreso Pagado (5)	Subejercicio (6=3-4)
H Aduenos de ejercicios fiscales anteriores	0.00	0.00	0.00	0.00	0.00	0.00
TOTAL DEL GASTO	58,451,371.00	0.00	58,451,371.00	38,959,753.35	38,959,753.35	19,491,617.65

Bajo protesta de decir verdad declaramos que los Estados Financieros y sus notas, son razonablemente correctos y son responsabilidad del emisor.




TENANCINGO, TLAX.
 2021-2024
PRESIDENCIA
 C.D. PEDRO ROJAS GUZMÁN
 PRES. MUNICIPAL
TENANCINGO, TLAX.
 2021-2024
TESORERIA
 ING. CLAUDIA MARCELA HUATZI GUAMATZI
 TESOR. MUNICIPAL

000068

MUNICIPIO DE TENANCINGO TLAXCALA
PROGRAMAS Y PROYECTOS DE INVERSIÓN
Al 30 de Noviembre de 2023

Actividad | Unidad de medida | Meta programada | Meta real | % avance

MUNICIPIO DE TENANCINGO, TLAX.
2021-2024

Bajo Registro de Comercio de los Estados Financieros y sus notas, con las que se emiten y son responsabilidad del emisor.

PRESIDENCIA MUNICIPAL
C.D. MICHAELA GUZMAN GUZMAN
PRESIDENTA MUNICIPAL

C. PEDRO ROJAS GUZMAN
MUNICIPIO DE TENANCINGO TLAXCALA



ING. CLAUDIA ESPERANZA
TESORO MUNICIPAL

000069

MUNICIPIO DE TENANCINGO TLAXCALA

INDICADORES DE RESULTADOS
Al 30 de Noviembre de 2023

000070

Indicador	Unidad de medida	Meta programada	Meta real
-----------	------------------	-----------------	-----------

Bajo protesta se declara que los Estados Financieros y sus notas, son correctos y son responsabilidad del emisor.



C.D. MICHAEL GUZMÁN
PRESIDENTA MUNICIPAL

C. PEDRO ROJAS GUZMÁN
SINDICO MUNICIPAL



ING. CLAUDIA ESTORERIA
MUNICIPAL

ESTADO DE SITUACIÓN FINANCIERA DETALLADO - LDF (F1)
Al 31 de Diciembre de 2022 y al 30 de Noviembre de 2023
(PESOS)

30 Noviembre 2023 31 Diciembre 2022

30 Noviembre 2023 31 Diciembre 2022

Concepto

ACTIVO

PASIVO

Activo Circulante

Pasivo Circulante

a. Efectivo y Equivalentes (a=a1+a2+a3+a4+a5+a6+a7)	11,375,403.48	3,372,761.87	810,925.56	3,877,889.56
a1) Efectivo	27,525.63	152,133.13	0.00	0.00
a2) Bancos/Tesorería	11,347,877.85	3,220,428.74	6,889.56	6,889.56
a3) Bancos/Dependencias y Otros	0.00	0.00	60.00	60.00
a4) Inversiones Temporales (Hasta 3 meses)	0.00	0.00	0.00	0.00
a5) Fondos con Afectación Específica	0.00	0.00	0.00	0.00
a6) Depósitos de Fondos de Terceros en Garantía y/o Administración	0.00	0.00	0.00	0.00
a7) Otros Efectivos y Equivalentes	0.00	0.00	0.00	0.00
b. Derechos a Recibir Efectivo o Equivalentes (b=b1+b2+b3+b4+b5+b6+b7)	11,796,957.91	11,226,288.49	0.00	0.00
b1) Inversiones Financieras de Corto Plazo	0.00	0.00	0.00	0.00
b2) Cuentas por Cobrar a Corto Plazo	6,090.00	6,090.00	0.00	0.00
b3) Deudores Diversos por Cobrar a Corto Plazo	11,784,943.38	11,214,301.96	0.00	0.00
b4) Ingresos por Recuperar a Corto Plazo	0.00	0.00	0.00	0.00
b5) Deudores por Anticipos de la Tesorería a Corto Plazo	0.00	0.00	0.00	0.00
b6) Préstamos Otorgados a Corto Plazo	0.00	0.00	0.00	0.00
b7) Otros Derechos a Recibir Efectivo o Equivalentes a Corto Plazo	5,924.53	5,896.53	0.00	0.00
c. Derechos a Recibir Bienes o Servicios (c=c1+c2+c3+c4+c5)	10,056,463.98	4,205,292.82	0.00	0.00
c1) Anticipo a Proveedores por Adquisición de Bienes y Prestación de Servicios a Corto Plazo	4,070,675.24	3,980,707.66	0.00	0.00
c2) Anticipo a Proveedores por Adquisición de Bienes Inmuebles y Muebles a Corto Plazo	0.00	0.00	0.00	0.00
c3) Anticipo a Proveedores por Adquisición de Bienes Intangibles a Corto Plazo	0.00	0.00	0.00	0.00
Total	33,228,825.37	18,804,343.18	810,925.56	638,125.00



000071

ESTADO DE SITUACIÓN FINANCIERA DETALLADO - LDF (F1)
Al 31 de Diciembre de 2022 y al 30 de Noviembre de 2023
(PESOS)

Concepto	30 Noviembre 2023	31 Diciembre 2022	Concepto	30 Noviembre 2023	31 Diciembre 2022
c4) Anticipo a Contratistas por Obras Pùblicas a Corto Plaz	5,985,788.74	224,585.16	e. Pasivos Diferidos a Corto Plazo (e=e1+e2+e3)	84,550.50	0.00
c5) Otros Derechos a Recibir Bienes o Servicios a Corto Plazo	0.00	0.00	e1) Ingresos Cobrados por Adelantado a Corto Plazo	0.00	0.00
d. Inventarios (d=d1+d2+d3+d4+d5)	0.00	0.00	e2) Intereses Cobrados por Adelantado a Corto Plazo	0.00	0.00
d1) Inventario de Mercancias para Venta	0.00	0.00	e3) Otros Pasivos Diferidos a Corto Plazo	84,550.50	0.00
d2) Inventario de Mercancias Terminadas	0.00	0.00	f. Fondos y Bienes de Terceros en Garantía y/o Administración a Corto Plazo (f=f1+f2+f3+f4+f5+f6)	0.00	0.00
d3) Inventario de Mercancias en Proceso de Elaboración	0.00	0.00	f1) Fondos en Garantía a Corto Plazo	0.00	0.00
d4) Inventario de Materias Primas, Materiales y Suministros para Producción	0.00	0.00	f2) Fondos en Administración a Corto Plazo	0.00	0.00
d5) Bienes en Tránsito	0.00	0.00	f3) Fondos Contingentes a Corto Plazo	0.00	0.00
e. Almacenes	0.00	0.00	f4) Fondos de Fideicomisos, Mandatos y Contratos Análogos a Corto Plazo	0.00	0.00
f. Estimación por Pérdida o Deterioro de Activos Circulantes (f=f1+f2)	0.00	0.00	f5) Otros Fondos de Terceros en Garantía y/o Administración a Corto Plazo	0.00	0.00
f1) Estimaciones para Cuentas Incobrables por Derechos a Recibir Efectivo o Equivalentes	0.00	0.00	f6) Valores y Bienes en Garantía a Corto Plazo	0.00	0.00
f2) Estimación por Deterioro de Inventarios	0.00	0.00	g. Provisiones a Corto Plazo (g=g1+g2+g3)	0.00	0.00
g. Otros Activos Circulantes (g=g1+g2+g3+g4)	0.00	0.00	g1) Provision para Demandas y Juicios a Corto Plazo	0.00	0.00
g1) Valores en Garantía	0.00	0.00	g2) Provision para Contingencias a Corto Plazo	0.00	0.00
g2) Bienes en Garantía (excluye depósitos de fondos)	0.00	0.00	g3) Otras Provisiones a Corto Plazo	0.00	0.00
g3) Bienes Derivados de Embargos, Decomisos, Aseguramientos y Dación en Pago	0.00	0.00	h. Otros Pasivos a Corto Plazo (h=h1+h2+h3)	0.00	0.00
g4) Adquisición con Fondos de Terceros	0.00	0.00	h1) Ingresos por Clasificar	0.00	0.00
IA. Total de Activos Circulantes (IA=a+b+c+d+e+f+g)	33,229,825.37	18,804,343.18	h2) Recaudación por Participar	0.00	0.00
			h3) Otros Pasivos Circulantes	0.00	0.00
			IIA. Total de Pasivos Circulantes (IIA=a+b+c+d+e+f+g+h)	11,7445.85	14,132,386.16



000072

ESTADO DE SITUACIÓN FINANCIERA DETALLADO - LDF (F1)
Al 31 de Diciembre de 2022 y al 30 de Noviembre de 2023
(PESOS)

30 Noviembre 2023 31 Diciembre 2022

Concepto

30 Noviembre 2023 31 Diciembre 2022

Concepto



Activo No Circulante	30 Noviembre 2023	31 Diciembre 2022	Pasivo No Circulante	30 Noviembre 2023	31 Diciembre 2022
a. Inversiones Financieras a Largo Plazo	0.00	0.00	a. Cuentas por Pagar a Largo Plazo	0.00	0.00
b. Derechos a Recibir Efectivo o Equivalentes a Largo Plazo	0.00	0.00	b. Documentos por Pagar a Largo Plazo	0.00	0.00
c. Bienes Inmuebles, Infraestructura y Construcciones en Proceso	2,281,316.88	1,425,090.00	c. Deuda Pública a Largo Plazo	0.00	0.00
d. Bienes Muebles	11,312,538.58	11,010,464.45	d. Pasivos Diferidos a Largo Plazo	0.00	0.00
e. Activos Intangibles	14,491.88	6,824.28	e. Fondos y Bienes de Terceros en Garantía y/o en Administración a Largo Plazo	0.00	0.00
f. Depreciación, Deterioro y Amortización Acumulada de Bienes	0.00	0.00	f. Provisiones a Largo Plazo	0.00	0.00
g. Activos Diferidos	0.00	0.00	II.B. Total de Pasivos No Circulantes (II.B.=b+c+d+e+f)	0.00	0.00
h. Estimación por Pérdida o Deterioro de Activos no Circulantes	0.00	0.00	II. Total del Pasivo (II=IIA+II.B)	11,210,445.85	14,132,366.16
i. Otros Activos no Circulantes	0.00	0.00	HACIENDA PÚBLICA / PATRIMONIO		
IB. Total de Activos No Circulantes (IB=a-b+c+d+e+f+g+h+i)	13,608,347.34	12,442,288.73	IIIA. Hacienda Pública/Patrimonio Contribuido (IIIA = a + b + c)	0.00	0.00
I. Total del Activo (I=IA+IB)	46,837,172.71	31,246,631.91	a. Aportaciones	0.00	0.00
			b. Donaciones de Capital	0.00	0.00
			c. Actualización de la Hacienda Pública/Patrimonio	0.00	0.00
			IIIB. Hacienda Pública/Patrimonio Generado (IIIB = a + b + c + d + e)	35,626,726.86	18,498,744.34
			a. Resultados del Ejercicio (Ahorro/Desahorro)	17,138,291.35	063,008.00
			b. Resultados de Ejercicios Anteriores	0.00	0.00
			c. Revalúos	0.00	0.00
			d. Reservas	-10,308.83	-10,306.60
			e. Rectificaciones de Resultados de Ejercicios Anteriores		

000073

MUNICIPIO DE TENANCINGO TLAXCALA

ESTADO DE SITUACIÓN FINANCIERA DETALLADO - LDF (F1)
Al 31 de Diciembre de 2022 y al 30 de Noviembre de 2023
(PESOS)

30 Noviembre 2023 31 Diciembre 2022

30 Noviembre 2023 31 Diciembre 2022

Concepto

Concepto	30 Noviembre 2023	31 Diciembre 2022
IIIC. Exceso o Insuficiencia en la Actualización de la Hacienda Pública/Patrimonio (IIIC=a+b)	0.00	0.00
a. Resultado por Posición Monetaria	0.00	0.00
b. Resultado por Tenencia de Activos no Monetarios	0.00	0.00
III. Total Hacienda Pública/Patrimonio (III=IIIA+IIIB+IIIC)	35,626,726.96	1,454,247.75
IV. Total del Pasivo y Hacienda Pública/Patrimonio (IV=II+III)	46,837,172.75	1,454,247.75



MUNICIPIO DE TENANCINGO, TLAX.
2021-2024
PRESIDENCIA MUNICIPAL



MUNICIPIO DE TENANCINGO, TLAX.
2021-2024
TESORERIA MUNICIPAL

000074

MUNICIPIO DE TENANCIINGO TLAXCALA

ESTADO DE SITUACIÓN FINANCIERA DETALLADO - LDF (F1)
Al 31 de Diciembre de 2022 y al 30 de Noviembre de 2023
(PESOS)

30 Noviembre 2023 31 Diciembre 2022

30 Noviembre 2023 31 Diciembre 2022

Concepto

ACTIVO

Activo Circulante

a. Efectivo y Equivalentes (a=a1+a2+a3+a4+a5+a6+a7) 11,375,403.48 3,372,761.87 810,925.56 416.37

a1) Efectivo 27,525.63 152,133.13 0.00 0.00

a2) Bancos/Tesorería 11,347,877.85 3,220,628.74 0.00 0.00

a3) Bancos/Depositos y Otros 0.00 0.00 0.00 0.00

a4) Inversiones Temporales (Hasta 3 meses) 0.00 0.00 0.00 0.00

a5) Fondos con Afectación Especifica 0.00 0.00 0.00 0.00

a6) Depósitos de Fondos de Terceros en Garantía y/o Administración 0.00 0.00 0.00 0.00

a7) Otros Efectivos y Equivalentes 11,796,957.91 11,226,288.49 0.00 0.00

b. Derechos a Recibir Efectivo o Equivalentes (b=b1+b2+b3+b4+b5+b6+b7) 0.00 0.00 0.00 0.00

b1) Inversiones Financieras de Corto Plazo 0.00 0.00 0.00 0.00

b2) Cuentas por Cobrar a Corto Plazo 6,090.00 6,090.00 0.00 0.00

b3) Deudores Diversos por Cobrar a Corto Plazo 11,784,943.38 11,214,301.96 0.00 0.00

b4) Ingresos por Recuperar a Corto Plazo 0.00 0.00 0.00 0.00

b5) Deudores por Anticipos de la Tesorería a Corto Plazo 0.00 0.00 0.00 0.00

b6) Préstamos Otorgados a Corto Plazo 0.00 0.00 0.00 0.00

b7) Otros Derechos a Recibir Efectivo o Equivalentes a Corto Plazo 5,924.53 5,896.53 0.00 0.00

c. Derechos a Recibir Bienes o Servicios (c=c1+c2+c3+c4+c5) 10,056,463.98 4,205,292.82 0.00 0.00

c1) Anticipo a Proveedores por Adquisición de Bienes y Prestación de Servicios a Corto Plazo 4,070,675.24 3,990,707.66 0.00 0.00

c2) Anticipo a Proveedores por Adquisición de Bienes Inmuebles y Muebles a Corto Plazo 0.00 0.00 0.00 0.00

c3) Anticipo a Proveedores por Adquisición de Bienes Intangibles a Corto Plazo 0.00 0.00 0.00 0.00

c4) Anticipo a Contratistas por Obras 5,985,788.74 224,585.16 0.00 0.00

PASIVO

Pasivo Circulante

a. Cuentas por Pagar a Corto Plazo (a=a1+a2+a3+a4+a5+a6+a7+a8+a9) 810,925.56 416.37 0.00 0.00

a1) Servicios Personales por Pagar a Corto Plazo 0.00 0.00 0.00 0.00

a2) Proveedores por Pagar a Corto Plazo 0.00 0.00 0.00 0.00

a3) Contratistas por Obras Públicas por Pagar a Corto Plazo 0.00 0.00 0.00 0.00

a4) Participaciones y Aportaciones por Pagar a Corto Plazo 0.00 0.00 0.00 0.00

a5) Transferencias Otorgadas por Pagar a Corto Plazo 0.00 0.00 0.00 0.00

a6) Intereses, Comisiones y Otros Gastos de la Deuda Pública por Pagar a Corto Plazo 0.00 0.00 0.00 0.00

a7) Retenciones y Contribuciones por Pagar a Corto Plazo 538,125.00 0.00 0.00 0.00

a8) Devoluciones de la Ley de Ingresos por Pagar a Corto Plazo 0.00 0.00 0.00 0.00

a9) Otras Cuentas por Pagar a Corto Plazo 0.00 0.00 0.00 0.00

b. Documentos por Pagar a Corto Plazo (b=b1+b2+b3) 10,314,969.79 10,314,969.79 0.00 0.00

b1) Documentos Comerciales por Pagar a Corto Plazo 0.00 0.00 0.00 0.00

b2) Documentos con Contratistas por Obras Públicas por Pagar a Corto Plazo 0.00 0.00 0.00 0.00

b3) Otros Documentos por Pagar a Corto Plazo 10,314,969.79 10,314,969.79 0.00 0.00

c. Porción a Corto Plazo de la Deuda Pública a Largo Plazo (c=c1+c2) 0.00 0.00 0.00 0.00


c1) Porción a Corto Plazo de la Deuda Pública 0.00 0.00 0.00 0.00

c2) Porción a Corto Plazo de Arrendamiento Financiero 0.00 0.00 0.00 0.00

d. Títulos y Valores a Corto Plazo 0.00 0.00 0.00 0.00

e. Pasivos Diferidos a Corto Plazo 84,550.50 0.00 0.00 0.00

000075



MUNICIPIO DE TENANCINGO TLAXCALA

ESTADO DE SITUACIÓN FINANCIERA DETALLADO - IDF (FI)
Al 31 de Diciembre de 2022 y al 30 de Noviembre de 2023
(PESOS)

Concepto	30 Noviembre 2023	31 Diciembre 2022	30 Noviembre 2023	31 Diciembre 2022
Públicas a Corto Plaz				
c5) Otros Derechos a Recibir Bienes o Servicios a Corto Plazo	0.00	0.00	0.00	0.00
d. Inventario (d=d1+d2+d3+d4+d5)				
d1) Inventario de Mercancías para Venta	0.00	0.00	0.00	0.00
d2) Inventario de Mercancías Terminadas	0.00	0.00	0.00	0.00
d3) Inventario de Mercancías en Proceso de Elaboración	0.00	0.00	0.00	0.00
d4) Inventario de Materias Primas, Materiales y Suministros para Producción	0.00	0.00	0.00	0.00
d5) Bienes en Tránsito	0.00	0.00	0.00	0.00
e. Almacenes				
f. Estimación por Pérdida o Deterioro de Activos Circulantes (f=f1+f2)				
f1) Estimaciones para Cuentas Incobrables por Derechos a Recibir Efectivo o Equivalentes	0.00	0.00	0.00	0.00
f2) Estimación por Deterioro de Inventarios	0.00	0.00	0.00	0.00
g. Otros Activos Circulantes (g=g1+g2+g3+g4)				
g1) Valores en Garantía	0.00	0.00	0.00	0.00
g2) Bienes en Garantía (excluye depósitos de fondos)	0.00	0.00	0.00	0.00
g3) Bienes Derivados de Embargos, Decomisos, Aseguramientos y Dación en Pago	0.00	0.00	0.00	0.00
g4) Adquisición con Fondos de Terceros	0.00	0.00	0.00	0.00
IA. Total de Activos Circulantes (IA=a+b+c+d+e+f+g)	33,228,825.37	18,804,343.18		
h. Otros Pasivos a Corto Plazo (h=h1+h2+h3)				
h1) Ingresos por Clasificar	0.00	0.00	0.00	0.00
h2) Recaudación por Participar	0.00	0.00	0.00	0.00
h3) Otros Pasivos Circulantes	0.00	0.00	0.00	0.00
IIA. Total de Pasivos Circulantes (IIA=a+b+c+d+e+f+g+h)	210,445.85	14,132,386.16		

30 Noviembre 2023 31 Diciembre 2022



000076

Activo No Circulante

Pasivo No Circulante

MUNICIPIO DE TENANCINGO TLAXCALA

ESTADO DE SITUACIÓN FINANCIERA DETALLADO - LDF (F1)
Al 31 de Diciembre de 2022 y al 30 de Noviembre de 2023
(PESOS)

30 Noviembre 2023 31 Diciembre 2022

Concepto

a. Inversiones Financieras a Largo Plazo	0.00	0.00	0.00	a. Cuentas por Pagar a Largo Plazo	0.00	0.00
b. Derechos a Recibir Efectivo o Equivalentes a Largo Plazo	0.00	0.00	0.00	b. Documentos por Pagar a Largo Plazo	0.00	0.00
c. Bienes Inmuebles, Infraestructura y Construcciones en Proceso	2,281,316.88	1,425,000.00	1,425,000.00	c. Deuda Pública a Largo Plazo	0.00	0.00
d. Bienes Muebles	11,312,538.58	11,010,464.45	11,010,464.45	d. Pasivos Diferidos a Largo Plazo	0.00	0.00
e. Activos Intangibles	14,491.86	6,824.28	6,824.28	e. Fondos y Bienes de Terceros en Garantía y/o en Administración a Largo Plazo	0.00	0.00
f. Depreciación, Deterioro y Amortización Acumulada de Bienes	0.00	0.00	0.00	f. Provisiones a Largo Plazo	0.00	0.00
g. Activos Diferidos	0.00	0.00	0.00	II. Total de Pasivos No Circulantes	0.00	0.00
h. Estimación por Pérdida o Deterioro de Activos no Circulantes	0.00	0.00	0.00	IIIB=s+b+c+d+e+f	0.00	0.00
i. Otros Activos no Circulantes	0.00	0.00	0.00	II. Total del Pasivo (II=IIA+IIIB)	11,210,445.16	14,132,866.16
IB. Total de Activos No Circulantes (IB=a+b+c+d+e+f+g+h+i)	13,608,347.34	12,442,288.73	12,442,288.73	HACIENDA PÚBLICA / PATRIMONIO	0.00	0.00
I. Total del Activo (I=IA+IB)	46,837,172.71	31,246,631.91	31,246,631.91	IIIA. Hacienda Pública/Patrimonio Contribuido (IIIA = a + b + c)	0.00	0.00
				a. Aportaciones	0.00	0.00
				b. Donaciones de Capital	0.00	0.00
				c. Actualización de la Hacienda Pública/Patrimonio	0.00	0.00
				IIIB. Hacienda Pública/Patrimonio Generado (IIIB = a + b + c + d + e)	35,626,636.96	35,626,636.96
				a. Resultados del Ejercicio (Ahorro/Desahorro)	18,498,744.44	18,498,744.44
				b. Resultados de Ejercicios Anteriores	17,138,291.35	16,063,008.05
				c. Revalúos	0.00	0.00
				d. Reservas	0.00	0.00
				e. Rectificaciones de Resultados de Ejercicios Anteriores	0.00	-10,306.60

000077



III. Exceso o Insuficiencia en la Actualización de la Hacienda

MUNICIPIO DE TENANCINGO TLAXCALA

ESTADO DE SITUACIÓN FINANCIERA DETALLADO - LDF (F1)
 Al 31 de Diciembre de 2022 y al 30 de Noviembre de 2023
 (PESOS)

Concepto	30 Noviembre 2023	31 Diciembre 2022
Pública/Patrimonio (IIIC=a+b)		
a. Resultado por Posición Monetaria	0.00	0.00
b. Resultado por Tenencia de Activos no Monetarios	0.00	0.00
III. Total Hacienda Pública/Patrimonio (III=IIIA+IIIB+IIIC)	35,626,728.11	114,245.75
IV. Total del Pasivo y Hacienda Pública/Patrimonio (IV=II+III)	46,837,172.11	31,246,831.91



000078

MUNICIPIO DE TENANCINGO TLAXCALA

INFORME ANALÍTICO DE LA DEUDA PÚBLICA Y OTROS PASIVOS - LDF (F2)
del 1 de enero al 30 de Noviembre de 2023
(PESOS)

Denominación de la Deuda Pública y Otros Pasivos	Saldo al 31 de diciembre de 2022 (d)	Disposiciones del Periodo (e)	Amortizaciones del Periodo (f)	Revaluaciones, Reclasificaciones y Otros Ajustes (g)	Saldo Final del Periodo (h) h=d+f-g	Intereses del Periodo (i)	Pago de Comisiones y demás costos asociados durante el periodo (j)												
1. Deuda Pública (1=A+B)	0.00	0.00	0.00	0.00	0.00	0.00	0.00												
A. Corto Plazo (A=a1+a2+a3)	0.00	0.00	0.00	0.00	0.00	0.00	0.00												
a1) Instituciones de Crédito	0.00	0.00	0.00	0.00	0.00	0.00	0.00												
a2) Títulos y Valores	0.00	0.00	0.00	0.00	0.00	0.00	0.00												
a3) Arrendamientos Financieros	0.00	0.00	0.00	0.00	0.00	0.00	0.00												
B. Largo Plazo (B=b1+b2+b3)	0.00	0.00	0.00	0.00	0.00	0.00	0.00												
b1) Instituciones de Crédito	0.00	0.00	0.00	0.00	0.00	0.00	0.00												
b2) Títulos y Valores	0.00	0.00	0.00	0.00	0.00	0.00	0.00												
b3) Arrendamientos Financieros	0.00	0.00	0.00	0.00	0.00	0.00	0.00												
2. Otros Pasivos	14,132,386.16				11,210,445.85		0.00												
3. Total de la Deuda Pública y Otros Pasivos (3=i+2)	14,132,386.16	0.00	0.00	0.00	11,210,445.85	0.00	0.00												
4. Deuda Contingente (informativo)	0.00	0.00	0.00	0.00	0.00	0.00	0.00												
5. Valor de Instrumentos Bono Cupón Cero (informativo)	0.00	0.00	0.00	0.00	0.00	0.00	0.00												
<table border="1"> <thead> <tr> <th>Obligaciones a Corto Plazo (k)</th> <th>Monto Contratado (l)</th> <th>Plazo Pactado (m)</th> <th>Tasa de Interés (n)</th> <th>Comisiones y Costos Relacionados (o)</th> <th>Tasa Efectiva (p)</th> </tr> </thead> <tbody> <tr> <td>6. Obligaciones a Corto Plazo (informativo)</td> <td>0.00</td> <td>0.00</td> <td>0.00</td> <td>0.00</td> <td>0.00</td> </tr> </tbody> </table>								Obligaciones a Corto Plazo (k)	Monto Contratado (l)	Plazo Pactado (m)	Tasa de Interés (n)	Comisiones y Costos Relacionados (o)	Tasa Efectiva (p)	6. Obligaciones a Corto Plazo (informativo)	0.00	0.00	0.00	0.00	0.00
Obligaciones a Corto Plazo (k)	Monto Contratado (l)	Plazo Pactado (m)	Tasa de Interés (n)	Comisiones y Costos Relacionados (o)	Tasa Efectiva (p)														
6. Obligaciones a Corto Plazo (informativo)	0.00	0.00	0.00	0.00	0.00														



000079

MUNICIPIO DE TENANCINGO TLAXCALA

INFORME ANALÍTICO DE OBLIGACIONES DIFERENTES DE FINANCIAMIENTOS - LDE (F3)
del 1 de enero al 30 de Noviembre de 2023
(PESOS)

Descripción de las Obligaciones diferentes de Financiamiento	Fecha del Contrato	Fecha de inicio de operación del proyecto	Fecha de vencimiento	Monto de la Inversión		Monto pendiente mensual		Monto pagado de la Inversión al actualizado al pago de la última 30 NOV 2023	Saldo pendiente
				pagado	por pagar	del pago de la contabilización	del pago de la contabilización		
A. Asociaciones Público Privadas (APP)									
202307000214	18 SEP 2023	18 SEP 2023	18 SEP 2023	15,360.00	15,360.00	9,180.00	9,180.00	9,180.00	9,180.00
B. Otros Instrumentos									
C. Total de Obligaciones Diferentes de Financiamiento (C=A+B)				15,360.00	15,360.00	9,180.00	9,180.00	9,180.00	9,180.00



000080

MUNICIPIO DE TENANCINGO TLAXCALA

BALANCE PRESUPUESTARIO - LDF (F4)
Del 1 de Enero al 30 de Noviembre de 2023
(PESOS)



MUNICIPIO DE
TENANCINGO, TLAX.
2021-2024
PRESIDENCIA
MUNICIPAL



MUNICIPIO DE
TENANCINGO, TLAX.
2021-2024
TESORERIA
MUNICIPAL

Concepto	Estimado/ Aprobado	Devengado	Recaudado/ Pagado
			000081
A. Ingresos Totales (A=A1+A2+A3)	58,451,371.00	56,207,115.88	56,207,115.88
A1. Ingresos de Libre Disposición	32,147,891.00	30,845,023.32	30,845,023.32
A2. Transferencias Federales Etiquetadas	26,303,480.00	25,362,092.56	25,362,092.56
A3. Financiamiento Neto	0.00	0.00	0.00
B. Egresos Presupuestarios (B=B1+B2)	58,451,371.00	38,959,753.35	38,959,753.35
B1. Gasto No Etiquetado (sin incluir Amortización de la Deuda Pública)	32,147,891.00	27,320,124.52	27,320,124.52
B2. Gasto Etiquetado (sin incluir Amortización de la Deuda Pública)	26,303,480.00	11,639,628.83	11,639,628.83
C. Remanentes del Ejercicio Anterior (C=C1+C2)		-522,844.46	-522,844.46
C1. Remanentes de Libre Disposición aplicados en el periodo		5,376.60	5,376.60
C2. Remanentes de Transferencias Federales Etiquetadas aplicados en el periodo		-528,221.06	-528,221.06
I. Balance Presupuestario (I=A-B+C)	0.00	16,724,518.07	16,724,518.07
II. Balance Presupuestario sin Financiamiento Neto (II=I-A3)	0.00	16,724,518.07	16,724,518.07
III. Balance Presupuestario sin Financiamiento Neto y sin Remanentes del Ejercicio Anterior (III=II-C)	0.00	17,247,362.53	17,247,362.53
Concepto	Aprobado	Devengado	Pagado
E. Intereses, Comisiones y Gastos de la Deuda (E=E1+E2)	0.00	0.00	0.00
E1. Intereses, Comisiones y Gastos de la Deuda con Gasto No Etiquetado	0.00	0.00	0.00
E2. Intereses, Comisiones y Gastos de la Deuda con Gasto Etiquetado	0.00	0.00	0.00
IV. Balance Primario (IV=III-E)	0.00	17,247,362.53	17,247,362.53
Concepto	Estimado/ Aprobado	Devengado	Recaudado/ Pagado
F. Financiamiento (F=F1+F2)	0.00	0.00	0.00
F1. Financiamiento con Fuente de Pago de Ingresos de Libre Disposición	0.00	0.00	0.00
F2. Financiamiento con Fuente de Pago de Transferencias Federales Etiquetadas	0.00	0.00	0.00
G. Amortización de la Deuda (G=G1+G2)	0.00	0.00	0.00
G1. Amortización de la Deuda Pública con Gasto No Etiquetado	0.00	0.00	0.00
G2. Amortización de la Deuda Pública con Gasto Etiquetado	0.00	0.00	0.00
A3. Financiamiento Neto (A3=F-G)	0.00	0.00	0.00

MUNICIPIO DE TENANCINGO TLAXCALA

BALANCE PRESUPUESTARIO - LDF (F4)
Del 1 de Enero al 30 de Noviembre de 2023
(PESOS)



000082

Concepto	Estimado/ Aprobado	Devengado	Acudado/ Pagado
A1. Ingresos de Libre Disposición	32,147,891.00	30,845,023.32	30,845,023.32
A3.1 Financiamiento Neto con Fuente de Pago de Ingresos de Libre Disposición (A3.1=F1-G1)	0.00	0.00	0.00
F1. Financiamiento con Fuente de Pago de Ingresos de libre Disposición	0.00	0.00	0.00
G1. Amortización de la Deuda Pública con Gasto No Etiquetado	0.00	0.00	0.00
B1. Gasto No Etiquetado (sin incluir Amortización de la Deuda Pública)	32,147,891.00	27,320,124.52	27,320,124.52
C1. Remanentes de Ingresos de Libre Disposición aplicados en el periodo)		5,376.60	5,376.60
V. Balance Presupuestario de Recursos Disponibles (V=A1+A3.1-B1+C1)	0.00	3,530,275.40	3,530,275.40
VI. Balance Presupuestario de Recursos Disponibles sin Financiamiento Neto (VI=V-A3.1)	0.00	3,530,275.40	3,530,275.40
A2. Transferencias Federales Etiquetadas	26,303,480.00	25,362,092.56	25,362,092.56
A3.2 Financiamiento Neto con Fuente de Pago de Transferencias Federales Etiquetadas (A3.2=F2-G2)	0.00	0.00	0.00
F2. Financiamiento con Fuente de Pago de Transferencias Federales Etiquetadas	0.00	0.00	0.00
G2. Amortización de la Deuda Pública con Gasto Etiquetado	0.00	0.00	0.00
B2. Gasto Etiquetado (sin incluir Amortización de la Deuda Pública)	26,303,480.00	11,639,628.83	11,639,628.83
C2. Remanentes de Transferencias Federales Etiquetadas aplicados en el periodo)		-528,221.06	-528,221.06
VII. Balance Presupuestario de Recursos Etiquetados (VII=A2+A3.2-B2+C2)	0.00	13,194,242.67	13,194,242.67
VIII. Balance Presupuestario de Recursos Etiquetados sin Financiamiento Neto (VIII=VII-A3.2)	0.00	13,194,242.67	13,194,242.67

MUNICIPIO DE TENANCINGO TLAXCALA

ESTADO ANALÍTICO DE INGRESOS DETALLADO - LDF (F5)
Del 1 de Enero al 30 de Noviembre de 2023
(PESOS)



Concepto	Estimado	Ampliaciones/ Reducciones	Modificado	Devengado	Recaudado	Diferencia
Ingresos de Libre Disposición						
A. Impuestos	493,000.00	0.00	493,000.00	444,618.00	444,618.00	-48,382.00
B. Cuotas y Aportaciones de Seguridad Social	0.00	0.00	0.00	0.00	0.00	0.00
C. Contribuciones de Mejoras	0.00	0.00	0.00	0.00	0.00	0.00
D. Derechos	676,280.00	0.00	676,280.00	895,193.55	895,193.55	218,913.55
E. Productos	20,400.00	0.00	20,400.00	47,984.70	47,984.70	27,584.70
F. Aprovechamientos	0.00	0.00	0.00	0.00	0.00	0.00
G. Ingresos por Venta de Bienes y Prestación de Servicios	0.00	0.00	0.00	0.00	0.00	0.00
H. Participaciones (H=h1+h2+h3+h4+h5+h6+h7+h8+h9+h10+h11)	29,990,586.00	0.00	29,990,586.00	28,051,087.88	28,051,087.88	-1,939,498.12
h1) Fondo General de Participaciones	0.00	0.00	0.00	0.00	0.00	0.00
h2) Fondo de Fomento Municipal	0.00	0.00	0.00	0.00	0.00	0.00
h3) Fondo de Fiscalización y Recaudación	0.00	0.00	0.00	0.00	0.00	0.00
h4) Fondo de Compensación	0.00	0.00	0.00	0.00	0.00	0.00
h5) Fondo de Extracción de Hidrocarburos	0.00	0.00	0.00	0.00	0.00	0.00
h6) Impuesto Especial Sobre Producción y Servicios	0.00	0.00	0.00	0.00	0.00	0.00
h7) 0.136% de la Recaudación Federal Participable	0.00	0.00	0.00	0.00	0.00	0.00
h8) 3.17% Sobre Extracción de Petróleo	0.00	0.00	0.00	0.00	0.00	0.00
h9) Gasolinas y Diésel	0.00	0.00	0.00	0.00	0.00	0.00
h10) Fondo del Impuesto Sobre la Renta	0.00	0.00	0.00	0.00	0.00	0.00
h11) Fondo de Estabilización de los Ingresos de las Entidades Federativas	0.00	0.00	0.00	0.00	0.00	0.00
I. Incentivos Derivados de la Colaboración Fiscal (I=i1+i2+i3+i4+i5)	967,625.00	0.00	967,625.00	1,026,872.69	1,026,872.69	60,247.69
i1) Tenencia o Uso de Vehículos	0.00	0.00	0.00	0.00	0.00	0.00
i2) Fondo de Compensación ISAN	0.00	0.00	0.00	0.00	0.00	0.00
i3) Impuesto Sobre Automóviles Nuevos	0.00	0.00	0.00	0.00	0.00	0.00
i4) Fondo de Compensación de Repecos-Intermedios	0.00	0.00	0.00	0.00	0.00	0.00
i5) Otros Incentivos Económicos	0.00	0.00	0.00	0.00	0.00	0.00
J. Transferencias y Asignaciones	0.00	0.00	0.00	0.00	0.00	0.00
K. Convenios	0.00	0.00	0.00	0.00	0.00	0.00
K1) Otros Convenios y Subsidios	0.00	0.00	0.00	0.00	0.00	0.00
L. Otros Ingresos de Libre Disposición (L=l1+l2)	0.00	0.00	0.00	0.00	0.00	0.00
l1) Participaciones en Ingresos Locales	0.00	0.00	0.00	0.00	0.00	0.00
l2) Otros Ingresos de Libre Disposición	0.00	0.00	0.00	0.00	0.00	0.00
I. Total de Ingresos de Libre Disposición (I=A+B+C+D+E+F+G+H+I+J+K+L)	32,147,891.00	0.00	32,147,891.00	30,845,023.32	30,845,023.32	-1,302,867.68
Ingresos Excedentes de Ingresos de Libre Disposición						0.00

000083

ESTADO ANALÍTICO DE INGRESOS DETALLADO - LDF (F5)
Del 1 de Enero al 30 de Noviembre de 2023
(PESOS)

Concepto	Estimado	Ampliaciones/ Reducciones	Modificado	Devengado	Recaudado
Transferencias Federales Etiquetadas					
A. Aportaciones (A=a1+a2+a3+a4+a5+a6+a7+a8)	26,303,480.00	0.00	26,303,480.00	25,338,839.00	25,338,839.00
a1) Fondo de Aportaciones para la Nómina Educativa y Gasto Operativo	0.00	0.00	0.00	0.00	0.00
a2) Fondo de Aportaciones para los Servicios de Salud	0.00	0.00	0.00	0.00	0.00
a3) Fondo de Aportaciones para la Infraestructura Social	0.00	0.00	0.00	0.00	0.00
a4) Fondo de Aportaciones para el Fortalecimiento de los Municipios y de las Demarcaciones Territoriales del Distrito Federal	0.00	0.00	0.00	0.00	0.00
a5) Fondo de Aportaciones Múltiples	0.00	0.00	0.00	0.00	0.00
a6) Fondo de Aportaciones para la Educación Tecnológica y de Adultos	0.00	0.00	0.00	0.00	0.00
a7) Fondo de Aportaciones para la Seguridad Pública de los Estados y del Distrito Federal	0.00	0.00	0.00	0.00	0.00
a8) Fondo de Aportaciones para el Fortalecimiento de las Entidades Federativas	0.00	0.00	0.00	0.00	0.00
B. Convenios (B=b1+b2+b3+b4)	0.00	0.00	0.00	0.00	0.00
b1) Convenios de Protección Social en Salud	0.00	0.00	0.00	0.00	0.00
b2) Convenios de Descentralización	0.00	0.00	0.00	0.00	0.00
b3) Convenios de Reasignación	0.00	0.00	0.00	0.00	0.00
b4) Otros Convenios y Subsidios	0.00	0.00	0.00	0.00	0.00
C. Fondos Distintos de Aportaciones (C=c1+c2)	0.00	0.00	0.00	0.00	0.00
c1) Fondo para Entidades Federativas y Municipios Productores de Hidrocarburos	0.00	0.00	0.00	0.00	0.00
c2) Fondo Minero	0.00	0.00	0.00	0.00	0.00
D. Transferencias, Asignaciones, Subsidios y Subvenciones, y Pensiones y Jub	0.00	0.00	0.00	0.00	0.00
E. Otras Transferencias Federales Etiquetadas	0.00	0.00	0.00	23,253.56	23,253.56
II. Total de Transferencias Federales Etiquetadas (II = A + B + C + D + E)	26,303,480.00	0.00	26,303,480.00	25,362,092.56	25,362,092.56
III. Ingresos Derivados de Financiamientos (III = A)	0.00	0.00	0.00	0.00	0.00
A. Ingresos Derivados de Financiamientos	0.00	0.00	0.00	0.00	0.00
IV. Total de Ingresos (IV = I + II + III)	58,451,371.00	0.00	58,451,371.00	56,207,115.88	56,207,115.88
Datos Informativos					
1. Ingresos Derivados de Financiamientos con Fuente de Pago de Ingresos de Libre Disposición	0.00	0.00	0.00	0.00	0.00
2. Ingresos Derivados de Financiamientos con Fuente de Pago de Transferencias Federales Etiquetadas	0.00	0.00	0.00	0.00	0.00
3. Ingresos Derivados de Financiamientos (3 = 1 + 2)	0.00	0.00	0.00	0.00	0.00



MUNICIPIO DE TENANCINGO, TLAXCALA
2021-2024
PRESIDENCIA MUNICIPAL



MUNICIPIO DE TENANCINGO, TLAXCALA
2021-2024
TESORERÍA MUNICIPAL

000084

MUNICIPIO DE TENANCINGO TLAXCALA

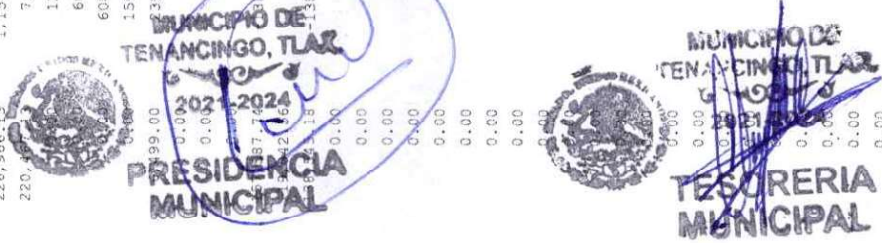
ESTADO ANALÍTICO DEL EJERCICIO DEL PRESUPUESTO DE EGRESOS DETALLADO - LDF (F6a)
(CLASIFICACIÓN POR OBJETO DEL GASTO)
Del 1 de Enero al 30 de Noviembre de 2023
(PESOS)

Concepto	Aprobado	Ampliaciones/ Reducciones	Modificado	Devengado	Pagado	Subejercicio
I. Gasto No Etiquetado (I=A+B+C+D+E+F+G+H+I)	32,147,891.00	0.00	32,147,891.00	27,320,124.52	27,320,124.52	4,827,766.48
A. Servicios Personales (A=a1+a2+a3+a4+a5+a6+a7)	15,309,033.56	0.00	15,309,033.56	12,397,842.16	12,397,842.16	9,911,191.40
a1) Remuneraciones al Personal de Carácter Permanente	12,481,162.80	0.00	12,481,162.80	11,193,216.00	11,193,216.00	1,287,946.80
a2) Remuneraciones al Personal de Carácter Transitorio	2,527,870.76	0.00	2,527,870.76	324,868.16	324,868.16	1,287,946.76
a3) Remuneraciones Adicionales y Especiales	0.00	0.00	0.00	745,684.00	745,684.00	0.00
a4) Seguridad Social	0.00	0.00	0.00	0.00	0.00	0.00
a5) Otras Prestaciones Sociales y Económicas	300,000.00	0.00	300,000.00	134,074.00	134,074.00	0.00
a6) Previsiones	0.00	0.00	0.00	0.00	0.00	0.00
a7) Pago de Estímulos a Servidores Públicos	0.00	0.00	0.00	0.00	0.00	0.00
B. Materiales y Suministros (B=b1+b2+b3+b4+b5+b6+b7+b8+b9)	4,455,600.00	0.00	4,455,600.00	3,561,738.85	3,561,738.85	867.15
b1) Materiales de Administración, Emisión de Documentos y Artículos Oficiales	1,767,600.24	0.00	1,767,600.24	1,170,730.04	1,170,730.04	1,170,730.04
b2) Alimentos y Utensilios	284,400.12	0.00	284,400.12	510,349.08	510,349.08	-225,948.96
b3) Materias Primas y Materiales de Producción y Comercialización	33,600.00	0.00	33,600.00	8,000.00	8,000.00	25,600.00
b4) Materiales y Artículos de Construcción y de Reparación	597,000.24	0.00	597,000.24	432,015.52	432,015.52	164,984.72
b5) Productos Químicos, Farmacéuticos y de Laboratorio	168,000.00	0.00	168,000.00	34,080.90	34,080.90	133,919.10
b6) Combustibles, Lubrificantes y Aditivos	1,179,999.84	0.00	1,179,999.84	1,255,913.13	1,255,913.13	-75,913.29
b7) Vestuario, Blancos, Prendas de Protección y Artículos Deportivos	203,000.04	0.00	203,000.04	76,918.27	76,918.27	126,081.77
b8) Materiales y Suministros Para Seguridad	12,000.00	0.00	12,000.00	0.00	0.00	12,000.00
b9) Herramientas, Refacciones y Accesorios Menores	209,999.52	0.00	209,999.52	53,731.91	53,731.91	156,267.61
C. Servicios Generales (C=c1+c2+c3+c4+c5+c6+c7+c8+c9)	9,082,257.60	-19,042.56	9,063,215.04	9,056,179.88	9,056,179.88	7,035.16
c1) Servicios Básicos	1,146,925.68	0.00	1,146,925.68	1,732,876.78	1,732,876.78	-585,951.10
c2) Servicios de Arrendamiento	307,200.00	0.00	307,200.00	327,588.65	327,588.65	-20,388.65
c3) Servicios Profesionales, Científicos, Técnicos y Otros Servicios	297,999.96	0.00	297,999.96	93,886.05	93,886.05	204,113.91
c4) Servicios Financieros, Bancarios y Comerciales	303,000.00	0.00	303,000.00	301,900.25	301,900.25	1,099.75
c5) Servicios de Instalación, Reparación, Mantenimiento y Conservación	1,392,131.40	0.00	1,392,131.40	1,084,263.75	1,084,263.75	307,867.65
c6) Servicios de Comunicación Social y Publicidad	249,999.96	0.00	249,999.96	381,072.52	381,072.52	-131,072.56
c7) Servicios de Traslado y Viáticos	84,000.36	0.00	84,000.36	110,822.40	110,822.40	-26,822.04
c8) Servicios Oficiales	4,845,000.36	-19,042.56	4,825,957.80	4,420,458.48	4,420,458.48	405,499.32
c9) Otros Servicios Generales	455,999.88	0.00	455,999.88	603,311.00	603,311.00	-147,311.12
D. Transferencias, Asignaciones, Subsidios y Otras Ayudas	1,922,999.52	0.00	1,922,999.52	1,939,509.76	1,939,509.76	-16,510.24
{D=d1+d2+d3+d4+d5+d6+d7+d8+d9}						
d1) Transferencias Internas y Asignaciones al Sector Público	0.00	0.00	0.00	0.00	0.00	0.00
d2) Transferencias al Resto del Sector Público	0.00	0.00	0.00	0.00	0.00	0.00
d3) Subsidios y Subvenciones	263,999.76	0.00	263,999.76	116,629.66	116,629.66	147,370.10
d4) Ayudas Sociales	1,658,999.76	0.00	1,658,999.76	1,823,180.10	1,823,180.10	-164,180.34
d5) Pensiones y Jubilaciones	0.00	0.00	0.00	0.00	0.00	0.00
d6) Transferencias a Fideicomisos, Mandatos y Otros Análogos	0.00	0.00	0.00	0.00	0.00	0.00
d7) Transferencias a la Seguridad Social	0.00	0.00	0.00	0.00	0.00	0.00
d8) Donativos	0.00	0.00	0.00	0.00	0.00	0.00
d9) Transferencias al Exterior	0.00	0.00	0.00	0.00	0.00	0.00

MUNICIPIO DE TENANCINGO TLAXCALA

ESTADO ANALÍTICO DEL EJERCICIO DEL PRESUPUESTO DE EGRESOS DETALLADO - LDF (F6a)
 (CLASIFICACIÓN POR OBJETO DEL GASTO)
 Del 1 de Enero al 30 de Noviembre de 2023
 (PESOS)


Concepto	Aprobado	Ampliaciones/ Reducciones	Modificado	Devengado	Pagado	Subejercicio
E. Bienes Muebles, Inmuebles e Intangibles (E=e1+e2+e3+e4+e5+e6+e7+e8+e9)	1,378,000.32	0.00	1,378,000.32	226,966.13	226,966.13	1,151,034.19
e1) Mobiliario y Equipo de Administración	300,000.36	0.00	300,000.36	220,467.13	220,467.13	79,533.23
e2) Mobiliario y Equipo Educativo y Recreativo	12,000.00	0.00	12,000.00	0.00	0.00	12,000.00
e3) Equipo e Instrumental Médico y de Laboratorio	60,000.00	0.00	60,000.00	0.00	0.00	60,000.00
e4) Vehículos y Equipo de Transporte	600,000.00	0.00	600,000.00	0.00	0.00	600,000.00
e5) Equipo de Defensa y Seguridad	159,999.96	0.00	159,999.96	0.00	0.00	159,999.96
e6) Maquinaria, Otros Equipos y Herramientas	246,000.00	0.00	246,000.00	6,499.00	6,499.00	239,501.00
e7) Activos Biológicos	0.00	0.00	0.00	0.00	0.00	0.00
e8) Bienes Inmuebles	0.00	0.00	0.00	0.00	0.00	0.00
e9) Activos Intangibles	0.00	0.00	0.00	0.00	0.00	0.00
F. Inversión Pública (F=f1+f2+f3)	0.00	0.00	0.00	0.00	0.00	0.00
f1) Obra Pública en Bienes de Dominio Público	0.00	19,042.56	19,042.56	157,587.74	157,587.74	157,587.74
f2) Obra Pública en Bienes Propios	0.00	19,042.56	19,042.56	19,042.56	19,042.56	19,042.56
f3) Proyectos Productivos y Acciones de Fomento	0.00	0.00	0.00	138,545.18	138,545.18	138,545.18
G. Inversiones Financieras y Otras Provisiones (G=g1+g2+g3+g4+g5+g6+g7)	0.00	0.00	0.00	0.00	0.00	0.00
g1) Inversiones Para el Fomento de Actividades Productivas	0.00	0.00	0.00	0.00	0.00	0.00
g2) Acciones y Participaciones de Capital	0.00	0.00	0.00	0.00	0.00	0.00
g3) Compra de Títulos y Valores	0.00	0.00	0.00	0.00	0.00	0.00
g4) Concesión de Préstamos	0.00	0.00	0.00	0.00	0.00	0.00
g5) Inversiones en Fideicomisos, Mandatos y Otros Análogos	0.00	0.00	0.00	0.00	0.00	0.00
Fideicomiso de Desastres Naturales (Informativo)	0.00	0.00	0.00	0.00	0.00	0.00
g6) Otras Inversiones Financieras	0.00	0.00	0.00	0.00	0.00	0.00
g7) Provisiones para Contingencias y Otras Excepciones Especiales	0.00	0.00	0.00	0.00	0.00	0.00
H. Participaciones y Aportaciones (H=h1+h2+h3)	0.00	0.00	0.00	0.00	0.00	0.00
h1) Participaciones	0.00	0.00	0.00	0.00	0.00	0.00
h2) Aportaciones	0.00	0.00	0.00	0.00	0.00	0.00
h3) Convenios	0.00	0.00	0.00	0.00	0.00	0.00
I. Deuda Pública (I=i1+i2+i3+i4+i5+i6+i7)	0.00	0.00	0.00	0.00	0.00	0.00
i1) Amortización de la Deuda Pública	0.00	0.00	0.00	0.00	0.00	0.00
i2) Intereses de la Deuda Pública	0.00	0.00	0.00	0.00	0.00	0.00
i3) Comisiones de la Deuda Pública	0.00	0.00	0.00	0.00	0.00	0.00
i4) Gastos de la Deuda Pública	0.00	0.00	0.00	0.00	0.00	0.00
i5) Costo por Coberturas	0.00	0.00	0.00	0.00	0.00	0.00
i6) Apoyos Financieros	0.00	0.00	0.00	0.00	0.00	0.00
i7) Adeudos de Ejercicios Fiscales Anteriores (ADEFRAS)	0.00	0.00	0.00	0.00	0.00	0.00



MUNICIPIO DE TENANCINGO TLAXCALA

ESTADO ANALÍTICO DEL EJERCICIO DEL PRESUPUESTO DE EGRESOS DETALLADO - LDF (F6a)
 (CLASIFICACIÓN POR OBJETO DEL GASTO)
 Del 1 de Enero al 30 de Noviembre de 2023
 (PESOS)

Concepto	Aprobado	Ampliaciones/ Reducciones	Modificado	Devengado	Pagado	Subejercicio
II. Gasto Etiquetado (I=A+B+C+D+E+F+G+H+I)	26,303,480.00	0.00	26,303,480.00	11,639,628.83	11,639,628.83	14,663,851.17
A. Servicios Personales (A=a1+a2+a3+a4+a5+a6+a7)	3,720,094.33	0.00	3,720,094.33	3,192,018.00	3,192,018.00	528,076.33
a1) Remuneraciones al Personal de Carácter Permanente	3,185,965.20	0.00	3,185,965.20	3,113,339.00	3,113,339.00	72,626.20
a2) Remuneraciones al Personal de Carácter Transitorio	0.00	0.00	0.00	0.00	0.00	0.00
a3) Remuneraciones Adicionales y Especiales	534,129.13	0.00	534,129.13	78,679.00	78,679.00	455,450.13
a4) Seguridad Social	0.00	0.00	0.00	0.00	0.00	0.00
a5) Otras Prestaciones Sociales y Económicas	0.00	0.00	0.00	0.00	0.00	0.00
a6) Previsiones	0.00	0.00	0.00	0.00	0.00	0.00
a7) Pago de Estímulos a Servidores Públicos	0.00	0.00	0.00	0.00	0.00	0.00
B. Materiales y Suministros (B=b1+b2+b3+b4+b5+b6+b7+b8+b9)	1,028,000.00	0.00	1,028,000.00	898,724.43	898,724.43	129,275.57
b1) Materiales de Administración, Emisión de Documentos y Artículos Oficiales	0.00	0.00	0.00	0.00	0.00	0.00
b2) Alimentos y Utensilios	0.00	0.00	0.00	0.00	0.00	0.00
b3) Materias Primas y Materiales de Producción y Comercialización	0.00	0.00	0.00	0.00	0.00	0.00
b4) Materiales y Artículos de Construcción y de Reparación	0.00	0.00	0.00	4,350.00	4,350.00	-4,350.00
b5) Productos Químicos, Farmacéuticos y de Laboratorio	0.00	0.00	0.00	0.00	0.00	0.00
b6) Combustibles, Lubricantes y Aditivos	860,000.00	0.00	860,000.00	848,796.93	848,796.93	11,203.07
b7) Vestuario, Blancos, Prendas de Protección y Artículos Deportivos	168,000.00	0.00	168,000.00	33,277.50	33,277.50	134,722.50
b8) Materiales y Suministros Para Seguridad	0.00	0.00	0.00	12,300.00	12,300.00	-12,300.00
b9) Herramientas, Refacciones y Accesorios Menores	0.00	0.00	0.00	0.00	0.00	0.00
C. Servicios Generales (C=c1+c2+c3+c4+c5+c6+c7+c8+c9)	6,827,542.67	0.00	6,827,542.67	5,714,826.18	5,714,826.18	1,112,716.49
c1) Servicios Básicos	5,733,874.26	0.00	5,733,874.26	4,333,647.00	4,333,647.00	1,400,227.26
c2) Servicios de Arrendamiento	0.00	0.00	0.00	0.00	0.00	0.00
c3) Servicios Profesionales, Científicos, Técnicos y Otros Servicios	0.00	0.00	0.00	0.00	0.00	0.00
c4) Servicios Financieros, Bancarios y Comerciales	0.00	0.00	0.00	955.41	955.41	-955.41
c5) Servicios de Instalación, Reparación, Mantenimiento y Conservación	253,668.41	0.00	253,668.41	510,010.77	510,010.77	-256,342.36
c6) Servicios de Comunicación Social y Publicidad	0.00	0.00	0.00	0.00	0.00	0.00
c7) Servicios de Traslado y Viáticos	0.00	0.00	0.00	0.00	0.00	0.00
c8) Servicios Oficiales	0.00	0.00	0.00	0.00	0.00	0.00
c9) Otros Servicios Generales	840,000.00	0.00	840,000.00	870,213.00	870,213.00	-30,213.00
D. Transferencias, Asignaciones, Subsidios y Otras Ayudas (D=d1+d2+d3+d4+d5+d6+d7+d8+d9)	0.00	0.00	0.00	0.00	0.00	0.00
d1) Transferencias Internas y Asignaciones al Sector Público	0.00	0.00	0.00	0.00	0.00	0.00
d2) Transferencias al Resto del Sector Público	0.00	0.00	0.00	0.00	0.00	0.00
d3) Subsidios y Subvenciones	0.00	0.00	0.00	0.00	0.00	0.00
d4) Ayudas Sociales	0.00	0.00	0.00	0.00	0.00	0.00
d5) Pensiones y Jubilaciones	0.00	0.00	0.00	0.00	0.00	0.00
d6) Transferencias a Fideicomisos, Mandatos y Otros Análogos	0.00	0.00	0.00	0.00	0.00	0.00
d7) Transferencias a la Seguridad Social	0.00	0.00	0.00	0.00	0.00	0.00
d8) Donativos	0.00	0.00	0.00	0.00	0.00	0.00
d9) Transferencias al Exterior	0.00	0.00	0.00	0.00	0.00	0.00



000087

MUNICIPIO DE TENANCINGO TLAXCALA

ESTADO ANALÍTICO DEL EJERCICIO DEL PRESUPUESTO DE EGRESOS DETALLADO - LDE (F6a)
 (CLASIFICACIÓN POR OBJETO DEL GASTO)
 Del 1 de Enero al 30 de Noviembre de 2023
 (PESOS)

Concepto	Aprobado	Ampliaciones/ Reducciones	Modificado	Devengado	Pagado	Subejercicio
E. Bienes Muebles, Inmuebles e Intangibles (E=e1+e2+e3+e4+e5+e6+e7+e8+e9)	0.00	0.00	0.00	82,775.60	82,775.60	-82,775.60
e1) Mobiliario y Equipo de Administración	0.00	0.00	0.00	67,196.80	67,196.80	-67,196.80
e2) Mobiliario y Equipo Educativo y Recreativo	0.00	0.00	0.00	0.00	0.00	0.00
e3) Equipo e Instrumental Médico y de Laboratorio	0.00	0.00	0.00	0.00	0.00	0.00
e4) Vehículos y Equipo de Transporte	0.00	0.00	0.00	0.00	0.00	0.00
e5) Equipo de Defensa y Seguridad	0.00	0.00	0.00	7,911.20	7,911.20	-7,911.20
e6) Maquinaria, Otros Equipos y Herramientas	0.00	0.00	0.00	0.00	0.00	0.00
e7) Activos Biológicos	0.00	0.00	0.00	0.00	0.00	0.00
e8) Bienes Inmuebles	0.00	0.00	0.00	7,667.60	7,667.60	-7,667.60
e9) Activos Intangibles	0.00	0.00	0.00	0.00	0.00	0.00
F. Inversión Pública (F=f1+f2+f3)	14,727,843.00	0.00	14,727,843.00	1,751,284.62	1,751,284.62	12,976,558.38
f1) Obra Pública en Bienes de Dominio Público	0.00	1,481,065.58	1,481,065.58	1,481,065.58	1,481,065.58	0.00
f2) Obra Pública en Bienes Propios	14,727,843.00	-1,481,065.58	13,246,777.42	270,219.04	270,219.04	12,976,558.38
f3) Proyectos Productivos y Acciones de Fomento	0.00	0.00	0.00	0.00	0.00	0.00
G. Inversiones Financieras y Otras Provisiones (G=g1+g2+g3+g4+g5+g6+g7)	0.00	0.00	0.00	0.00	0.00	0.00
g1) Inversiones para el Fomento de Actividades Productivas	0.00	0.00	0.00	0.00	0.00	0.00
g2) Acciones y Participaciones de Capital	0.00	0.00	0.00	0.00	0.00	0.00
g3) Compra de Títulos y Valores	0.00	0.00	0.00	0.00	0.00	0.00
g4) Concesión de Préstamos	0.00	0.00	0.00	0.00	0.00	0.00
g5) Inversiones en Fideicomisos, Mandatos y Otros Análogos	0.00	0.00	0.00	0.00	0.00	0.00
Fideicomiso de Desastres Naturales (Informativo)	0.00	0.00	0.00	0.00	0.00	0.00
g6) Otras Inversiones Financieras	0.00	0.00	0.00	0.00	0.00	0.00
g7) Provisiones para Contingencias y Otras Erogaciones Especiales	0.00	0.00	0.00	0.00	0.00	0.00
H. Participaciones y Aportaciones (H=h1+h2+h3)	0.00	0.00	0.00	0.00	0.00	0.00
h1) Participaciones	0.00	0.00	0.00	0.00	0.00	0.00
h2) Aportaciones	0.00	0.00	0.00	0.00	0.00	0.00
h3) Convenios	0.00	0.00	0.00	0.00	0.00	0.00
I. Deuda Pública (I=i1+i2+i3+i4+i5+i6+i7)	0.00	0.00	0.00	0.00	0.00	0.00
i1) Amortización de la Deuda Pública	0.00	0.00	0.00	0.00	0.00	0.00
i2) Intereses de la Deuda Pública	0.00	0.00	0.00	0.00	0.00	0.00
i3) Comisiones de la Deuda Pública	0.00	0.00	0.00	0.00	0.00	0.00
i4) Gastos de la Deuda Pública	0.00	0.00	0.00	0.00	0.00	0.00
i5) Costo por Coberturas	0.00	0.00	0.00	0.00	0.00	0.00
i6) Apoyos Financieros	0.00	0.00	0.00	0.00	0.00	0.00
i7) Adeudos de Ejercicios Fiscales Anteriores (ADEFAS)	0.00	0.00	0.00	0.00	0.00	0.00
III. Total de Egresos (III = I + II)	58,451,371.00	0.00	58,451,371.00	38,959,753.35	38,959,753.35	19,491,617.65



MUNICIPIO DE
TENANCINGO, TLAX.
2021-2024
PRESIDENCIA
MUNICIPAL




MUNICIPIO DE
TENANCINGO, TLAX.
2021-2024
TESORERÍA
MUNICIPAL

000088

MUNICIPIO DE TENANCINGO TLAXCALA

ESTADO ANALÍTICO DEL EJERCICIO DEL PRESUPUESTO DE EGRESOS DETALLADO - LDF (F6b)
 (CLASIFICACION ADMINISTRATIVA)
 Del 1 de Enero al 30 de Noviembre de 2023
 (PESOS)

Concepto	Aprobado	Ampliaciones/ Reducciones	Modificado	Devengado	Pagado	Subejercicio
I. GASTO NO ETIQUETADO						
000 RAMO GENERAL	32,147,891.00	0.00	32,147,891.00	27,320,124.52	27,320,124.52	4,827,766.48
001 PRESIDENCIA	6,826,141.45	0.00	6,826,141.45	4,155,875.55	4,155,875.55	2,670,265.90
002 SINDICATURA	687,352.84	0.00	687,352.84	598,247.58	598,247.58	89,105.26
003 REGIDORES	4,480,898.16	-19,042.56	4,461,855.60	5,261,624.44	5,261,624.44	-799,768.84
004 TESORERÍA	3,183,968.58	0.00	3,183,968.58	3,376,556.64	3,376,556.64	-192,588.06
005 SECRETARÍA H. AYUNTAMIENTO	3,022,698.11	0.00	3,022,698.11	2,423,848.18	2,423,848.18	598,839.93
006 OBRAS PÚBLICAS	1,603,991.89	19,042.56	1,623,034.45	1,159,322.83	1,159,322.83	463,711.62
007 SEGURIDAD PÚBLICA	1,285,978.92	0.00	1,285,978.92	874,367.04	874,367.04	411,611.88
008 SERVICIOS PÚBLICOS MUNICIPALES	4,438,740.82	0.00	4,438,740.82	4,419,183.54	4,419,183.54	19,557.28
009 PROTECCIÓN CIVIL	268,051.41	0.00	268,051.41	153,492.52	153,492.52	114,558.89
010 DEPORTES	347,951.46	0.00	347,951.46	262,843.76	262,843.76	85,107.70
011 CULTURA	0.00	0.00	0.00	65,050.34	65,050.34	-65,050.34
012 ECOLOGÍA	0.00	0.00	0.00	0.00	0.00	0.00
013 REGISTRO CIVIL	727,593.20	0.00	727,593.20	464,114.38	464,114.38	263,478.82
014 PLANEACIÓN	0.00	0.00	0.00	0.00	0.00	0.00
015 CONTRALORÍA	553,399.39	0.00	553,399.39	422,581.45	422,581.45	130,817.94
016 JURÍDICO	488,705.30	0.00	488,705.30	589,372.24	589,372.24	-60,666.94
017 INFORMÁTICA	0.00	0.00	0.00	0.00	0.00	0.00
018 COMUNICACIÓN SOCIAL	693,585.75	0.00	693,585.75	448,938.55	448,938.55	244,647.20
019 MINISTERIO PÚBLICO	2,224,346.68	0.00	2,224,346.68	1,943,000.14	1,943,000.14	281,346.54
020 DIF MUNICIPAL	1,314,497.04	0.00	1,314,497.04	741,705.34	741,705.34	572,791.70
021 COMISIONES DE AGUA POTABLE	0.00	0.00	0.00	0.00	0.00	0.00
022 ACCESO A LA INFORMACIÓN	0.00	0.00	0.00	0.00	0.00	0.00
I BER	0.00	0.00	0.00	0.00	0.00	0.00
II. GASTO ETIQUETADO						
000 RAMO GENERAL	26,303,480.00	0.00	26,303,480.00	11,639,628.93	11,639,628.93	14,663,851.17
001 PRESIDENCIA	0.00	0.00	0.00	0.00	0.00	0.00
002 SINDICATURA	0.00	0.00	0.00	0.00	0.00	0.00
003 REGIDORES	0.00	0.00	0.00	0.00	0.00	0.00
004 TESORERÍA	840,000.00	0.00	840,000.00	871,168.41	871,168.41	-31,168.41
005 SECRETARÍA H. AYUNTAMIENTO	0.00	0.00	0.00	0.00	0.00	0.00
006 OBRAS PÚBLICAS	14,727,843.00	0.00	14,727,843.00	1,818,481.42	1,818,481.42	12,909,361.58
007 SEGURIDAD PÚBLICA	5,001,762.74	0.00	5,001,762.74	6,630,999.00	6,630,999.00	-1,629,236.26
008 SERVICIOS PÚBLICOS MUNICIPALES	5,733,874.26	0.00	5,733,874.26	2,318,980.00	2,318,980.00	3,414,894.26
009 PROTECCIÓN CIVIL	0.00	0.00	0.00	0.00	0.00	0.00
010 DEPORTES	0.00	0.00	0.00	0.00	0.00	0.00
011 CULTURA	0.00	0.00	0.00	0.00	0.00	0.00
012 ECOLOGÍA	0.00	0.00	0.00	0.00	0.00	0.00
013 REGISTRO CIVIL	0.00	0.00	0.00	0.00	0.00	0.00
014 PLANEACIÓN	0.00	0.00	0.00	0.00	0.00	0.00



000089

MUNICIPIO DE TENANCINGO TLAXCALA

ESTADO ANALÍTICO DEL EJERCICIO DEL PRESUPUESTO DE EGRESOS DETALLADO - LDF (F6b)
(CLASIFICACIÓN ADMINISTRATIVA)

Del 1 de Enero al 30 de Noviembre de 2023
(PESOS)

Concepto	Aprobado	Ampliaciones/ Reducciones	Modificado	Devengado	Pagado	Subejercicio
015 CONTRALORÍA	0.00	0.00	0.00	0.00	0.00	0.00
016 JURÍDICO	0.00	0.00	0.00	0.00	0.00	0.00
017 INFORMÁTICA	0.00	0.00	0.00	0.00	0.00	0.00
018 COMUNICACIÓN SOCIAL	0.00	0.00	0.00	0.00	0.00	0.00
019 MINISTERIO PÚBLICO	0.00	0.00	0.00	0.00	0.00	0.00
020 DIF MUNICIPAL	0.00	0.00	0.00	0.00	0.00	0.00
021 COMISIONES DE AGUA POTABLE	0.00	0.00	0.00	0.00	0.00	0.00
022 ACCESO A LA INFORMACIÓN	0.00	0.00	0.00	0.00	0.00	0.00
I BER	0.00	0.00	0.00	0.00	0.00	0.00
III. Total de Egresos (III = I + II)	58,451,371.00	0.00	58,451,371.00	38,959,753.35	38,959,753.35	58,451,371.65



000090

MUNICIPIO DE TENANCINGO TLAXCALA

ESTADO ANALÍTICO DEL EJERCICIO DEL PRESUPUESTO DE EGRESOS DETALLADO - LDF (F6c)
(CLASIFICACIÓN FUNCIONAL)

Del 1 de Enero al 30 de Noviembre de 2023
(PESOS)

Concepto	Aprobado	Ampliaciones/ Reducciones	Modificado	Devengado	Pagado	Subejercicio
I. Gasto No Etiquetado (I=A+B+C+D)	32,147,891.00	0.00	32,147,891.00	27,320,124.52	27,320,124.52	4,827,766.48
A. Gobierno (A=a1+a2+a3+a4+a5+a6+a7+a8)	22,218,363.11	-19,042.56	22,199,320.55	18,594,842.39	18,594,842.39	3,604,478.16
a1) Legislación	0.00	0.00	0.00	0.00	0.00	0.00
a2) Justicia	1,467,905.73	0.00	1,467,905.73	1,590,916.37	1,590,916.37	-123,010.64
a3) Coordinación de la Política de Gobierno	15,284,865.27	-19,042.56	15,265,822.71	12,096,944.79	12,096,944.79	3,168,877.92
a4) Relaciones Exteriores	0.00	0.00	0.00	0.00	0.00	0.00
a5) Asuntos Financieros y Hacendarios	3,183,968.58	0.00	3,183,968.58	3,415,077.29	3,415,077.29	231,038.71
a6) Seguridad Nacional	0.00	0.00	0.00	0.00	0.00	0.00
a7) Asuntos de Orden Público y de Seguridad Interior	1,554,030.33	0.00	1,554,030.33	1,027,859.56	1,027,859.56	526,170.77
a8) Otros Servicios Generales	727,593.20	0.00	727,593.20	464,114.36	464,114.36	263,478.82
B. Desarrollo Social (B=b1+b2+b3+b4+b5+b6+b7)	9,929,527.89	19,042.56	9,948,570.45	8,725,282.13	8,725,282.13	1,223,288.32
b1) Protección Ambiental	5,753,237.86	0.00	5,753,237.86	5,156,398.88	5,156,398.88	596,838.98
b2) Vivienda y Servicios a la Comunidad	1,603,991.89	19,042.56	1,623,034.45	1,293,228.01	1,293,228.01	329,806.44
b3) Salud	0.00	0.00	0.00	0.00	0.00	0.00
b4) Recreación, Cultura y Otras Manifestaciones Sociales	0.00	0.00	0.00	0.00	0.00	0.00
b5) Educación	347,951.46	0.00	347,951.46	332,534.10	332,534.10	15,417.36
b6) Protección Social	0.00	0.00	0.00	0.00	0.00	0.00
b7) Otros Asuntos Sociales	2,224,346.68	0.00	2,224,346.68	1,943,131.14	1,943,131.14	281,215.54
C. Desarrollo Económico (C=c1+c2+c3+c4+c5+c6+c7+c8+c9)	0.00	0.00	0.00	0.00	0.00	0.00
c1) Asuntos Económicos, Comerciales y Laborales en General	0.00	0.00	0.00	0.00	0.00	0.00
c2) Agropecuaria, Silvicultura, Pesca y Caza	0.00	0.00	0.00	0.00	0.00	0.00
c3) Combustibles y Energía	0.00	0.00	0.00	0.00	0.00	0.00
c4) Minería, Manufacturas y Construcción	0.00	0.00	0.00	0.00	0.00	0.00
c5) Transporte	0.00	0.00	0.00	0.00	0.00	0.00
c6) Comunicaciones	0.00	0.00	0.00	0.00	0.00	0.00
c7) Turismo	0.00	0.00	0.00	0.00	0.00	0.00
c8) Ciencia, Tecnología e Innovación	0.00	0.00	0.00	0.00	0.00	0.00
c9) Otras Industrias y Otros Asuntos Económicos	0.00	0.00	0.00	0.00	0.00	0.00
D. Otras No Clasificadas en Funciones Anteriores (D=d1+d2+d3+d4)	0.00	0.00	0.00	0.00	0.00	0.00
d1) Transacciones de la Deuda Pública / Costo Financiero de la Deuda	0.00	0.00	0.00	0.00	0.00	0.00
d2) Transferencias, Participaciones y Aportaciones Entre Diferentes Nivel	0.00	0.00	0.00	0.00	0.00	0.00
d3) saneamiento del Sistema Financiero	0.00	0.00	0.00	0.00	0.00	0.00
d4) Adeudos de Ejercicios Fiscales Anteriores	0.00	0.00	0.00	0.00	0.00	0.00



MUNICIPIO DE
TENANCINGO, TLAX
PRESIDENCIA
MUNICIPAL



MUNICIPIO DE
TENANCINGO, TLAX
TESORERIA
MUNICIPAL

000091


MUNICIPIO DE TENANCINGO TLAXCALA

ESTADO ANALÍTICO DEL EJERCICIO DEL PRESUPUESTO DE EGRESOS DETALLADO - LDF (F6C)
(CLASIFICACIÓN FUNCIONAL)

Del 1 de Enero al 30 de Noviembre de 2023
(PESOS)

Concepto	Aprobado	Ampliaciones/ Reducciones	Modificado	Devengado	Pagado	Subejercicio
II. Gasto Etiquetado (II=A+B+C+D)	26,303,480.00	0.00	26,303,480.00	11,639,628.83	11,639,628.83	14,663,851.17
A. Gobierno (A=a1+a2+a3+a4+a5+a6+a7+a8)	5,841,762.74	0.00	5,841,762.74	7,502,167.41	7,502,167.41	11,660,404.67
a1) Legislación	0.00	0.00	0.00	0.00	0.00	0.00
a2) Justicia	0.00	0.00	0.00	0.00	0.00	0.00
a3) Coordinación de la Política de Gobierno	0.00	0.00	0.00	0.00	0.00	0.00
a4) Relaciones Exteriores	0.00	0.00	0.00	0.00	0.00	0.00
a5) Asuntos Financieros y Hacendarios	840,000.00	0.00	840,000.00	871,168.41	871,168.41	1,168.41
a6) Seguridad Nacional	0.00	0.00	0.00	0.00	0.00	0.00
a7) Asuntos de Orden Público y de Seguridad Interior	5,001,762.74	0.00	5,001,762.74	6,630,999.00	6,630,999.00	8,236.26
a8) Otros Servicios Generales	0.00	0.00	0.00	0.00	0.00	0.00
B. Desarrollo Social (B=b1+b2+b3+b4+b5+b6+b7)	20,461,717.26	0.00	20,461,717.26	4,137,461.42	4,137,461.42	5,425.87
b1) Protección Ambiental	5,733,874.26	0.00	5,733,874.26	2,318,980.00	2,318,980.00	2,318,980.00
b2) Vivienda y Servicios a la Comunidad	14,727,843.00	0.00	14,727,843.00	1,818,481.42	1,818,481.42	3,109,361.58
b3) Salud	0.00	0.00	0.00	0.00	0.00	0.00
b4) Recreación, Cultura y Otras Manifestaciones Sociales	0.00	0.00	0.00	0.00	0.00	0.00
b5) Educación	0.00	0.00	0.00	0.00	0.00	0.00
b6) Protección Social	0.00	0.00	0.00	0.00	0.00	0.00
b7) Otros Asuntos Sociales	0.00	0.00	0.00	0.00	0.00	0.00
C. Desarrollo Económico (C=c1+c2+c3+c4+c5+c6+c7+c8+c9)	0.00	0.00	0.00	0.00	0.00	0.00
c1) Asuntos Económicos, Comerciales y Laborales en General	0.00	0.00	0.00	0.00	0.00	0.00
c2) Agropecuaria, Silvicultura, Pesca y Caza	0.00	0.00	0.00	0.00	0.00	0.00
c3) Combustibles y Energía	0.00	0.00	0.00	0.00	0.00	0.00
c4) Minería, Manufacturas y Construcción	0.00	0.00	0.00	0.00	0.00	0.00
c5) Transporte	0.00	0.00	0.00	0.00	0.00	0.00
c6) Comunicaciones	0.00	0.00	0.00	0.00	0.00	0.00
c7) Turismo	0.00	0.00	0.00	0.00	0.00	0.00
c8) Ciencia, Tecnología e Innovación	0.00	0.00	0.00	0.00	0.00	0.00
c9) Otras Industrias y Otros Asuntos Económicos	0.00	0.00	0.00	0.00	0.00	0.00
D. Otras No Clasificadas en Funciones Anteriores (D=d1+d2+d3+d4)	0.00	0.00	0.00	0.00	0.00	0.00
d1) Transacciones de la Deuda Pública / Costo Financiero de la Deuda	0.00	0.00	0.00	0.00	0.00	0.00
d2) Transferencias, Participaciones y Aportaciones Entre Diferentes Nivel	0.00	0.00	0.00	0.00	0.00	0.00
d3) saneamiento del Sistema Financiero	0.00	0.00	0.00	0.00	0.00	0.00
d4) Adeudos de Ejercicios Fiscales Anteriores	0.00	0.00	0.00	0.00	0.00	0.00
III. Total de Egresos (III = I + II)	58,451,371.00	0.00	58,451,371.00	38,959,753.25	38,959,753.25	57,657.65

000092



MUNICIPIO DE TENANCINGO TLAXCALA

ESTADO ANALÍTICO DEL EJERCICIO DEL PRESUPUESTO DE EGRESOS DETALLADO - LDF (F6d)
 (CLASIFICACIÓN DE SERVICIOS PERSONALES POR CATEGORÍA)
 Del 1 de Enero al 30 de Noviembre de 2023
 (PESOS)

Concepto	Aprobado	Ampliaciones/ Reducciones	Modificado	Devengado	Pagado	Subejercicio
I. Gasto No Etiquetado (I=A+B+C+D+E+F)	0.00	0.00	0.00	0.00	0.00	0.00
A. Personal Administrativo y de Servicio Público	0.00	0.00	0.00	0.00	0.00	0.00
B. Magisterio	0.00	0.00	0.00	0.00	0.00	0.00
C. Servicios de Salud (C=c1+c2)	0.00	0.00	0.00	0.00	0.00	0.00
c1) Personal Administrativo	0.00	0.00	0.00	0.00	0.00	0.00
c2) Personal Médico, Paramédico y afin	0.00	0.00	0.00	0.00	0.00	0.00
D. Seguridad Pública	0.00	0.00	0.00	0.00	0.00	0.00
E. Gastos asociados a la implementación de nuevas leyes federales o reformas	0.00	0.00	0.00	0.00	0.00	0.00
F. Sentencias laborales definitivas	0.00	0.00	0.00	0.00	0.00	0.00
II. Gasto Etiquetado (I=A+B+C+D+E+F)	0.00	0.00	0.00	0.00	0.00	0.00
A. Personal Administrativo y de Servicio Público	0.00	0.00	0.00	0.00	0.00	0.00
B. Magisterio	0.00	0.00	0.00	0.00	0.00	0.00
C. Servicios de Salud (C=c1+c2)	0.00	0.00	0.00	0.00	0.00	0.00
c1) Personal Administrativo	0.00	0.00	0.00	0.00	0.00	0.00
c2) Personal Médico, Paramédico y afin	0.00	0.00	0.00	0.00	0.00	0.00
D. Seguridad Pública	0.00	0.00	0.00	0.00	0.00	0.00
E. Gastos asociados a la implementación de nuevas leyes federales o reformas	0.00	0.00	0.00	0.00	0.00	0.00
F. Sentencias laborales definitivas	0.00	0.00	0.00	0.00	0.00	0.00
III. Total del Gasto en Servicios Personales (III = I + II)	0.00	0.00	0.00	0.00	0.00	0.00



MUNICIPIO DE
TENANCINGO, TLAX
2021-2024
PRESIDENCIA
MUNICIPAL



MUNICIPIO DE
TENANCINGO, TLAX
2021-2024
TESORERIA
MUNICIPAL

000093

MUNICIPIO DE TENANCINGO TLAXCALA

PROYECCIONES DE INGRESOS - LDF (F7a)
(PESOS)
(CIFRAS NOMINALES)

Concepto	2023	2024	2025	2026	2027	2028
1. Ingresos de Libre Disposición (1=A+B+C+D+E+F+G+H+I+J+K+L)	32,147,891.00	32,147,891.00	32,147,891.00	32,147,891.00	32,147,891.00	32,147,891.00
A. Impuestos	493,000.00	493,000.00	493,000.00	493,000.00	493,000.00	493,000.00
B. Cuotas y Aportaciones de Seguridad Social	0.00	0.00	0.00	0.00	0.00	0.00
C. Contribuciones de Mejoras	0.00	0.00	0.00	0.00	0.00	0.00
D. Derechos	676,280.00	676,280.00	676,280.00	676,280.00	676,280.00	676,280.00
E. Productos	20,400.00	20,400.00	20,400.00	20,400.00	20,400.00	20,400.00
F. Aprovechamientos	0.00	0.00	0.00	0.00	0.00	0.00
G. Ingresos por Venta de Bienes y Prestación de Servicios	0.00	0.00	0.00	0.00	0.00	0.00
H. Participaciones	29,990,586.00	29,990,586.00	29,990,586.00	29,990,586.00	29,990,586.00	29,990,586.00
I. Incentivos Derivados de la Colaboración Fiscal	967,625.00	967,625.00	967,625.00	967,625.00	967,625.00	967,625.00
J. Transferencias y Asignaciones	0.00	0.00	0.00	0.00	0.00	0.00
K. Convenios	0.00	0.00	0.00	0.00	0.00	0.00
L. Otros Ingresos de Libre Disposición	0.00	0.00	0.00	0.00	0.00	0.00
2. Transferencias Federales Etiquetadas (2=A+B+C+D+E)	26,303,480.00	26,303,480.00	26,303,480.00	26,303,480.00	26,303,480.00	26,303,480.00
A. Aportaciones	26,303,480.00	26,303,480.00	26,303,480.00	26,303,480.00	26,303,480.00	26,303,480.00
B. Convenios	0.00	0.00	0.00	0.00	0.00	0.00
C. Fondos Distintos de Aportaciones	0.00	0.00	0.00	0.00	0.00	0.00
D. Transferencias, Asignaciones, Subsidios y Subvenciones, y Pensiones y Jub	0.00	0.00	0.00	0.00	0.00	0.00
E. Otras Transferencias Federales Etiquetadas	0.00	0.00	0.00	0.00	0.00	0.00
3. Ingresos Derivados de Financiamientos (3=A)	0.00	0.00	0.00	0.00	0.00	0.00
A. Ingresos Derivados de Financiamientos	0.00	0.00	0.00	0.00	0.00	0.00
4. Total de Ingresos Proyectados (4=1+2+3)	58,451,371.00	58,451,371.00	58,451,371.00	58,451,371.00	58,451,371.00	58,451,371.00



000094

MUNICIPIO DE TENANCINGO TLAXCALA

PROYECCIONES DE EGRESOS - LDF (F7b)
(PESOS)
(CIFRAS NOMINALES)

Concepto	2023	2024	2025	2026	2027	2028
1. Gasto No Etiquetado (1=A+B+C+D+E+F+G+H+I)	32,147,891.00	32,147,891.00	32,147,891.00	32,147,891.00	32,147,891.00	32,147,891.00
A. Servicios Personales	15,309,033.56	15,309,033.56	15,309,033.56	15,309,033.56	15,309,033.56	15,309,033.56
B. Materiales y Suministros	4,455,600.00	4,455,600.00	4,455,600.00	4,455,600.00	4,455,600.00	4,455,600.00
C. Servicios Generales	9,063,215.04	9,063,215.04	9,063,215.04	9,063,215.04	9,063,215.04	9,063,215.04
D. Transferencias, Asignaciones, Subsidios y Otras Ayudas	1,922,999.52	1,922,999.52	1,922,999.52	1,922,999.52	1,922,999.52	1,922,999.52
E. Bienes Muebles, Inmuebles e Intangibles	1,378,000.32	1,378,000.32	1,378,000.32	1,378,000.32	1,378,000.32	1,378,000.32
F. Inversión Pública	19,042.56	19,042.56	19,042.56	19,042.56	19,042.56	19,042.56
G. Inversiones Financieras y Otras Provisiones	0.00	0.00	0.00	0.00	0.00	0.00
H. Participaciones y Aportaciones	0.00	0.00	0.00	0.00	0.00	0.00
I. Deuda Pública	0.00	0.00	0.00	0.00	0.00	0.00
2. Gasto Etiquetado (2=A+B+C+D+E+F+G+H+I)	26,303,480.00	26,303,480.00	26,303,480.00	26,303,480.00	26,303,480.00	26,303,480.00
A. Servicios Personales	3,720,094.33	3,720,094.33	3,720,094.33	3,720,094.33	3,720,094.33	3,720,094.33
B. Materiales y Suministros	1,028,000.00	1,028,000.00	1,028,000.00	1,028,000.00	1,028,000.00	1,028,000.00
C. Servicios Generales	6,827,542.67	6,827,542.67	6,827,542.67	6,827,542.67	6,827,542.67	6,827,542.67
D. Transferencias, Asignaciones, Subsidios y Otras Ayudas	0.00	0.00	0.00	0.00	0.00	0.00
E. Bienes Muebles, Inmuebles e Intangibles	0.00	0.00	0.00	0.00	0.00	0.00
F. Inversión Pública	0.00	0.00	0.00	0.00	0.00	0.00
G. Inversiones Financieras y Otras Provisiones	0.00	0.00	0.00	0.00	0.00	0.00
H. Participaciones y Aportaciones	0.00	0.00	0.00	0.00	0.00	0.00
I. Deuda Pública	0.00	0.00	0.00	0.00	0.00	0.00
3. Total de Egresos (3 = 1 + 2)	58,451,371.00	58,451,371.00	58,451,371.00	58,451,371.00	58,451,371.00	58,451,371.00



MUNICIPIO DE TENANCINGO, TLAXCALA
PRESIDENCIA MUNICIPAL
2021-2024



MUNICIPIO DE TENANCINGO, TLAXCALA
TESORERIA MUNICIPAL
2021-2024

000095

MUNICIPIO DE TENANCINGO TLAXCALA

RESULTADOS DE INGRESOS - LDF (F7c)
(PESOS)

Concepto	2018	2019	2020	2021	2022	2023
1. Ingresos de libre Disposición (1=A+B+C+D+E+F+G+H+I+J+K+L)	25,610,073.71	37,544,999.73	30,655,773.90	35,163,412.95	29,256,880.28	31,180,266.00
A. Impuestos	501,031.00	694,562.00	571,140.00	655,862.50	692,284.28	493,000.00
B. Cuotas y Aportaciones de Seguridad Social	0.00	0.00	0.00	0.00	0.00	0.00
C. Contribuciones de Mejoras	50,979.71	65,000.00	0.00	0.00	0.00	0.00
D. Derechos	859,145.24	1,056,175.00	644,850.00	724,262.50	1,252,000.00	676,280.00
E. Productos	166,704.07	12,719.37	1,493.44	604.38	17,600.00	20,400.00
F. Aprovechamientos	0.00	0.00	0.00	0.00	0.00	0.00
G. Ingresos por Venta de Bienes y Prestación de Servicios	0.00	0.00	0.00	198,300.00	0.00	0.00
H. Participaciones	24,032,213.69	35,716,543.36	25,980,969.46	25,360,149.57	20,719,350.00	26,303,480.00
I. Incentivos Derivados de la Colaboración Fiscal	0.00	0.00	0.00	0.00	0.00	0.00
J. Transferencias y Asignaciones	0.00	0.00	0.00	0.00	0.00	0.00
K. Convenios	0.00	0.00	3,457,327.00	8,224,234.00	0.00	0.00
L. Otros Ingresos de Libre Disposición	0.00	0.00	0.00	0.00	0.00	0.00
2. Transferencias Federales Etiquetadas (2=A+B+C+D+E)	26,975,711.91	19,323,443.63	20,990,138.62	20,260,511.87	21,712,421.77	26,303,480.00
A. Aportaciones	23,150,093.69	18,523,637.87	20,405,064.33	19,735,759.91	21,573,053.28	26,303,480.00
B. Convenios	3,499,950.00	274,522.00	0.00	0.00	138,021.00	0.00
C. Fondos Distintos de Aportaciones	0.00	0.00	0.00	0.00	0.00	0.00
D. Transferencias, Asignaciones, Subsidios y Subvenciones, y Pensiones y Jubi	0.00	0.00	0.00	0.00	0.00	0.00
E. Otras Transferencias Federales Etiquetadas	325,678.22	525,283.76	585,054.29	524,751.96	1,547.49	0.00
3. Ingresos Derivados de Financiamientos (3=A)	0.00	0.00	0.00	0.00	0.00	0.00
A. Ingresos Derivados de Financiamientos	0.00	0.00	0.00	0.00	0.00	0.00
4. Total de Resultados de Ingresos (4=1+2+3)	52,585,785.62	56,868,443.36	51,645,918.52	55,423,924.82	51,009,504.28	57,483,746.00



MUNICIPIO DE
TENANCINGO, TLAX
2021-2024
PRESIDENCIA
MUNICIPAL



MUNICIPIO DE
TENANCINGO, TLAX
2021-2024
TESORERIA
MUNICIPAL

000036

MUNICIPIO DE TENANCINGO TLAXCALA

RESULTADOS DE EGRESOS - LDF (F7d)
(PESOS)

Concepto	2018	2019	2020	2021	2022	2023
1. Gasto No Etiquetado (1=A+B+C+D+E+F+G+H+I)	26,848,019.15	38,231,153.11	26,574,731.07	40,979,158.91	31,023,434.34	32,147,891.00
A. Servicios Personales	10,585,896.17	9,918,719.68	10,757,279.62	9,794,809.58	13,042,837.50	15,309,033.56
B. Materiales y Suministros	1,665,915.44	1,818,647.58	1,634,694.06	2,380,748.26	4,171,387.09	4,455,600.00
C. Servicios Generales	3,420,476.45	4,206,201.58	1,469,730.73	2,918,036.34	1,397,912.10	2,063,215.04
D. Transferencias, Asignaciones, Subsidios y Otras Ayudas	1,667,636.07	1,749,446.73	1,211,477.83	571,415.56	1,331,427.69	1,222,999.52
E. Bienes Muebles, Inmuebles e Intangibles	2,368,430.83	314,387.69	66,847.39	1,628,483.29	1,667,777.94	1,378,000.32
F. Inversión Pública	7,139,614.19	20,206,851.85	11,434,701.44	23,685,665.88	19,598,111.19	19,042,560.00
G. Inversiones Financieras y Otras Provisiones	0.00	0.00	0.00	0.00	0.00	0.00
H. Participaciones y Aportaciones	0.00	16,898.00	0.00	0.00	0.00	0.00
I. Deuda Pública	0.00	0.00	0.00	0.00	0.00	0.00
2. Gasto Etiquetado (2=A+B+C+D+E+F+G+H+I)	25,801,657.71	20,448,965.79	20,990,148.85	20,260,511.87	21,742,500.17	26,303,480.00
A. Servicios Personales	1,265,129.24	1,274,432.00	1,396,738.00	1,848,783.16	2,118,812.00	3,720,094.73
B. Materiales y Suministros	556,839.20	454,691.05	387,727.29	448,064.50	595,556.28	1,028,090.00
C. Servicios Generales	4,856,951.12	6,003,692.18	6,477,742.10	6,426,465.11	6,955,470.67	6,827,542.67
D. Transferencias, Asignaciones, Subsidios y Otras Ayudas	0.00	0.00	0.00	0.00	0.00	0.00
E. Bienes Muebles, Inmuebles e Intangibles	0.00	0.00	787,240.00	0.00	26,050.00	0.00
F. Inversión Pública	19,122,738.15	12,716,150.56	11,940,701.46	11,537,199.10	12,016,611.22	14,727,843.00
G. Inversiones Financieras y Otras Provisiones	0.00	0.00	0.00	0.00	0.00	0.00
H. Participaciones y Aportaciones	0.00	0.00	0.00	0.00	0.00	0.00
I. Deuda Pública	0.00	0.00	0.00	0.00	0.00	0.00
3. Total del Resultado de Egresos (3=1+2)	52,649,676.86	58,680,118.90	47,564,879.92	61,239,670.78	52,737,868.61	58,451,371.00



000097

MUNICIPIO DE TENANCINGO TLAXCALA

MODIFICACIONES DEL GASTO - LDF (ART. 8)
Del 1 de Enero al 30 de Noviembre de 2023
(PESOS)

Concepto	Ampliaciones	Reducciones	Ampliaciones Compensadas	Reducciones Compensadas	Modificaciones
GASTO NO ETIQUETADO MODIFICADO					
16.01					
PARTICIPACIONES E INCENTIVOS ECONOMICOS					
3.8.2.1	0.00	0.00	0.00	19,042.56	4,529,227.60
6.1.3.2	0.00	0.00	19,042.56	0.00	19,042.56
GASTO MODIFICADO FUENTE FINANC. 16.01					
	0.00	0.00	19,042.56	19,042.56	4,547,270.16
TOTAL GASTO NO ETIQUETADO MODIFICADO					
	0.00	0.00	19,042.56	19,042.56	4,547,270.16
GASTO ETIQUETADO MODIFICADO					
(ETIQ) FDO. APORT. P/LA INFRAESTRUC.					
25.01					
SOCIAL MUNICIPAL (FISM)					
6.1.2.2	0.00	0.00	152,828.20	0.00	152,828.20
6.1.3.2	0.00	0.00	519,098.75	0.00	519,098.75
6.1.4.3	0.00	0.00	809,138.63	0.00	809,138.63
6.2.4.2	0.00	0.00	0.00	1,751,284.62	12,976,558.38
6.2.4.3	0.00	0.00	270,219.04	0.00	270,219.04
GASTO MODIFICADO FUENTE FINANC. 25.01					
	0.00	0.00	1,751,284.62	1,751,284.62	14,727,843.00
TOTAL GASTO ETIQUETADO MODIFICADO					
	0.00	0.00	1,751,284.62	1,751,284.62	14,727,843.00
TOTAL GASTO MODIFICADO					
	0.00	0.00	1,770,327.18	1,770,327.18	19,275,113.16

000038



MUNICIPIO DE TENANCINGO TLAXCALA

INFORME DE CUENTAS POR PAGAR - LDF (ART. 13 VIII)
Del 1 de Enero al 30 de Noviembre de 2023
(PESOS)



Concepto

Devengado
(a)

Pagado
(b)

000039

Concepto	Devengado (a)	Pagado (b)	
GASTO NO ETIQUETADO	27,320,124.52	27,320,124.52	0.00
SERVICIOS PERSONALES	12,397,842.16	12,397,842.16	0.00
MATERIALES Y SUMINISTROS	3,541,738.85	3,541,738.85	0.00
SERVICIOS GENERALES	9,056,179.88	9,056,179.88	0.00
TRANSFERENCIAS, ASIGNACIONES, SUBSIDIOS Y OTRAS AYUDAS	1,939,809.76	1,939,809.76	0.00
BIENES MUEBLES, INMUEBLES E INTANGIBLES	226,966.13	226,966.13	0.00
INVERSIÓN PÚBLICA	157,587.74	157,587.74	0.00
INVERSIONES FINANCIERAS Y OTRAS PROV.	0.00	0.00	0.00
PARTICIPACIONES Y APORTACIONES	0.00	0.00	0.00
DEUDA PÚBLICA	0.00	0.00	0.00
GASTO ETIQUETADO	11,639,628.83	11,639,628.83	0.00
SERVICIOS PERSONALES	3,192,018.00	3,192,018.00	0.00
MATERIALES Y SUMINISTROS	898,724.43	898,724.43	0.00
SERVICIOS GENERALES	5,714,826.18	5,714,826.18	0.00
TRANSFERENCIAS, ASIGNACIONES, SUBSIDIOS Y OTRAS AYUDAS	0.00	0.00	0.00
BIENES MUEBLES, INMUEBLES E INTANGIBLES	82,775.60	82,775.60	0.00
INVERSIÓN PÚBLICA	1,751,284.62	1,751,284.62	0.00
INVERSIONES FINANCIERAS Y OTRAS PROV.	0.00	0.00	0.00
PARTICIPACIONES Y APORTACIONES	0.00	0.00	0.00
DEUDA PÚBLICA	0.00	0.00	0.00
TOTAL	38,959,753.35	38,959,753.35	0.00