

MUNICIPIO DE TENANCINGO TLAXCALA

ESTADO DE ACTIVIDADES

Del 1 de Enero al 31 de Octubre de 2023 y 2022
(Cifras en pesos)

000001



INGRESOS Y OTROS BENEFICIOS

INGRESOS DE GESTION	1,195,462.71	2,004,459.44
IMPUESTOS	430,021.00	692,284.28
CUOTAS Y APORTACIONES DE SEGURIDAD SOCIAL	0.00	0.00
CONTRIBUCIONES DE MEJORAS	0.00	0.00
DERECHOS	707,327.60	1,292,888.68
PRODUCTOS DE TIPO CORRIENTE	58,114.11	19,286.48
APROVECHAMIENTOS DE TIPO CORRIENTE	0.00	0.00
INGRESOS POR VENTA DE BIENES Y PRESTACIÓN DE SERVICIOS	0.00	0.00
PART, APORT, CONV, INCENT. DERIV. D/COLAB. FISCAL, F. DIST. DE APORT, TRANSF, ASIG, SUBS Y SUBV Y P Y JUB	51,658,953.31	50,054,207.08
PART, APORT, CONV, INCENT. DERIV. D/COLAB. FISCAL, F. DIST. DE APORT	51,658,953.31	50,054,207.08
TRANSFERENCIAS, ASIGNACIONES, SUBSIDIOS Y SUBVENCIONES Y PENSIONES Y JUBILACIONES	0.00	0.00
OTROS INGRESOS Y BENEFICIOS	77,443.20	0.00
INGRESOS FINANCIEROS	0.00	0.00
INCREMENTO POR VARIACIÓN DE INVENTARIOS	0.00	0.00
DISMINUCIÓN DEL EXCESO DE ESTIMACIONES POR PÉRDIDA O DETERIORO U OBSOLESCENCIA	0.00	0.00
DISMINUCIÓN DEL EXCESO DE PROVISIONES	0.00	0.00
OTROS INGRESOS Y BENEFICIOS VARIOS	77,443.20	0.00
TOTAL DE INGRESOS Y OTROS BENEFICIOS	52,931,859.22	52,058,666.52

GASTOS Y OTRAS PÉRDIDAS

GASTOS DE FUNCIONAMIENTO	31,760,386.70	37,273,425.25
SERVICIOS PERSONALES	14,099,186.16	15,161,098.91
MATERIALES Y SUMINISTROS	4,206,141.06	4,766,943.37
SERVICIOS GENERALES	13,455,059.48	17,345,382.97
TRANSFERENCIAS, ASIGNACIONES, SUBSIDIOS Y OTRAS AYUDAS	1,779,012.26	1,188,427.63
TRANSFERENCIAS INTERNAS Y ASIGNACIONES AL SECTOR PÚBLICO	0.00	0.00
TRANSFERENCIAS AL RESTO DEL SECTOR PÚBLICO	0.00	0.00
SUBSIDIOS Y SUBVENCIONES	114,078.16	189,177.06
AYUDAS SOCIALES	1,664,934.10	999,250.57
PENSIONES Y JUBILACIONES	0.00	0.00
TRANSFERENCIAS A FIDEICOMISOS, MANDATOS Y CONTRATOS ANÁLOGOS	0.00	0.00
TRANSFERENCIAS A LA SEGURIDAD SOCIAL	0.00	0.00
DONATIVOS	0.00	0.00
TRANSFERENCIAS AL EXTERIOR	0.00	0.00
PARTICIPACIONES Y APORTACIONES	0.00	0.00
PARTICIPACIONES	0.00	0.00
APORTACIONES	0.00	0.00
CONVENIOS	0.00	0.00
INTERESES, COMISIONES Y OTROS GASTOS DE LA DEUDA PUBLICA	0.00	0.00

MUNICIPIO DE TENANCINGO TLAXCALA

ESTADO DE ACTIVIDADES
 Del 1 de Enero al 31 de Octubre de 2023 y 2022
 (Cifras en pesos)

000002

	2023	2022
INTERESES DE LA DEUDA PÚBLICA	0.00	0.00
COMISIONES DE LA DEUDA PÚBLICA	0.00	0.00
GASTOS DE LA DEUDA PÚBLICA	0.00	0.00
COSTO POR COBERTURAS	0.00	0.00
APOYOS FINANCIEROS	0.00	0.00
OTROS GASTOS Y PERDIDAS EXTRAORDINARIAS	0.00	0.00
ESTIMACIONES, DEPRECIACIONES, DETERIOROS, OBSOLESCENCIA Y AMORTIZACIONES	0.00	0.00
PROVISIONES	0.00	0.00
DISMINUCIÓN DE INVENTARIOS	0.00	0.00
OTROS GASTOS	0.00	0.00
INVERSIÓN PÚBLICA	972,160.14	12,535,269.34
INVERSION PUBLICA NO CAPITALIZABLE	972,160.14	12,535,269.34
TOTAL DE GASTOS Y OTRAS PÉRDIDAS	34,511,559.10	50,997,122.22
RESULTADOS DEL EJERCICIO (AHORRO/DESAHORRO)	18,420,300.12	1,061,544.30

Bajo protesta de fe y solemnidad declaramos que los Estados Financieros y sus notas, son verídicos, correctos y son responsabilidad del emisor.

MUNICIPIO DE TENANCINGO TLAX.
 2023-2024

PRESIDENCIA MUNICIPAL
 C. PEDRO ROJAS GUZMÁN
 PRESIDENTA MUNICIPAL

MUNICIPIO DE TENANCINGO TLAX.
 2023-2024

TESORERIA MUNICIPAL
 ING. CRISTINA GARCÍA GARCÍA
 TRESORERA MUNICIPAL

MUNICIPIO DE TENANCINGO TLAXCALA

ESTADO DE SITUACIÓN FINANCIERA
Al 31 de Octubre de 2023 y 2022
(Cifras en pesos)

2022

2023

2022

2023

ACTIVO	2022	2023	PASIVO	2022	2023
ACTIVO CIRCULANTE			PASIVO CIRCULANTE		
EFFECTIVO Y EQUIVALENTES	12,574,510.68	3,372,761.87	CUENTAS POR PAGAR A CORTO PLAZO	786,257.93	3,817,666.77
DERECHOS A RECIBIR EFFECTIVO O EQUIVALENTES	12,110,547.38	11,226,288.49	DOCUMENTOS POR PAGAR A CORTO PLAZO	10,317,969.93	10,317,969.93
DERECHOS A RECIBIR BIENES O SERVICIOS	8,721,697.73	4,205,292.82	PORCIÓN A CORTO PLAZO DE LA DEUDA PÚBLICA A LARGO PLAZO	0.00	0.00
INVENTARIOS	0.00	0.00	TÍTULOS Y VALORES A CORTO PLAZO	308,137.00	0.00
ALMACENES	0.00	0.00	PASIVOS DIFERIDOS A CORTO PLAZO	0.00	0.00
ESTIMACIÓN POR PÉRDIDA O DETERIORO DE ACTIVOS CIRCULANTES	0.00	0.00	FONDOS Y BIENES DE TERCEROS EN GARANTÍA Y/O ADMINISTRACIÓN A CORTO PLAZO	0.00	0.00
OTROS ACTIVOS CIRCULANTES	0.00	0.00	PROVISIONES A CORTO PLAZO	0.00	0.00
TOTAL DE ACTIVOS CIRCULANTES	33,406,755.79	18,804,343.18	OTROS PASIVOS A CORTO PLAZO	0.00	0.00
ACTIVO NO CIRCULANTE			TOTAL DE PASIVOS CIRCULANTES	11,409,465.28	14,135,636.16
INVERSIONES FINANCIERAS A LARGO PLAZO	0.00	0.00	PASIVO NO CIRCULANTE		
DERECHOS A RECIBIR EFFECTIVO O EQUIVALENTES A LARGO PLAZO	0.00	0.00	CUENTAS POR PAGAR A LARGO PLAZO	0.00	0.00
BIENES INMUEBLES, INFRAESTRUCTURA Y CONSTRUCCIONES EN PROCESO	2,281,316.88	1,425,000.00	DOCUMENTOS POR PAGAR A LARGO PLAZO	0.00	0.00
BIENES MUEBLES	11,255,193.37	11,010,464.45	DEUDA PÚBLICA A LARGO PLAZO	0.00	0.00
ACTIVOS INTANGIBLES	14,491.88	6,821.23	PASIVOS DIFERIDOS A LARGO PLAZO	0.00	0.00
DEPRECIACIÓN, DETERIORO Y AMORTIZACIÓN ACUMULADA DE BIENES	0.00	0.00	FONDOS Y BIENES DE TERCEROS EN GARANTÍA Y/O ADMINISTRACIÓN A LARGO PLAZO	0.00	0.00
ACTIVOS DIFERIDOS	0.00	0.00	PROVISIONES A LARGO PLAZO	0.00	0.00
ESTIMACIÓN POR PÉRDIDA O DETERIORO DE ACTIVOS NO CIRCULANTES	0.00	0.00	TOTAL DE PASIVOS NO CIRCULANTES	0.00	0.00
OTROS ACTIVOS NO CIRCULANTES	0.00	0.00	TOTAL DEL PASIVO	11,409,465.28	14,135,636.16
TOTAL DE ACTIVOS NO CIRCULANTES	13,550,992.13	12,442,288.73	HACIENDA PÚBLICA / PATRIMONIO	0.00	0.00
			HACIENDA PÚBLICA/PATRIMONIO CONTRIBUIDO	0.00	0.00
			APORTACIONES	0.00	0.00
			DONACIONES DE CAPITAL	0.00	0.00
			ACTUALIZACIÓN DE LA HACIENDA PÚBLICA/PATRIMONIO	0.00	0.00



MUNICIPIO DE TENANCINGO, TLAX
2021-2024
PRESIDENCIA MUNICIPAL



MUNICIPIO DE TENANCINGO, TLAX
TESORERÍA MUNICIPAL

000003

MUNICIPIO DE TENANCINGO TLAXCALA
 ESTADO DE SITUACIÓN FINANCIERA
 Al 31 de Octubre de 2023 y 2022
 (Cifras en pesos)

	2023	2022
HACIENDA PÚBLICA / PATRIMONIO GENERADO	35,548,282.64	17,114,245.75
RESULTADOS DEL EJERCICIO (AHORRO/ DESAHORRO)	18,420,300.12	1,061,544.30
RESULTADOS DE EJERCICIOS ANTERIORES	17,138,291.35	16,063,008.05
REVALUOS	0.00	0.00
RESERVAS	0.00	0.00
RECTIFICACIONES DE RESULTADOS DE EJERCICIOS ANTERIORES	-10,308.83	-10,306.60
EXCESO O INSUFICIENCIA EN LA ACTUALIZACIÓN DE LA HACIENDA PÚBLICA/ PATRIMONIO	0.00	0.00
RESULTADO POR POSICIÓN MONETARIA	0.00	0.00
RESULTADO POR TENENCIA DE ACTIVOS NO MONETARIOS	0.00	0.00
TOTAL HACIENDA PÚBLICA/PATRIMONIO.....	35,548,282.64	17,114,245.75
TOTAL DEL PASIVO Y HACIENDA PÚBLICA/PATRIMONIO...	46,957,747.92	31,246,631.91

Bajo protesta, **MUNICIPIO DE TENANCINGO, TLA.** declaramos que los Estados Financieros y sus notas, son verdaderos, correctos y son responsabilidad del emisor.

2021-2024
PRESIDENCIA MUNICIPAL
 C.D. **MUNICIPAL**
 PRESIDENTA MUNICIPAL

MUNICIPIO DE TENANCINGO, TLA.
 S. PEDRO ROJAS GUZMÁN
 SINDICO MUNICIPAL
 16/10/2024

TESORERIA MUNICIPAL
 ING. CLAUDIA MZENCARANTZI
 TESOERA MUNICIPAL

000004

MUNICIPIO DE TENANCINGO TLAXCALA

ESTADO DE VARIACIÓN EN LA HACIENDA PÚBLICA
Del 1 de Enero al 31 de Octubre de 2023
(Cifras en pesos)

Concepto	Hacienda Pública/ Patrimonio Contribuido	Hacienda Pública/ Patrimonio Generado de Ejercicios Ant.	Hacienda Pública/ Patrimonio Generado del Ejercicio	Exceso Insuficiencia en la Actualización de Hacienda Pública/ Patrimonio	TOTAL
Hacienda Pública / Patrimonio Contribuido Neto 2022	0.00				0.00
Aportaciones	0.00				0.00
Donaciones de Capital	0.00				0.00
Actualización de la Hacienda Pública/Patrimonio	0.00				0.00
Hacienda Pública / Patrimonio Generado Neto 2022		16,052,701.45	1,061,544.30		17,114,245.75
Resultados del Ejercicio (Ahorro/Desahorro)					
Resultados de Ejercicios Anteriores					
Revalúos					
Reservas					
Rectificaciones de Resultados de Ejercicios Anteriores					
Exceso o Insuficiencia en la Actualización de la Hacienda Pública/Patrimonio Neto 2022		16,063,008.05			16,063,008.05
Resultado por Posición Monetaria		0.00			0.00
Resultado por Tenencia de Activos no Monetarios		-10,306.60			-10,306.60
Hacienda Pública / Patrimonio Neto Final 2022					
Cambios en la Hacienda Pública / Patrimonio Contribuido Neto 2023	0.00	16,052,701.45	1,061,544.30	0.00	17,114,245.75
Aportaciones	0.00				0.00
Donaciones de Capital	0.00				0.00
Actualización de la Hacienda Pública/Patrimonio	0.00				0.00



000005

MUNICIPIO DE TENANCINGO TLAXCALA

ESTADO DE VARIACIÓN EN LA HACIENDA PÚBLICA
Del 1 de Enero al 31 de Octubre de 2023
(Cifras en pesos)

Variaciones de la Hacienda Pública /	1,075,283.30	17,358,753.59	18,434,036.89
Patrimonio Generado Neto 2023			
Resultados del Ejercicio		18,420,300.12	18,420,300.12
(Ahorro/Desahorro)			
Resultados de Ejercicios Anteriores	1,075,283.30	-1,061,544.30	13,739.00
Revalúos		0.00	0.00
Reservas		0.00	0.00
Rectificaciones de Resultados de		-2.23	-2.23
Ejercicios Anteriores			
Cambios en el Exceso o Insuficiencia en			
la Actualización de la Hacienda			
Pública/Patrimonio Neto 2023			0.00
Resultado por Posición Monetaria			0.00
Resultado por Tenencia de Activos no			0.00
Monetarios			0.00
Hacienda Pública / Patrimonio Neto	0.00	17,127,984.75	35,548,282.64
Final 2023			

Bajo protesta de ~~juramento~~ declaramos que los Estados Financieros y sus notas, ~~reflexionados~~ ~~reflexionados~~ y son responsabilidad del emisor.

2021-2024
PRESIDENCIA
MUNICIPAL
C. D. MICHAEL GUZMÁN
PRESIDENTE MUNICIPAL
C. PEDRO ROJAS GUZMÁN
SINDICO MUNICIPAL
ING. CLAUDIA JOFRE ESPINOZA CUAMATZI
TESORERA MUNICIPAL

000006

MUNICIPIO DE TENANCINGO TLAXCALA

ESTADO DE CAMBIOS EN LA SITUACIÓN FINANCIERA
Al 31 de Octubre de 2023 y 2022
(Cifras en pesos)

000007



ACTIVO	-	15,711,116.01
ACTIVO CIRCULANTE	-	14,602,412.61
EFECTIVO Y EQUIVALENTES	-	9,201,748.81
DERECHOS A RECIBIR EFECTIVO O EQUIVALENTES	-	884,258.89
DERECHOS A RECIBIR BIENES O SERVICIOS	-	4,516,404.91
INVENTARIOS	-	-
ALMACENES	-	-
ESTIMACIÓN POR PÉRDIDA O DETERIORO DE	-	-
ACTIVOS CIRCULANTES	-	-
OTROS ACTIVOS CIRCULANTES	-	-
ACTIVO NO CIRCULANTE	-	1,108,703.40
INVERSIONES FINANCIERAS A LARGO PLAZO	-	-
DERECHOS A RECIBIR EFECTIVO O EQUIVALENTES A LARGO PLAZO	-	-
BIENES INMUEBLES, INFRAESTRUCTURA Y CONSTRUCCIONES EN PROCESO	-	856,316.88
BIENES MUEBLES	-	244,718.92
ACTIVOS INTANGIBLES	-	7,667.60
DEPRECIACIÓN, DETERIORO Y AMORTIZACIÓN ACUMULADA DE BIENES	-	-
ACTIVOS DIFERIDOS	-	-
ESTIMACIÓN POR PÉRDIDA O DETERIORO DE	-	-
ACTIVOS NO CIRCULANTES	-	-
OTROS ACTIVOS NO CIRCULANTES	-	-
PASIVO	-	2,722,920.88
PASIVO CIRCULANTE	-	2,722,920.88
CUENTAS POR PAGAR A CORTO PLAZO	-	3,031,058.38
DOCUMENTOS POR PAGAR A CORTO PLAZO	-	-
PORCIÓN A CORTO PLAZO DE LA DEUDA PÚBLICA A LARGO PLAZO	-	-
TÍTULOS Y VALORES A CORTO PLAZO	-	-
PASIVOS DIFERIDOS A CORTO PLAZO	308,137.50	-
FONDOS Y BIENES DE TERCEROS EN GARANTÍA Y/O ADMINISTRACIÓN A CORTO PLAZO	-	-
PROVISIONES A CORTO PLAZO	-	-
OTROS PASIVOS A CORTO PLAZO	-	-
PASIVO NO CIRCULANTE	-	-
CUENTAS POR PAGAR A LARGO PLAZO	-	-
DOCUMENTOS POR PAGAR A LARGO PLAZO	-	-
DEUDA PÚBLICA A LARGO PLAZO	-	-
PASIVOS DIFERIDOS A LARGO PLAZO	-	-
FONDOS Y BIENES DE TERCEROS EN GARANTÍA Y/O ADMINISTRACIÓN A LARGO PLAZO	-	-
PROVISIONES A LARGO PLAZO	-	-
HACIENDA PUBLICA/ PATRIMONIO	18,434,036.89	-

MUNICIPIO DE TENANCINGO TLAXCALA

ESTADO DE FLUJOS DE EFECTIVO
Del 1 de Enero al 31 de Octubre de 2023 y 2022
(Cifras en pesos)



000009

Concepto	2023	2022
FLUJOS DE EFECTIVO DE LAS ACTIVIDADES DE OPERACIÓN		
ORIGEN		
IMPUESTOS	430,000.00	683,649.78
CUOTAS Y APORT. DE SEGURIDAD SOCIAL	0.00	0.00
CONTRIBUCIONES DE MEJORAS	0.00	0.00
DERECHOS	707,327.60	1,291,523.18
PRODUCTOS	58,114.11	20,979.63
APROVECHAMIENTOS	0.00	0.00
INGRESOS POR VENTAS DE BIENES,	0.00	0.00
PRESTACIÓN DE SERVICIOS Y OTROS INGRESOS		
PARTICIPACIONES, APORTACIONES, CONVENIOS,	51,658,953.31	50,054,207.08
INCENTIVOS DERIV. DE LA COLAB. FISCAL Y		
FONDOS DIST. DE APORT		
TRANSFERENCIAS, ASIGNACIONES, SUBSIDIOS	0.00	0.00
Y SUBVENCIONES, Y PENSIONES Y		
JUBILACIONES		
OTROS ORIGENES DE OPERACIÓN	0.00	0.00
APLICACIÓN	33,539,398.96	38,461,852.88
SERVICIOS PERSONALES	14,099,186.16	15,161,098.91
MATERIALES Y SUMINISTROS	4,206,141.06	4,766,943.37
SERVICIOS GENERALES	13,455,059.48	17,345,382.97
TRANSFERENCIAS INTERNAS Y ASIGNACIONES	0.00	0.00
AL SECTOR PÚBLICO		
TRANSFERENCIAS AL RESTO DEL SECTOR	0.00	0.00
PÚBLICO		
SUBSIDIOS Y SUBVENCIONES	114,078.16	189,177.06
AYUDAS SOCIALES	1,664,934.10	999,250.57
PENSIONES Y JUBILACIONES	0.00	0.00
TRANSFERENCIAS A FIDEICOMISOS, MANDATOS	0.00	0.00
Y OTROS ANÁLOGOS		
TRANSFERENCIAS A LA SEGURIDAD SOCIAL	0.00	0.00
DONATIVOS	0.00	0.00
TRANSFERENCIAS AL EXTERIOR	0.00	0.00
PARTICIPACIONES	0.00	0.00
APORTACIONES	0.00	0.00
CONVENIOS	0.00	0.00
OTRAS APLICACIONES DE OPERACIÓN	0.00	0.00
FLUJOS NETOS DE EFECTIVO POR	19,315,017.06	13,588,506.79
ACTIVIDADES DE OPERACIÓN		

MUNICIPIO DE TENANCINGO TLAXCALA

ESTADO DE FLUJOS DE EFECTIVO
Del 1 de Enero al 31 de Octubre de 2023 y 2022
(Cifras en pesos)

000010

Concepto	2023	2022
 		
FLUJOS DE EFECTIVO DE LAS ACTIVIDADES DE INVERSIÓN		
ORIGEN		
BIENES INMUEBLES, INFRAESTRUCTURA Y CONSTRUCCIONES EN PROCESO		0.00
BIENES MUEBLES	0.00	0.00
OTROS ORÍGENES DE INVERSIÓN	0.00	0.00
APLICACIÓN	2,080,863.54	14,278,097.31
BIENES INMUEBLES, INFRAESTRUCTURA Y CONSTRUCCIONES EN PROCESO	1,828,477.02	12,800,269.34
BIENES MUEBLES	244,718.92	1,477,827.97
OTRAS APLICACIONES DE INVERSIÓN	7,667.60	0.00
FLUJOS NETOS DE EFECTIVO POR ACTIVIDADES DE INVERSIÓN	-2,080,863.54	-14,278,097.31
FLUJOS DE EFECTIVO DE LAS ACTIVIDADES DE FINANCIAMIENTO		
ORIGEN	8,335,856.08	31,027,128.89
ENDEUDAMIENTO NETO	0.00	0.00
INTERNO	0.00	0.00
EXTERNO	0.00	0.00
OTROS ORÍGENES DE FINANCIAMIENTO	8,335,856.08	31,027,128.89
APLICACIÓN	16,368,260.79	29,542,141.16
SERVICIOS DE LA DEUDA	0.00	0.00
INTERNO	0.00	0.00
EXTERNO	0.00	0.00
OTRAS APLICACIONES DE FINANCIAMIENTO	16,368,260.79	29,542,141.16
FLUJOS NETOS DE EFECTIVO POR ACTIVIDADES DE FINANCIAMIENTO	-8,032,404.71	1,484,987.73

MUNICIPIO DE TENANCINGO TLAXCALA

ESTADO DE FLUJOS DE EFECTIVO
 Del 1 de Enero al 31 de Octubre de 2023 y 2022
 (Cifras en pesos)

000011

Concepto	2023	2022
Incremento/Disminución Neta en el Efectivo y Equivalentes al Efectivo	9,201,748.81	795,397.21
Efectivo y Equivalentes al Efectivo al Inicio del Ejercicio	3,372,761.87	2,577,364.66
Efectivo y Equivalentes al Efectivo al Final del Ejercicio	12,574,510.68	3,372,761.87

Bajo protesta de decir verdad declaramos que los Estados Financieros y sus notas, son razonablemente correctos y son responsabilidad del emisor.



MUNICIPIO DE
 TENANCINGO, TLAX.
 2021-2024

**PRESIDENCIA
 MUNICIPAL**

C.D. MICHAELA GUZMÁN GUZMÁN
 PRESIDENTA MUNICIPAL



MUNICIPIO DE
 TENANCINGO, TLAX.
 2021-2024

**TESORERIA
 MUNICIPAL**

C. PEDRO ROJAS GUZMÁN
 SINDICO MUNICIPAL

ING. CLAUDIA MOENCHUVA AGUIAMATZI
 TESORERA MUNICIPAL

MUNICIPIO DE TENANCINGO TLAXCALA

INFORME SOBRE PASIVOS CONTINGENTES

Al 31 de Octubre de 2023

000012

Bajo protesta de decir verdad declaramos que los Estados Financieros y sus notas,
son razonablemente correctos y son responsabilidad del emisor.


MUNICIPIO DE
TENANCINGO, TLAX.
2021-2024
PRESIDENCIA
MUNICIPAL

C.D. MICHAEL GUZMÁN GUZMÁN
PRESIDENTA MUNICIPAL

C. PEDRO ROJAS GUZMÁN
SINDICO MUNICIPAL


MUNICIPIO DE
TENANCINGO, TLAX.
2021-2024
TESORERIA
MUNICIPAL

ING. CLAUDIA ROJAS GUZMÁN
TESORERA MUNICIPAL

NOTAS AL ESTADO DE SITUACIÓN FINANCIERA

Al 31 de Octubre de 2023

(Cifras en pesos)



ESF-01 FONDOS CON AFECTACIÓN ESPECÍFICA E INVERSIONES FINANCIERAS:

Cuenta	Nombre de la Cuenta	Monto	Tipo
1.1.1.4	INVERSIONES TEMPORALES (HASTA 3 MESES)	0.00	
1.1.1.5	FONDOS CON AFECTACIÓN ESPECÍFICA	0.00	
1.1.2.1	INVERSIONES FINANCIERAS DE CORTO PLAZO	0.00	
1.2.1.1	INVERSIONES A LARGO PLAZO	0.00	
	TOTAL	0.00	

ESF-02 CONTRIBUCIONES POR RECUPERAR:

Cuenta	Nombre de la Cuenta	Monto	2022	2021	2019
1.1.2.2	CUENTAS POR COBRAR A CORTO PLAZO	6,090.00	6,090.00	6,090.00	27.01
1.1.2.4	INGRESOS POR RECUPERAR A CORTO PLAZO	0.00	0.00	0.00	0.00
	TOTAL	6,090.00	6,090.00	6,090.00	27.01

ESF-03 CONTRIBUCIONES POR RECUPERAR CORTO PLAZO:

Cuenta	Nombre de la Cuenta	Monto	90 días	180 días	+365 días
1.1.2.3	DEUDORES DIVERSOS POR COBRAR A CORTO PLAZO	12,098,532.85	355,975.89	332,409.00	197,474.00
1.1.2.5	DEUDORES POR ANTICIPOS DE LA TESORERÍA A CORTO PLAZO	0.00	0.00	0.00	0.00
1.1.3	DERECHOS A RECIBIR BIENES O SERVICIOS	8,721,697.73	3,908,944.58	607,460.33	4,212,673.96
1.1.3.1	ANTICIPO A PROVEEDORES POR ADQUISICIÓN BIENES Y PRESTACIÓN DE SERV A C/ PLAZO	4,070,675.24	0.00	89,967.58	4,212,673.96
1.1.3.2	ANTICIPO A PROVEEDORES POR ADQ DE BIENES INMUEBLES Y MUEBLES A C/ PLAZO	0.00	0.00	0.00	0.00
1.1.3.3	ANTICIPO A PROVEEDORES POR ADQUISICIÓN DE BIENES INTANGIBLES A CORTO PLAZO	0.00	0.00	0.00	0.00
1.1.3.4	ANTICIPO A CONTRATISTAS POR OBRAS PÚBLICAS A CORTO PLAZO	4,651,022.49	3,908,944.58	517,492.75	4,212,673.96
1.1.3.9	OTROS DERECHOS A RECIBIR BIENES O SERVICIOS A CORTO PLAZO	20,820,230.58	4,264,920.47	939,869.33	15,417,966.78
	TOTAL				

ESF-04 INVENTARIO:

Cuenta	Nombre de la Cuenta	Monto
1.1.4	INVENTARIOS	0.00

000013

NOTAS AL ESTADO DE SITUACIÓN FINANCIERA
Al 31 de Octubre de 2023
(Cifras en pesos)



Cuenta	Nombre de la Cuenta	Monto	Método
1.1.4.1	INVENTARIO DE MERCANCIAS PARA VENTA	0.00	
1.1.4.2	INVENTARIO DE MERCANCIAS TERMINADAS	0.00	
1.1.4.3	INVENTARIO DE MERCANCIAS EN PROCESO DE ELABORACIÓN	0.00	
1.1.4.4	INVENTARIO DE MATERIAS PRIMAS, MATERIALES Y SUMINISTROS PARA PRODUCCIÓN	0.00	
1.1.4.5	BIENES EN TRÁNSITO	0.00	
	TOTAL		

ESF-05 ALMACENES:

Cuenta	Nombre de la Cuenta	Monto	Método
1.1.5	ALMACENES	0.00	
1.1.5.1	ALMACEN DE MATERIALES Y SUMINISTROS DE CONSUMO	0.00	
	TOTAL	0.00	

ESF-06 FIDEICOMISOS, MANDATOS Y CONTRATOS ANÁLOGOS:

Cuenta	Nombre de la Cuenta	Monto	Tipo
1.2.1.3	FIDEICOMISOS, MANDATOS Y CONTRATOS ANÁLOGOS	0.00	
	TOTAL	0.00	

ESF-07 PARTICIPACIONES Y APORTACIONES DE CAPITAL:

Cuenta	Nombre de la Cuenta	Monto	Dep. Gasto	Dep. Acum.	Tasas (*)
1.2.1.4	PARTICIPACIONES Y APORTACIONES DE CAPITAL	0.00			
	TOTAL	0.00			

ESF-08 BIENES MUEBLES E INMUEBLES:

Cuenta	Nombre de la Cuenta	Monto	Dep. Gasto	Dep. Acum.	Tasas (*)
1.2.3	BIENES INMUEBLES, INFRAESTRUCTURA Y CONSTRUCCIONES EN PROCESO	2,281,316.88	0.00	0.00	Línea recta
1.2.3.1	TERRENOS	1,425,000.00	0.00	0.00	Línea recta
1.2.3.2	VIVIENDAS	0.00	0.00	0.00	Línea recta
1.2.3.3	EDIFICIOS NO HABITACIONALES	0.00	0.00	0.00	Línea recta
1.2.3.4	INFRAESTRUCTURA	0.00	0.00	0.00	Línea recta



000014

NOTAS AL ESTADO DE SITUACIÓN FINANCIERA

Al 31 de Octubre de 2023

(Cifras en pesos)



Cuenta	Nombre de la Cuenta	Monto	Amort. Gasto	Amort. Acum.	Método	Tasas (*)
1.2.3.5	CONSTRUCCIONES EN PROCESO EN BIENES DE DOMINIO PÚBLICO	856,316.88	0.00	0.00	Línea recta	
1.2.3.6	CONSTRUCCIONES EN PROCESO EN BIENES PROPIOS	0.00	0.00	0.00	Línea recta	
1.2.3.9	OTROS BIENES INMUEBLES	0.00	0.00	0.00	Línea recta	
1.2.4	BIENES MUEBLES	11,255,183.37	0.00	0.00	Línea recta	
1.2.4.1	MOBILIARIO Y EQUIPO DE ADMINISTRACIÓN	1,707,690.79	0.00	0.00	Línea recta	
1.2.4.2	MOBILIARIO Y EQUIPO EDUCACIONAL Y RECREATIVO	113,655.42	0.00	0.00	Línea recta	
1.2.4.3	EQUIPO E INSTRUMENTAL MÉDICO Y DE LABORATORIO	165,044.00	0.00	0.00	Línea recta	
1.2.4.4	VEHICULOS Y EQUIPO DE TRANSPORTE	8,516,636.75	0.00	0.00	Línea recta	
1.2.4.5	EQUIPO DE DEFENSA Y SEGURIDAD	460,144.86	0.00	0.00	Línea recta	
1.2.4.6	MAQUINARIA, OTROS EQUIPOS Y HERRAMIENTAS	292,011.55	0.00	0.00	Línea recta	
1.2.4.7	COLECCIONES, OBRAS DE ARTE Y OBJETOS VALIOSOS	0.00	0.00	0.00	Línea recta	
1.2.4.8	ACTIVOS BIOLÓGICOS	0.00	0.00	0.00	Línea recta	
	TOTAL	13,536,500.25	0.00	0.00		

(*) La tasa anual es general salvo excepciones específicas

ESF-09 INTANGIBLES Y DIFERIDOS:

Cuenta	Nombre de la Cuenta	Monto	Amort. Gasto	Amort. Acum.	Método	Tasas (*)
1.2.5	ACTIVOS INTANGIBLES	14,491.88	0.00	0.00	Línea recta	
1.2.5.1	SOFTWARE	6,824.28	0.00	0.00	Línea recta	
1.2.5.2	PATENTES, MARCAS Y DERECHOS	0.00	0.00	0.00	Línea recta	
1.2.5.3	CONCESIONES Y FRANQUICIAS	0.00	0.00	0.00	Línea recta	
1.2.5.4	LICENCIAS	7,667.60	0.00	0.00	Línea recta	
1.2.5.9	OTROS ACTIVOS INTANGIBLES	0.00	0.00	0.00	Línea recta	
1.2.7	ACTIVOS DIFERIDOS	0.00	0.00	0.00	Línea recta	
1.2.7.1	ESTUDIOS, FORMULACIÓN Y EVALUACIÓN DE PROYECTOS	0.00	0.00	0.00	Línea recta	
1.2.7.2	DERECHOS SOBRE BIENES EN RÉGIMEN DE ARRENDAMIENTO FINANCIERO	0.00	0.00	0.00	Línea recta	
1.2.7.3	GASTOS PAGADOS POR ADELANTADO A LARGO PLAZO	0.00	0.00	0.00	Línea recta	
1.2.7.4	ANTICIPOS A LARGO PLAZO	0.00	0.00	0.00	Línea recta	
1.2.7.5	BENEFICIOS AL RETIRO DE EMPLEADOS PAGADOS POR ADELANTADO	0.00	0.00	0.00	Línea recta	
1.2.7.9	OTROS ACTIVOS DIFERIDOS	0.00	0.00	0.00	Línea recta	



000015

NOTAS AL ESTADO DE SITUACIÓN FINANCIERA
Al 31 de Octubre de 2023
(Cifras en pesos)



TOTAL 14,491.88 0.00 0.00

(*) La tasa anual es general salvo excepciones específicas

ESF-10 ESTIMACIONES Y DETERIORS:

Cuenta	Nombre de la Cuenta	Monto	Criterio
1.1.6	ESTIMACIÓN POR PÉRDIDA O DETERIORO DE ACTIVOS CIRCULANTES	0.00	
1.1.6.1	ESTIMACIONES PARA CUENTAS INCOBRABLES POR DERECHOS A RECIBIR EFECTIVO O EQUIVALENTES	0.00	
1.1.6.2	ESTIMACIÓN PARA CUENTAS INCOBRABLES POR DERECHOS A RECIBIR BIENES O SERVICIOS	0.00	
	TOTAL	0.00	

ESF-11 OTROS ACTIVOS:

Cuenta	Nombre de la Cuenta	Monto	Característica
1.1.9	OTROS ACTIVOS CIRCULANTES	0.00	
1.2.9.1	BIENES EN CONCESIÓN	0.00	
1.2.9.2	BIENES EN ARRENDAMIENTO FINANCIERO	0.00	
1.2.9.3	BIENES EN COMODATO	0.00	
	TOTAL	0.00	

ESF-12 CUENTAS Y DOCUMENTOS POR PAGAR:

Cuenta	Nombre de la Cuenta	Monto	90 días	180 días	365 días
2.1.1	CUENTAS POR PAGAR A CORTO PLAZO	786,357.99	140,624.79	0.55	645,074.56
2.1.1.1	SERVICIOS PERSONALES POR PAGAR A CORTO PLAZO	0.00	0.00	0.00	0.00
2.1.1.2	PROVEEDORES POR PAGAR A CORTO PLAZO	6,889.56	0.00	0.00	6,889.56
2.1.1.3	CONTRATISTAS POR OBRAS PÚBLICAS POR PAGAR A CORTO PLAZO	60.00	0.00	0.00	60.00
2.1.1.4	PARTICIPACIONES Y APORTACIONES POR PAGAR A CORTO PLAZO	0.00	0.00	0.00	0.00
2.1.1.5	TRANSFERENCIAS OTORGADAS POR PAGAR A CORTO PLAZO	0.00	0.00	0.00	0.00
2.1.1.6	INTERESES, COMISIONES Y OTROS GASTOS DE LA DEUDA PÚBLICA POR PAGAR A CORTO PLAZO	0.00	0.00	0.00	0.00
2.1.1.7	RETENCIONES Y CONTRIBUCIONES POR PAGAR	779,408.43	140,624.79	0.55	638,125.00

000016

NOTAS AL ESTADO DE SITUACIÓN FINANCIERA

Al 31 de Octubre de 2023

(Cifras en pesos)

Cuenta	Nombre de la Cuenta	Monto	Naturaleza	Características
2.1.1.8	A CORTO PLAZO	0.00	0.00	0.00
	DEVOLUCIONES DE LA LEY DE INGRESOS POR PAGAR A CORTO PLAZO	0.00	0.00	0.00
2.1.1.9	OTRAS CUENTAS POR PAGAR A CORTO PLAZO	0.00	0.00	0.00
2.1.2	DOCUMENTOS POR PAGAR A CORTO PLAZO	10,314,969.79	0.00	11,771.75
2.1.2.1	DOCUMENTOS COMERCIALES POR PAGAR A CORTO PLAZO	0.00	0.00	0.00
	CORTO PLAZO	0.00	0.00	0.00
2.1.2.2	DOCUMENTOS CON CONTRATISTAS POR OBRAS PÚBLICAS POR PAGAR A CORTO PLAZO	0.00	0.00	0.00
2.1.2.9	OTROS DOCUMENTOS POR PAGAR A CORTO PLAZO	10,314,969.79	0.00	11,771.75
	TOTAL	11,101,327.78	140,624.79	12,429.75
ESF-13 FONDOS Y BIENES DE TERCEROS:				
2.1.6	FONDOS Y BIENES DE TERCEROS EN GARANTÍA Y/O ADMINISTRACIÓN A CORTO PLAZO	0.00		
2.1.6.1	FONDOS EN GARANTÍA A CORTO PLAZO	0.00		
2.1.6.2	FONDOS EN ADMINISTRACIÓN A CORTO PLAZO	0.00		
2.1.6.3	FONDOS CONTINGENTES A CORTO PLAZO	0.00		
2.1.6.4	FONDOS DE FIDEICOMISOS, MANDATOS Y CONTRATOS ANÁLOGOS A CORTO PLAZO	0.00		
2.1.6.5	OTROS FONDOS DE TERCEROS EN GARANTÍA Y/O ADMINISTRACIÓN A CORTO PLAZO	0.00		
2.1.6.6	VALORES Y BIENES EN GARANTÍA A CORTO PLAZO	0.00		
2.2.5	FONDOS Y BIENES DE TERCEROS EN GARANTÍA Y/O ADMINISTRACIÓN A LARGO PLAZO	0.00		
2.2.5.1	FONDOS EN GARANTÍA A LARGO PLAZO	0.00		
2.2.5.2	FONDOS EN ADMINISTRACIÓN A LARGO PLAZO	0.00		
2.2.5.3	FONDOS CONTINGENTES A LARGO PLAZO	0.00		
2.2.5.4	FONDOS DE FIDEICOMISOS, MANDATOS Y CONTRATOS ANÁLOGOS A LARGO PLAZO	0.00		
2.2.5.5	OTROS FONDOS DE TERCEROS EN GARANTÍA Y/O ADMINISTRACIÓN A LARGO PLAZO	0.00		
2.2.5.6	VALORES Y BIENES EN GARANTÍA A LARGO PLAZO	0.00		
	TOTAL	0.00		



MUNICIPIO DE TENANCINGO, TLAX.
2023-2024

PRESIDENCIA MUNICIPAL



MUNICIPIO DE TENANCINGO, TLAX.
2023-2024

TESORERIA MUNICIPAL

000017

ESF-14 OTROS PASIVOS CIRCULANTES:

NOTAS AL ESTADO DE SITUACIÓN FINANCIERA
Al 31 de Octubre de 2023
(Cifras en pesos)

Cuenta	Nombre de la Cuenta	Monto	Naturaleza	Característica
2.1.5.9	OTROS PASIVOS DIFERIDOS A CORTO PLAZO	308,137.50		
2.1.9.9	OTROS PASIVOS CIRCULANTES	0.00		
2.2.4	PASIVOS DIFERIDOS A LARGO PLAZO	0.00		
2.2.4.1	CRÉDITOS DIFERIDOS A LARGO PLAZO	0.00		
2.2.4.2	INTERESES COBRADOS POR ADELANTADO A LARGO PLAZO	0.00		
2.2.4.9	OTROS PASIVOS DIFERIDOS A LARGO PLAZO	0.00		
	TOTAL	308,137.50		

Bajo protesta de veracidad declaramos que los Estados Financieros y sus notas, son verdaderos, correctos y son responsabilidad del emisor.

 **MUNICIPIO DE TENANCINGO TLAXCALA**
2021-2024
PRESIDENCIA MUNICIPAL
C.D. M. GUZMÁN
PRESIDENTA MUNICIPAL

C. PEDRO ROJAS GUZMÁN
SINDICO MUNICIPAL

 **MUNICIPIO DE TENANCINGO TLAXCALA**
2021-2024
TESORERIA MUNICIPAL
ING. CLAUDIA MONTAÑANA AMATZI
TESORERA MUNICIPAL

MUNICIPIO DE TENANCINGO TLAXCALA

NOTAS AL ESTADO DE ACTIVIDADES
Al 31 de Octubre de 2023
(Cifras en pesos)

000019



EA-01 INGRESOS DE GESTIÓN:
Cuenta

Nombre de la Cuenta

Monto

Cuenta	Nombre de la Cuenta	Monto
4.1	INGRESOS DE GESTION	1,195,462.71
4.1.1	IMPUESTOS	430,021.00
4.1.1.1	IMPUESTOS SOBRE LOS INGRESOS	0.00
4.1.1.2	IMPUESTOS SOBRE EL PATRIMONIO	425,951.00
4.1.1.2.1	URBANO	147,312.00
4.1.1.2.2	RÚSTICO	153,450.00
4.1.1.2.3	TRANSMISIÓN DE BIENES INMUEBLES	125,189.00
4.1.1.3	IMPUESTOS SOBRE LA PRODUCCIÓN, EL CONSUMO Y LAS TRANSACCIONES	0.00
4.1.1.4	IMPUESTOS AL COMERCIO EXTERIOR	0.00
4.1.1.5	IMPUESTOS SOBRE NÓMINAS Y ASIMILABLES	0.00
4.1.1.6	IMPUESTOS ECOLÓGICOS	0.00
4.1.1.7	ACCESORIOS DE IMPUESTOS	4,070.00
4.1.1.7.1	RECARGOS	2,645.00
4.1.1.7.1.1	RECARGOS PREDIAL	2,645.00
4.1.1.7.1.2	RECARGOS OTROS	0.00
4.1.1.7.2	MULTAS	0.00
4.1.1.7.2.1	MULTAS PREDIAL	0.00
4.1.1.7.2.2	MULTAS OTROS	0.00
4.1.1.7.3	ACTUALIZACIÓN	1,425.00
4.1.1.7.3.1	ACTUALIZACIÓN PREDIAL	1,425.00
4.1.1.7.3.2	ACTUALIZACIÓN OTROS	0.00
4.1.1.8	IMP. NO COMPRENDIDOS EN LA LEY DE ING. VIGENTE CAUS. EN EJER. FISC. ANT. PEND. DE LIQ. O PAGO	0.00
4.1.1.9	OTROS IMPUESTOS	0.00
4.1.2	CUOTAS Y APORTACIONES DE SEGURIDAD SOCIAL	0.00
4.1.2.1	APORTACIONES PARA FONDOS DE VIVIENDA	0.00
4.1.2.2	CUOTAS PARA LA SEGURIDAD SOCIAL	0.00
4.1.2.3	CUOTAS DE AHORRO PARA EL RETIRO	0.00
4.1.2.4	ACCESORIOS DE CUOTAS Y APORTACIONES DE SEGURIDAD SOCIAL	0.00
4.1.2.4.1	RECARGOS	0.00
4.1.2.4.2	MULTAS	0.00
4.1.2.4.3	ACTUALIZACIÓN	0.00
4.1.2.9	OTRAS CUOTAS Y APORTACIONES PARA LA SEGURIDAD SOCIAL	0.00
4.1.3	CONTRIBUCIONES DE MEJORAS	0.00
4.1.3.1	CONTRIBUCIONES DE MEJORAS POR OBRAS PÚBLICAS	0.00
4.1.3.1.1	APORTACIÓN DE BENEFICIARIOS	0.00
4.1.3.2	CON. DE MEJ. NO COMP. EN LA LEY DE ING. VIGENTE CAUS. EN EJER. FISC. ANT. PEND. DE LIQ. O PAGO	0.00
4.1.4	DERECHOS	707,327.60
4.1.4.1	DER.USO,GOCE,APROV.O EXP. BIENES DE D.P.	0.00
4.1.4.3	DERECHOS POR PRESTACIÓN DE SERVICIOS	705,271.60
4.1.4.3.1	AVALÚO DE PREDIOS URBANO	0.00
4.1.4.3.2	AVALÚO DE PREDIOS RÚSTICO	0.00
4.1.4.3.3	MANIFESTACIONES CATASTRALES	48,825.00
4.1.4.3.4	AVISOS NOTARIALES	38,402.00
4.1.4.3.5	ALINEAMIENTO DE INMUEBLES	338.00
4.1.4.3.6	LICENC.CONST.OBR. NVA.AMP.REV.MEM.CÁLC.	0.00
4.1.4.3.7	LICENCIAS P/LA CONST. DE FRACCION.	0.00

MUNICIPIO DE TENANCINGO TLAXCALA

NOTAS AL ESTADO DE ACTIVIDADES
Al 31 de Octubre de 2023
(Cifras en pesos)

000020



MUNICIPIO DE
TENANCINGO, TLAX.
2021-2024
PRESIDENCIA
MUNICIPAL



MUNICIPIO DE
TENANCINGO, TLAX.
2021-
TESORERIA
MUNICIPAL

4.1.4.3.8	LICENCIAS P/DIVIDIR, FUSIONAR Y LOTIF.	21,081.50
4.1.4.3.9	DICTAMEN DE USO DE SUELO	10,052.10
4.1.4.3.10	SERVICIO DE VIG. INSP. Y CTROL DE LEYES	0.00
4.1.4.3.11	CONSTANCIA DE SERVICIOS PÚBLICOS	0.00
4.1.4.3.12	DESLINDE DE TERRENOS Y RECTIFICACIÓN DE MEDIDAS	0.00
4.1.4.3.13	REGULAR. LAS OBRAS CONST. SIN LICENCIA	0.00
4.1.4.3.14	ASIGNAC. D/NUM.OFICIAL BIENES INMUEB.	4,471.00
4.1.4.3.15	OBSTRUCCIÓN DE LUG. PÚB. CON MATER.	0.00
4.1.4.3.16	PERMISO OBST. VÍAS Y LUG. PÚB. MAT.	1,689.00
4.1.4.3.17	PERMISO P/L EXT.MAT.PÉT.MIN.O SUST.	0.00
4.1.4.3.18	INSCRIPCIÓN AL PADRÓN DE CONTRATISTAS	3,000.00
4.1.4.3.19	BASES DE CONCURSOS Y LICITACIONES	0.00
4.1.4.3.20	RASTRO MUNICIPAL	0.00
4.1.4.3.21	BÚSQUEDA Y COPIA DE DOCUMENTOS	0.00
4.1.4.3.22	EXPEDICIÓN DE CERTIFICACIONES OFICIALES	91,020.00
4.1.4.3.23	EXPED. D/CONST. D/POSESIÓN D/PREDIOS	46,828.00
4.1.4.3.24	EXPEDICIÓN DE CONSTANCIAS	9,091.00
4.1.4.3.25	EXPEDICIÓN DE OTRAS CONSTANCIAS	5,706.00
4.1.4.3.26	CANJE DEL FORMATO DE LICENCIA DE FUNC.	0.00
4.1.4.3.27	REPOSIC. P/PERD.D/FORMATO D/LIC. D/FUNC.	0.00
4.1.4.3.28	ACTAS DE NACIMIENTO	0.00
4.1.4.3.29	ACTAS DE MATRIMONIO	0.00
4.1.4.3.30	ACTAS DE DIVORCIO	0.00
4.1.4.3.31	ACTAS DE DEFUNCIÓN	0.00
4.1.4.3.32	CELEBRACIÓN DE MATRIMONIOS	0.00
4.1.4.3.33	DISPENSA D/LA PUBLIC. P/CONTRAER MATRIM.	0.00
4.1.4.3.34	EXPEDICIÓN DE COPIAS CERTIFICADAS	0.00
4.1.4.3.35	ANOTACIÓN MARG. E/LIB. D/REGISTRO CIVIL	0.00
4.1.4.3.36	EXPEDICIÓN DE CONSTANCIAS	0.00
4.1.4.3.37	EXPEDIC. D/COPIA SIMPLE D/ACTOS REGIST.	0.00
4.1.4.3.38	ORDEN DE INHUMACIÓN	0.00
4.1.4.3.39	TRANSP.Y DISP.FINAL D/DES.SÓL. INDUST.	0.00
4.1.4.3.40	TRANSP.Y DISP.FINAL DES.SÓL.COM.Y SERV.	0.00
4.1.4.3.41	TRANS.Y DISP.FINAL DES.SÓL. ORG. REQ.	0.00
4.1.4.3.42	TRANSP.Y DISP.FINAL DES.SÓL.E/LOT.BALD.	0.00
4.1.4.3.43	USO DE LA VÍA Y LUGARES PÚBLICOS	35,801.00
4.1.4.3.44	SERVICIO DE PANTEON	0.00
4.1.4.3.45	LICENCIAS DE FUNC. P/VENTA D/BEB. ALCOH.	0.00
4.1.4.3.46	LICENCIAS DE FUNCIONAMIENTO	13,605.00
4.1.4.3.47	EMPADRONAMIENTO MUNICIPAL	51,198.00
4.1.4.3.48	ANUNCIOS ADOSADOS	0.00
4.1.4.3.49	ANUNCIOS PINTADOS Y/O MURALES	0.00
4.1.4.3.50	ESTRUCTURALES	0.00
4.1.4.3.51	LUMINOSOS	0.00
4.1.4.3.52	SERVICIO DE ALUMBRADO PÚBLICO	299,864.00
4.1.4.3.53	SERVICIO DE AGUA POTABLE	24,300.00
4.1.4.3.54	CONEXIONES Y RECONEXIONES	0.00
4.1.4.3.55	DRENAJE Y ALCANTARILLADO	0.00
4.1.4.3.56	ADEUDOS D/LOS SERV. D/SUM. D/AGUA POT.	0.00
4.1.4.3.57	MANTENIMIENTO A LA RED DE AGUA POTABLE	0.00
4.1.4.3.58	MANTENIMIENTO A LA RED D/DRENAJE Y ALC.	0.00
4.1.4.3.59	PRESTACIÓN DE SERVICIOS DE ASIST. SOCIAL	0.00
4.1.4.3.60	FERIAS MUNICIPALES	0.00
4.1.4.3.61	COLEGIATURAS	0.00
4.1.4.3.62	CURSOS	0.00
4.1.4.4	ACCESORIOS DE DERECHOS	984.00
4.1.4.4.1	RECARGOS	569.00

MUNICIPIO DE TENANCINGO TLAXCALA

NOTAS AL ESTADO DE ACTIVIDADES

Al 31 de Octubre de 2023

(Cifras en pesos)

000021



4.1.4.4.1.1	RECARGOS POR DERECHOS DE AGUA	0.00
4.1.4.4.1.2	RECARGOS OTROS	569.00
4.1.4.4.2	MULTAS	415.00
4.1.4.4.2.1	MULTAS POR DERECHOS DE AGUA	0.00
4.1.4.4.2.2	MULTAS OTROS	415.00
4.1.4.4.3	ACTUALIZACIÓN	0.00
4.1.4.4.3.1	ACTUALIZACIÓN POR DERECHOS DE AGUA	0.00
4.1.4.4.3.2	ACTUALIZACIÓN OTROS	0.00
1.4.5	DERECHOS NO COMP. EN LA LEY DE ING. VIGENTE CAUS. EN EJER. FISC. ANT. PEND. DE LIQ. O PAGO	0.00
4.1.4.9	OTROS DERECHOS	1,072.00
4.1.4.9.1	OTROS DERECHOS	1,072.00
4.1.5	PRODUCTOS DE TIPO CORRIENTE	58,114.11
4.1.5.1	PRODUCTOS	58,114.11
4.1.5.1.1	MERCADOS	0.00
4.1.5.1.2	EXPLOTACIÓN DE OTROS BIENES	0.00
4.1.5.1.3	INGRESOS DE CAMIONES	0.00
4.1.5.1.4	INGRESOS DE FOTOCOPIADO	0.00
4.1.5.1.5	MAQUINARIA PESADA	0.00
4.1.5.1.6	ESTACIONAMIENTO	0.00
4.1.5.1.7	AUDITORIO MUNICIPAL	0.00
4.1.5.1.8	ARRENDAMIENTO DE LOCALES	0.00
4.1.5.1.9	BAÑOS PÚBLICOS	38,347.00
4.1.5.1.10	ASIGNACIÓN DE LOTES EN CEMENTERIO	0.00
4.1.5.1.11	INTERESES BANCARIOS, CRÉDITOS Y BONOS	19,767.11
4.1.5.4	PRODUCTOS NO COMP. EN LA LEY DE ING. VIGENTE CAUS. EN EJER. FISC. ANT. PEND. DE LIQ. O PAGO	0.00
4.1.6	APROVECHAMIENTOS DE TIPO CORRIENTE	0.00
4.1.6.1	INCENTIVOS DERIVADOS DE LA COLABORACIÓN FISCAL	0.00
4.1.6.1.1	GASTOS DE EJECUCIÓN	0.00
4.1.6.2	MULTAS	0.00
4.1.6.2.1	MULTAS	0.00
4.1.6.3	INDEMNIZACIONES	0.00
4.1.6.3.1	INDEMNIZACIONES	0.00
4.1.6.4	REINTEGROS	0.00
4.1.6.5	APROVECHAMIENTOS PROVENIENTES DE OBRAS PÚBLICAS	0.00
4.1.6.6	APROVECHAMIENTOS NO COMP. EN LA LEY DE ING. VIGENTE CAUS. EN EJER. FISC. ANT. PEND. DE LIQ. O PAGO	0.00
4.1.6.8	ACCESORIOS DE APROVECHAMIENTOS	0.00
4.1.6.8.1	RECARGOS	0.00
4.1.6.8.2	ACTUALIZACIÓN	0.00
4.1.6.9	OTROS APROVECHAMIENTOS	0.00
4.1.7	INGRESOS POR VENTA DE BIENES Y PRESTACIÓN DE SERVICIOS	0.00
4.1.7.1	INGRESOS POR VENTA DE BIENES Y PREST. DE SERV. DE INST. PÚBLICAS DE SEGURIDAD SOCIAL	0.00
4.1.7.2	INGRESOS POR VENTA DE BIENES Y PREST. DE SERV. DE EMPR. PRODUCT. DEL ESTADO	0.00
4.1.7.3	INGRESOS POR VENTA DE BIENES Y PREST. DE SERV. DE ENT. PARAEST. Y FIDEIC. NO EMPR Y NO FINANC	0.00
4.1.7.4	INGRESOS POR VENTA DE BIENES Y PREST.	0.00

MUNICIPIO DE TENANCINGO TLAXCALA



NOTAS AL ESTADO DE ACTIVIDADES
Al 31 de Octubre de 2023
(Cifras en pesos)



000022

4.1.7.5	DE SERV. DE ENT. PARAEST. EMPR NO FINANC C/PART EST MAY INGRESOS POR VENTA DE BIENES Y PREST. DE SERV. DE ENT. PARAEST. EMPR FINANC MONET C/PART EST MAY	0.00
4.1.7.6	INGRESOS POR VENTA DE BIENES Y PREST. DE SERV. DE ENT. PARAEST. EMPR FINANC NO MONET C/PART EST MAY	0.00
4.1.7.7	INGRESOS POR VENTA DE BIENES Y PREST. DE SERV. DE FIDEIC. FINANC PÚBLICOS C/PART EST MAY	0.00
4.1.7.8	INGRESOS POR VENTA DE BIENES Y PREST. DE SERV. DE LOS PODERES LEG. Y JUDICIAL Y DE LOS ÓRGANOS AUT.	0.00
	TOTAL	1,195,462.71

EA-02 PARTICIPACIONES, APORTACIONES, CONVENIOS, INCENTIVOS DERIVADOS DE LA COLABORACIÓN FISCAL, FONDOS DISTINTOS DE APORTACIONES, TRANSFERENCIAS, ASIGNACIONES, SUBSIDIOS Y SUBVENCIONES, Y PENSIONES Y JUBILACIONES:

Cuenta	Nombre de la Cuenta	Monto
4.2	PART, APORT, CONV, INCENT. DERIV. D/COLAB. FISCAL, F. DIST. DE APORT, TRANSF, ASIG, SUBS Y SUBV Y P Y JUB	51,658,953.31
4.2.1	PART, APORT, CONV, INCENT. DERIV. D/COLAB. FISCAL, F. DIST. DE APORT	51,658,953.31
4.2.1.1	PARTICIPACIONES	25,965,327.36
4.2.1.1.1	FONDO GENERAL DE PARTICIPACIONES	16,715,705.54
4.2.1.1.2	FONDO DE FOMENTO MUNICIPAL	5,733,251.79
4.2.1.1.3	FONDO DE FISCALIZACIÓN Y RECAUDACIÓN	1,211,700.02
4.2.1.1.4	FONDO DE COMPENSACIÓN	801,457.94
4.2.1.1.5	FONDO DE EXTRACCIÓN DE HIDROCARBUROS	0.00
4.2.1.1.6	IMPUESTO ESPECIAL SOBRE PRODUCCIÓN Y SERVICIOS	300,331.18
4.2.1.1.7	0.136% DE LA RECAUDACIÓN FEDERAL PARTICIPABLE	0.00
4.2.1.1.8	3.17% SOBRE EXTRACCIÓN DE PETRÓLEO	0.00
4.2.1.1.9	GASOLINAS Y DIÉSEL	338,630.89
4.2.1.1.10	FONDO DEL IMPUESTO SOBRE LA RENTA	864,250.00
4.2.1.1.11	FONDO DE ESTABILIZACIÓN DE LOS INGRESOS DE LAS ENTIDADES FEDERATIVAS	0.00
4.2.1.2	APORTACIONES	24,374,203.00
4.2.1.2.1	FONDO DE APORTACIONES PARA LA NÓMINA EDUCATIVA Y GASTO OPERATIVO	0.00
4.2.1.2.2	FONDO DE APORTACIONES PARA LOS SERVICIOS DE SALUD	0.00
4.2.1.2.3	FONDO DE APORTACIONES PARA LA INFRAESTRUCTURA SOCIAL	14,727,843.00
4.2.1.2.4	FONDO DE APORTACIONES PARA EL FORTALECIMIENTO DE LOS MUNICIPIOS	9,646,360.00
4.2.1.2.5	FONDO DE APORTACIONES MÚLTIPLES	0.00
4.2.1.2.6	FONDO DE APORTACIONES PARA LA EDUCACIÓN TECNOLÓGICA Y DE ADULTOS	0.00
4.2.1.2.7	FONDO DE APORTACIONES PARA LA SEGURIDAD PÚBLICA DE LOS ESTADOS Y DEL DISTRITO FEDERAL	0.00
4.2.1.2.8	FONDO DE APORTACIONES PARA EL FORTALECIMIENTO DE LAS ENTIDADES	0.00

MUNICIPIO DE TENANCINGO TLAXCALA

NOTAS AL ESTADO DE ACTIVIDADES
Al 31 de Octubre de 2023
(Cifras en pesos)

000023



MUNICIPIO DE
TENANCINGO, TLAX
2021-2024
PRESIDENCIA
MUNICIPAL



MUNICIPIO DE
TENANCINGO, TLAX
2021-2024
TESORERIA
MUNICIPAL

	FEDERATIVAS	370,327.50
4.2.1.3	CONVENIOS	0.00
4.2.1.3.1	CONVENIOS DE PROTECCIÓN SOCIAL EN SALUD	0.00
4.2.1.3.2	CONVENIOS DE DESCENTRALIZACIÓN	0.00
4.2.1.3.3	CONVENIOS DE REASIGNACIÓN	0.00
4.2.1.3.4	OTROS CONVENIOS Y SUBSIDIOS	370,327.50
4.2.1.4	INCENTIVOS DERIVADOS DE LA COLABORACIÓN FISCAL	949,095.45
4.2.1.4.1	TENENCIA O USO DE VEHÍCULOS	0.00
4.2.1.4.2	FONDO DE COMPENSACIÓN ISAN	23,592.75
4.2.1.4.3	IMPUESTO SOBRE AUTOMÓVILES NUEVOS	229,698.92
4.2.1.4.4	FONDO DE COMPENSACIÓN DE REPECOS-INTERMEDIOS	0.00
4.2.1.4.5	OTROS INCENTIVOS ECONÓMICOS	695,803.78
4.2.1.5	FONDOS DISTINTOS DE APORTACIONES	0.00
4.2.1.5.1	FONDO PARA ENTIDADES FEDERATIVAS Y MUNICIPIOS PRODUCTORES DE HIDROCARBUROS	0.00
4.2.1.5.2	FONDO MINERO	0.00
4.2.2	TRANSFERENCIAS, ASIGNACIONES, SUBSIDIOS Y SUBVENCIONES Y PENSIONES Y JUBILACIONES	0.00
4.2.2.1	TRANSFERENCIAS INTERNAS Y ASIGNACIONES DEL SECTOR PÚBLICO	0.00
4.2.2.3	SUBSIDIOS Y SUBVENCIONES	0.00
4.2.2.3.1	SUBSIDIOS Y SUBVENCIONES	0.00
4.2.2.5	PENSIONES Y JUBILACIONES	0.00
4.2.2.7	TRANSFERENCIAS DEL FONDO MEXICANO DEL PETRÓLEO PARA LA ESTABILIZACIÓN Y EL DESARROLLO	0.00
	TOTAL	51,658,953.31

EA-03 OTROS INGRESOS Y BENEFICIOS:

Cuenta	Nombre de la Cuenta	Monto	Naturaleza
4.3	OTROS INGRESOS Y BENEFICIOS	77,443.20	
4.3.1	INGRESOS FINANCIEROS	0.00	
4.3.1.1	INTERESES GANADOS DE TÍTULOS, VALORES Y DEMÁS INSTRUMENTOS FINANCIEROS	0.00	
4.3.1.9	OTROS INGRESOS FINANCIEROS	0.00	
4.3.1.9.1	INGRESO EXTRAORDINARIO	0.00	
4.3.2	INCREMENTO POR VARIACIÓN DE INVENTARIOS	0.00	
4.3.2.1	INCREMENTO POR VARIACIÓN DE INVENTARIOS DE MERCANCÍAS PARA VENTA	0.00	
4.3.2.2	INCREMENTO POR VARIACIÓN DE INVENTARIOS DE MERCANCÍAS TERMINADAS	0.00	
4.3.2.3	INCREMENTO POR VARIACIÓN DE INVENTARIOS DE MERCANCÍAS EN PROCESO DE ELABORACIÓN	0.00	
4.3.2.4	INCREMENTO POR VARIACIÓN DE INVENTARIOS DE MATERIAS PRIMAS, MATERIALES Y SUMINISTROS PARA PRODUCCIÓN	0.00	
4.3.2.5	INCREMENTO POR VARIACIÓN DE ALMACÉN DE MATERIAS PRIMAS, MATERIALES Y SUMINISTROS DE CONSUMO	0.00	
4.3.3	DISMINUCIÓN DEL EXCESO DE ESTIMACIONES POR PÉRDIDA O DETERIORO U OBSOLESCENCIA	0.00	
4.3.3.1	DISMINUCIÓN DEL EXCESO DE ESTIMACIONES POR PÉRDIDA O DETERIORO U OBSOLESCENCIA	0.00	
4.3.4	DISMINUCIÓN DEL EXCESO DE PROVISIONES	0.00	

MUNICIPIO DE TENANCINGO TLAXCALA

NOTAS AL ESTADO DE ACTIVIDADES
Al 31 de Octubre de 2023
(Cifras en pesos)

000024



MUNICIPIO DE
TENANCINGO, TLAX.
2021-2024
PRESIDENCIA
MUNICIPAL



MUNICIPIO DE
TENANCINGO, TLAX.
2021-2024
TESORERIA
MUNICIPAL

4.3.4.1	DISMINUCIÓN DEL EXCESO EN PROVISIONES	0.00	
4.3.9	OTROS INGRESOS Y BENEFICIOS VARIOS	77,443.20	
4.3.9.2	BONIFICACIONES Y DESCUENTOS OBTENIDOS	0.00	
4.3.9.3	DIFERENCIAS POR TIPO DE CAMBIO A FAVOR	0.00	
4.3.9.4	DIFERENCIAS DE COTIZACIONES A FAVOR EN VALORES NEGOCIABLES	0.00	
4.3.9.5	RESULTADO POR POSICIÓN MONETARIA	0.00	
4.3.9.6	UTILIDADES POR PARTICIPACIÓN PATRIMONIAL	0.00	
4.3.9.7	DIFERENCIAS POR REESTRUCTURACIÓN DE DEUDA PÚBLICA A FAVOR	0.00	
4.3.9.9	OTROS INGRESOS Y BENEFICIOS VARIOS	77,443.20	
4.3.9.9.1	OTROS INGRESOS MUNICIPALES	77,443.20	
	TOTAL	77,443.20	

EA-04 GASTOS Y OTRAS PÉRDIDAS:

Cuenta	Nombre de la Cuenta	Monto	%
5.1	GASTOS DE FUNCIONAMIENTO	31,760,386.70	92.03
5.1.1	SERVICIOS PERSONALES	14,099,186.16	40.85
5.1.1.1	REMUNERACIONES AL PERSONAL DE CARÁCTER PERMANENTE	12,978,671.00	37.61
5.1.1.1.1	DIETAS	1,535,880.00	4.45
5.1.1.1.2	HABERES	0.00	0.00
5.1.1.1.3	SUELDOS A FUNCIONARIOS	754,620.00	2.19
5.1.1.1.4	SUELDOS AL PERSONAL	10,688,171.00	30.97
5.1.1.1.5	SUELDOS A TRABAJADORES	0.00	0.00
5.1.1.1.6	SUELDOS INTERINOS	0.00	0.00
5.1.1.1.7	SUELDOS AL MAGISTERIO	0.00	0.00
5.1.1.1.8	DIFERENCIAS DE SUELDOS AL MAGISTERIO	0.00	0.00
5.1.1.1.9	REMUNER. POR ADSCRIP. LAB. E/L EXTRANJERO	0.00	0.00
5.1.1.2	REMUNERACIONES AL PERSONAL DE CARÁCTER TRANSITORIO	265,166.16	0.77
5.1.1.2.1	HONORARIOS ASIMILABLES A SALARIOS	265,166.16	0.77
5.1.1.2.2	ADICIONES A LOS HONORARIOS ASIMILABLES A SALARIOS	0.00	0.00
5.1.1.2.3	SUELDOS AL PERSONAL EVENTUAL	0.00	0.00
5.1.1.2.4	ADICIONES AL SUELDO DEL PERSONAL EVENTUAL	0.00	0.00
5.1.1.2.5	RETRIBUC. P/SERVICIOS D/CARÁCTER SOCIAL	0.00	0.00
5.1.1.2.6	RETRIB. A REP.TRAB. Y PAT.E/L JTA D/CONC. Y ARB.	0.00	0.00
5.1.1.3	REMUNERACIONES ADICIONALES Y ESPECIALES	753,795.00	2.18
5.1.1.3.1	PRIMA QUINQUENAL AL PERSONAL	0.00	0.00
5.1.1.3.2	PRIMA QUINQUENAL A TRABAJADORES	0.00	0.00
5.1.1.3.3	PRIMA QUINQUENAL AL MAGISTERIO	0.00	0.00
5.1.1.3.4	ASIGNACIÓN DE QUINQUENIO TRABAJADORES	0.00	0.00
5.1.1.3.5	PRIMA VACACIONAL A FUNCIONARIOS	0.00	0.00
5.1.1.3.6	PRIMA VACACIONAL AL PERSONAL	287,725.00	0.83
5.1.1.3.7	PRIMA VACACIONAL A TRABAJADORES	0.00	0.00
5.1.1.3.8	PRIMA VACACIONAL AL MAGISTERIO	0.00	0.00
5.1.1.3.9	PRIMA VACACIONAL AL PERSONAL EVENTUAL	0.00	0.00
5.1.1.3.10	GRATIFICACIÓN FIN DE AÑO FUNCIONARIOS	0.00	0.00
5.1.1.3.11	GRATIFICACIÓN FIN DE AÑO AL PERSONAL	79,149.00	0.23
5.1.1.3.12	GRATIFICACIÓN FIN DE AÑO TRABAJADORES	18,190.00	0.05
5.1.1.3.13	GRATIFICACIÓN FIN DE AÑO A MAGISTERIO	0.00	0.00
5.1.1.3.14	HORAS EXTRAORDINARIAS A FUNCIONARIOS	0.00	0.00
5.1.1.3.15	HORAS EXTRAORDINARIAS AL PERSONAL	0.00	0.00

MUNICIPIO DE TENANCINGO TLAXCALA

NOTAS AL ESTADO DE ACTIVIDADES
Al 31 de Octubre de 2023
(Cifras en pesos)

000025



5.1.1.3.16	HORAS EXTRAORDINARIAS A TRABAJADORES	0.00	0.00
5.1.1.3.17	COMPENSACIONES Y OTRAS PRESTACIONES A FUNCIONARIOS	234,904.00	0.68
5.1.1.3.18	COMPENSACIONES AL PERSONAL	133,827.00	0.39
5.1.1.3.19	COMPENSACIONES A TRABAJADORES	0.00	0.00
5.1.1.3.20	COMPENSACIONES A MAGISTERIO	0.00	0.00
5.1.1.3.21	BONO DE ACTUACIÓN A FUNCIONARIOS	0.00	0.00
5.1.1.3.22	BONO DE ACTUACIÓN AL PERSONAL	0.00	0.00
5.1.1.3.23	BONO DE ACTUACIÓN A TRABAJADORES	0.00	0.00
5.1.1.3.24	COMPLEM. A FUNCIONARIOS D/ SECTOR EDUCATIVO	0.00	0.00
5.1.1.3.25	COMPLEM. AL PERSONAL DEL SECTOR EDUCATIVO	0.00	0.00
5.1.1.3.26	COMPLEM. A TRABAJADORES DEL SECTOR EDUCATIVO	0.00	0.00
5.1.1.3.27	COMPLEM. A INTERINOS DEL SECTOR EDUCATIVO	0.00	0.00
5.1.1.3.28	COMPLEMENTO A MAGISTERIO	0.00	0.00
5.1.1.3.29	SOBREHABERES	0.00	0.00
5.1.1.3.30	ASIG.TÉC.MANDO, COM. VUELO Y TEC.ESPEC.	0.00	0.00
5.1.1.3.31	ASIGNACIÓN POR ACTOS DE FISCALIZACIÓN	0.00	0.00
5.1.1.3.32	ASIGNACIÓN POR SUPERVISIÓN	0.00	0.00
5.1.1.3.33	ASIGNACIÓN POR ACTOS DE INSPECCIÓN	0.00	0.00
5.1.1.3.34	PART. VIG. CUMP.D/LAS LEY.Y CUST.VAL.	0.00	0.00
5.1.1.4	SEGURIDAD SOCIAL	0.00	0.00
5.1.1.4.1	APORTACIONES DE SEGURIDAD SOCIAL	0.00	0.00
5.1.1.4.2	APORTACIONES A FONDOS DE VIVIENDA	0.00	0.00
5.1.1.4.3	CUOTAS SEGURO DE RETIRO A FUNCIONARIOS	0.00	0.00
5.1.1.4.4	CUOTAS SEGURO DE RETIRO AL PERSONAL	0.00	0.00
5.1.1.4.5	CUOTAS SEGURO DE RETIRO A MAGISTERIO	0.00	0.00
5.1.1.4.6	CUOTAS SEGURO DE VIDA A FUNCIONARIOS	0.00	0.00
5.1.1.4.7	CUOTAS SEGURO DE VIDA AL PERSONAL	0.00	0.00
5.1.1.4.8	CUOTAS SEGURO DE VIDA A TRABAJADORES	0.00	0.00
5.1.1.4.9	CUOTAS SEGURO DE VIDA AL MAGISTERIO	0.00	0.00
5.1.1.5	OTRAS PRESTACIONES SOCIALES Y ECONÓMICAS	101,554.00	0.29
5.1.1.5.1	CUOTAS P/EL FDO D/AHORRO Y FDO D/TRABAJO	0.00	0.00
5.1.1.5.2	INDEMNIZACIÓN Y LIQUID. A FUNCIONARIOS	0.00	0.00
5.1.1.5.3	INDEMNIZACIÓN Y LIQUIDACIÓN AL PERSONAL	101,554.00	0.29
5.1.1.5.4	INDEMNIZACIÓN Y LIQUID. A TRABAJADORES	0.00	0.00
5.1.1.5.5	MES PREJUBILATORIO	0.00	0.00
5.1.1.5.6	JUBILACIÓN A TRABAJADORES	0.00	0.00
5.1.1.5.7	JUBILACIÓN A MAGISTERIO	0.00	0.00
5.1.1.5.8	PENSIÓN	0.00	0.00
5.1.1.5.9	AYUDA PARA PASAJES	0.00	0.00
5.1.1.5.10	APOYO CANASTA	0.00	0.00
5.1.1.5.11	OTRAS PRESTACIONES	0.00	0.00
5.1.1.5.12	DÍAS ECONÓMICOS A FUNCIONARIOS	0.00	0.00
5.1.1.5.13	DÍAS ECONÓMICOS AL PERSONAL	0.00	0.00
5.1.1.5.14	DÍAS ECONÓMICOS A TRABAJADORES	0.00	0.00
5.1.1.5.15	VACACIONES NO DISFRUTADAS DE FUNCIONARIOS	0.00	0.00
5.1.1.5.16	VACACIONES NO DISFRUTADAS DEL PERSONAL	0.00	0.00
5.1.1.5.17	INCENTIVO AL AHORRO DE LOS FUNCIONARIOS	0.00	0.00
5.1.1.5.18	INCENTIVO AL AHORRO DEL PERSONAL	0.00	0.00
5.1.1.5.19	INCENTIVO AL AHORRO DE LOS TRABAJADORES	0.00	0.00
5.1.1.5.20	INCENTIVO AL AHORRO DE LOS INTERINOS	0.00	0.00
5.1.1.5.21	ANIVERSARIO DÍA DEL TRABAJO	0.00	0.00
5.1.1.5.22	NUEVE DÍAS SINDICATO	0.00	0.00

MUNICIPIO DE TENANCINGO TLAXCALA

NOTAS AL ESTADO DE ACTIVIDADES
Al 31 de Octubre de 2023
(Cifras en pesos)

000026



5.1.1.5.23	PRESTAC. CONTRACT. A FUNCIONARIOS D/ SECTOR EDUCATIVO	0.00	0.00
5.1.1.5.24	PRESTAC. CONTRACT. AL PERSONAL D/ SECTOR EDUCATIVO	0.00	0.00
5.1.1.5.25	PRESTAC. CONTRACT. A TRABAJADORES D/ SECTOR EDUCATIVO	0.00	0.00
5.1.1.5.26	PRESTAC. CONTRACT. AL INTERINOS D/ SECTOR EDUCATIVO	0.00	0.00
5.1.1.5.27	PRESTACIONES CONTRACTUALES A MAGISTERIO	0.00	0.00
5.1.1.5.28	SERVICIO MÉDICO A FUNCIONARIOS	0.00	0.00
5.1.1.5.29	SERVICIO MÉDICO A PERSONAL	0.00	0.00
5.1.1.5.30	SERVICIO MÉDICO A TRABAJADORES	0.00	0.00
5.1.1.5.31	SERVICIO MÉDICO MAGISTERIO	0.00	0.00
5.1.1.5.32	APOYOS A LA CAPAC. D/LOS SERVID. PÚB.	0.00	0.00
5.1.1.5.33	CUOTAS DESPENSA A FUNCIONARIOS	0.00	0.00
5.1.1.5.34	CUOTAS DESPENSA AL PERSONAL	0.00	0.00
5.1.1.5.35	CUOTAS DESPENSA A TRABAJADORES	0.00	0.00
5.1.1.5.36	CUOTAS DESPENSA A INTERINOS	0.00	0.00
5.1.1.5.37	CUOTAS DESPENSA AL MAGISTERIO	0.00	0.00
5.1.1.5.38	DESPENSA ESPECIAL DE FIN DE AÑO FUNCIONARIOS	0.00	0.00
5.1.1.5.39	DESPENSA ESPECIAL DE FIN DE AÑO PERSONAL	0.00	0.00
5.1.1.5.40	DESPENSA ESPECIAL DE FIN DE AÑO TRABAJADORES	0.00	0.00
5.1.1.5.41	PERCEPCIÓN COMPLEMENTARIA FUNCIONARIOS	0.00	0.00
5.1.1.5.42	PERCEPCIÓN COMPLEMENTARIA EMPLEADOS	0.00	0.00
5.1.1.5.43	OTRAS PERCEPCIONES A FUNCIONARIOS	0.00	0.00
5.1.1.5.44	OTRAS PERCEPCIONES AL PERSONAL	0.00	0.00
5.1.1.5.45	OTRAS PERCEPCIONES A TRABAJADORES	0.00	0.00
5.1.1.5.46	OTRAS PERCEPCIONES A INTERINOS	0.00	0.00
5.1.1.5.47	APORTACIÓN A PENSIONES DE FUNCIONARIOS	0.00	0.00
5.1.1.5.48	APORTACIÓN A PENSIONES DE PERSONAL	0.00	0.00
5.1.1.5.49	APORTACIÓN A PENSIONES DE TRABAJADORES	0.00	0.00
5.1.1.5.50	APORTACIÓN A PENSIONES POR MAGISTERIO	0.00	0.00
5.1.1.5.51	BONO ANUAL A FUNCIONARIOS	0.00	0.00
5.1.1.5.52	BONO ANUAL AL PERSONAL	0.00	0.00
5.1.1.5.53	BONO ANUAL A TRABAJADORES	0.00	0.00
5.1.1.5.54	BONO ANUAL A INTERINOS	0.00	0.00
5.1.1.5.55	ADICIÓN A LAS CUOTAS SEGURO DE RETIRO A FUNCIONARIOS	0.00	0.00
5.1.1.5.56	ADICIÓN A LAS CUOTAS SEGURO DE RETIRO AL PERSONAL	0.00	0.00
5.1.1.5.57	BONIFICACIONES A FUNCIONARIOS	0.00	0.00
5.1.1.5.58	BONIFICACIONES AL PERSONAL	0.00	0.00
5.1.1.5.59	BONIFICACIONES A TRABAJADORES	0.00	0.00
5.1.1.5.60	BONO FUNCIONARIOS DEL SECTOR EDUCATIVO	0.00	0.00
5.1.1.5.61	BONO AL PERSONAL DEL SECTOR EDUCATIVO	0.00	0.00
5.1.1.5.62	BONO A TRABAJADORES DEL SECTOR EDUCATIVO	0.00	0.00
5.1.1.5.63	BONO MAGISTERIO	0.00	0.00
5.1.1.5.64	VIATICOS MAGISTERIO	0.00	0.00
5.1.1.6	PAGO DE ESTÍMULOS A SERVIDORES PÚBLICOS	0.00	0.00
5.1.1.6.1	ESTÍMULOS	0.00	0.00
5.1.1.6.1.1	ESTÍMULOS POR AÑOS DE SERVICIOS	0.00	0.00
5.1.1.6.1.2	BONO ANIVERSARIO TREINTA DÍAS	0.00	0.00
5.1.1.6.1.3	ESTÍMULOS AL MAGISTERIO	0.00	0.00
5.1.1.6.2	RECOMPENSAS	0.00	0.00
5.1.2	MATERIALES Y SUMINISTROS	4,206,141.06	12.19
5.1.2.1	MATERIALES DE ADMINISTRACIÓN, EMISIÓN	1,137,267.02	3.30

MUNICIPIO DE TENANCINGO TLAXCALA

NOTAS AL ESTADO DE ACTIVIDADES
Al 31 de Octubre de 2023
(Cifras en pesos)

000027



Código	Descripción	Cantidad	Valor Unitario
5.1.2.1.1	DE DOCUMENTOS Y ARTÍCULOS OFICIALES	501,453.60	1.45
5.1.2.1.2	MATERIALES, UTIL.Y EQPOS MEN. D/OFICINA	11,798.40	0.03
5.1.2.1.3	MATERIALES Y ÚTILES D/IMPRES. Y REPROD.	1,174.45	0.00
5.1.2.1.4	MATERIAL ESTADÍSTICO Y GEOGRÁFICO	255,326.00	0.74
5.1.2.1.5	MAT.UTIL.Y EQPOS MEN.TECN.D/L INF.Y COM.	25,200.70	0.07
5.1.2.1.6	MATERIAL IMPRESO E INFORMACIÓN DIGITAL	218,125.77	0.63
5.1.2.1.7	MATERIAL DE LIMPIEZA	0.00	0.00
5.1.2.1.8	MATERIALES Y ÚTILES DE ENSEÑANZA	124,188.10	0.36
5.1.2.2	MAT. P/EL REG. E INDENT. BIENES Y PERS.	467,533.02	1.35
5.1.2.2.1	ALIMENTOS Y UTENSILIOS	449,118.37	1.30
5.1.2.2.2	PRODUCTOS ALIMENTICIOS PARA PERSONAS	760.00	0.00
5.1.2.2.3	PRODUCTOS ALIMENTICIOS PARA ANIMALES	17,654.65	0.05
5.1.2.3	UTENSILIOS P/EL SERVICIO. D/ALIMENT.	8,000.00	0.02
5.1.2.3.1	MATERIAS PRIMAS Y MATERIALES DE PRODUCCIÓN Y COMERCIALIZACIÓN	0.00	0.00
5.1.2.3.2	PROD.ALIMENT.AGROP.Y FOREST.ADQ. C/M.P.	0.00	0.00
5.1.2.3.3	INSUMOS TEXT. ADQ. COMO MATERIA PRIMA	0.00	0.00
5.1.2.3.4	PROD. D/PAPEL,CARTÓN E IMPRES.ADQ.C/M.P.	0.00	0.00
5.1.2.3.5	COMB.LUB.ADIT.CARB.Y DERIV.ADQ.C/M.P.	500.00	0.00
5.1.2.3.6	PROD. QUÍM. FARM. Y LAB. ADQ. COMO M.P.	0.00	0.00
5.1.2.3.7	PROD.MET. BASE D/MIN.NO MET.ADQ.C/M.P.	0.00	0.00
5.1.2.3.8	PROD.D/CUERO,PIEL.PLÁST.HULE ADQ.C/M.P.	0.00	0.00
5.1.2.3.9	MERCANCIAS ADQ.P/SU COMERCIALIZACIÓN	7,500.00	0.02
5.1.2.4	OTROS PRODUCTOS ADQ.C/MATERIA PRIMA	379,112.28	1.10
5.1.2.4.1	MATERIALES Y ARTÍCULOS DE CONSTRUCCIÓN Y DE REPARACIÓN	0.00	0.00
5.1.2.4.2	PRODUCTOS MINERALES NO METÁLICOS	4,060.00	0.01
5.1.2.4.3	CEMENTO Y PRODUCTOS DE CONCRETO	786.48	0.00
5.1.2.4.4	CAL, YESO Y PRODUCTOS DE YESO	4,339.48	0.01
5.1.2.4.5	MADERA Y PRODUCTOS DE MADERA	0.00	0.00
5.1.2.4.6	VIDRIO Y PRODUCTOS DE VIDRIO	275,041.48	0.80
5.1.2.4.7	MATERIAL ELÉCTRICO Y ELECTRÓNICO	0.00	0.00
5.1.2.4.8	ARTÍCULOS METÁLICOS PARA LA CONSTRUCCIÓN	321.99	0.00
5.1.2.4.9	MATERIALES COMPLEMENTARIOS	94,562.85	0.27
5.1.2.5	OTROS MATERIALES Y ART.D/CONST.Y REPAR.	32,408.16	0.09
5.1.2.5.1	PRODUCTOS QUÍMICOS, FARMACÉUTICOS Y DE LABORATORIO	0.00	0.00
5.1.2.5.2	PRODUCTOS QUÍMICOS BÁSICOS	0.00	0.00
5.1.2.5.3	FERTILIZANTES, PESTIC.Y OTROS AGROQ.	8,231.13	0.02
5.1.2.5.4	MEDICINAS Y PRODUCTOS FARMACÉUTICOS	22,321.03	0.06
5.1.2.5.5	MATERIALES, ACCES.Y SUMIN.MÉDICOS	0.00	0.00
5.1.2.5.6	MATERIALES, ACCES.Y SUMIN.D/LABORATORIO	0.00	0.00
5.1.2.5.7	FIBRAS SINT.HULES, PLÁST.Y DERIVADOS	1,856.00	0.01
5.1.2.6	OTROS PRODUCTOS QUÍMICOS	2,016,735.89	5.84
5.1.2.6.1	COMBUSTIBLES, LUBRICANTES Y ADITIVOS	2,016,735.89	5.84
5.1.2.6.2	COMBUSTIBLES, LUBRICANTES Y ADITIVOS	0.00	0.00
5.1.2.7	CARBÓN Y SUS DERIVADOS	105,490.42	0.31
5.1.2.7.1	VESTUARIO, BLANCOS, PRENDAS DE PROTECCIÓN Y ARTÍCULOS DEPORTIVOS	90,110.00	0.26
5.1.2.7.2	VESTUARIO Y UNIFORMES	8,677.42	0.03
5.1.2.7.3	PRENDAS DE SEG. Y PROT. PERSONAL	0.00	0.00
5.1.2.7.4	ARTÍCULOS DEPORTIVOS	0.00	0.00
5.1.2.7.5	PRODUCTOS TEXTILES	6,703.00	0.02
5.1.2.8	BLANC.Y OTROS PROD.TEXT.EXC.PREND.D/VES.	12,300.00	0.04
5.1.2.8.1	MATERIALES Y SUMINISTROS PARA SEGURIDAD	0.00	0.00
5.1.2.8.2	SUSTANCIAS Y MATERIALES EXPLOSIVOS	12,300.00	0.04
5.1.2.8.3	MATERIALES DE SEGURIDAD PÚBLICA	0.00	0.00
	PRENDAS D/PROT.P/SEG. PÚB.Y NACIONAL		

MUNICIPIO DE TENANCINGO TLAXCALA



NOTAS AL ESTADO DE ACTIVIDADES
Al 31 de Octubre de 2023
(Cifras en pesos)

000028



5.1.2.9	HERRAMIENTAS, REFACCIONES Y ACCESORIOS MENORES	47,294.27	0.14
5.1.2.9.1	HERRAMIENTAS MENORES	34,333.13	0.10
5.1.2.9.2	REFACCIONES Y ACCES. MEN. D/EDIFICIOS	5,472.00	0.02
5.1.2.9.3	REF.Y ACC.MEN.MOB.EQPO D/ADM.EDUC.Y REC.	0.00	0.00
5.1.2.9.4	REF.Y ACC.MEN.EQPO D/CÓMP.Y TEC. D/INF.	2,308.00	0.01
5.1.2.9.5	REF.Y ACC.MEN.D/EQPO E INST.MÉD.Y D/LAB.	0.00	0.00
5.1.2.9.6	REFACCIONES Y ACCES.MEN.D/EQPO D/TRANSP.	4,338.00	0.01
5.1.2.9.7	REFACCIONES Y ACC.MEN.EQPO DEF.Y SEG.	0.00	0.00
5.1.2.9.8	REFACCIONES Y ACC. MEN.D/MAQ.Y OTROS EQ.	843.14	0.00
5.1.2.9.9	REFAC.Y OTROS ACC.MEN.OTROS BIEN.MUEB.	0.00	0.00
5.1.3	SERVICIOS GENERALES	13,455,059.48	38.99
5.1.3.1	SERVICIOS BÁSICOS	5,413,954.94	15.69
5.1.3.1.1	ENERGÍA ELÉCTRICA	5,344,801.00	15.49
5.1.3.1.2	GAS	5,776.94	0.02
5.1.3.1.3	AGUA	38,164.00	0.11
5.1.3.1.4	TELEFONÍA TRADICIONAL	23,249.00	0.07
5.1.3.1.5	TELEFONÍA CELULAR	600.00	0.00
5.1.3.1.6	SERVICIOS DE TELECOM. Y SATÉLITES	0.00	0.00
5.1.3.1.7	SERV.D/ACCESO D/INTERNET, REDES Y PROCESAM. D/ INF.	1,364.00	0.00
5.1.3.1.8	SERVICIOS POSTALES Y TELEGRÁFICOS	0.00	0.00
5.1.3.1.9	SERVICIOS INTEGRALES Y OTROS SERVICIOS	0.00	0.00
5.1.3.2	SERVICIOS DE ARRENDAMIENTO	251,544.22	0.73
5.1.3.2.1	ARRENDAMIENTO DE TERRENOS	0.00	0.00
5.1.3.2.2	ARRENDAMIENTO DE EDIFICIOS	64,444.22	0.19
5.1.3.2.3	ARREND. D/MOB.Y EQPO.D/ADMÓN. EDUC. Y RECREATIVO	0.00	0.00
5.1.3.2.4	ARREND. D/EQUIPO E INSTRUM. MÉDICO Y D/ LAB.	0.00	0.00
5.1.3.2.5	ARRENDAMIENTO DE EQUIPO DE TRANSPORTE	33,640.00	0.10
5.1.3.2.6	ARRENDAMIENTO D/MAQUINARIA, OTROS EQPOS Y HERR.	153,460.00	0.44
5.1.3.2.7	ARRENDAMIENTOS DE ACTIVOS INTANGIBLES	0.00	0.00
5.1.3.2.8	ARRENDAMIENTO FINANCIERO	0.00	0.00
5.1.3.2.9	OTROS ARRENDAMIENTOS	0.00	0.00
5.1.3.3	SERVICIOS PROFESIONALES, CIENTÍFICOS Y TÉCNICOS Y OTROS SERVICIOS	90,603.78	0.26
5.1.3.3.1	SERV. LEGALES D/CONTAB.AUDITORIA Y RELACIONADOS	0.00	0.00
5.1.3.3.2	SERV.D/DISEÑO, ARQ. ING.Y ACTIV. RELACIONADAS	17,400.00	0.05
5.1.3.3.3	SERV.D/CONSULTORIA ADMTVA. PROC. TÉC. Y TECNOL. D/L INF.	22,023.84	0.06
5.1.3.3.4	SERVICIOS DE CAPACITACIÓN	3,480.00	0.01
5.1.3.3.5	SERV.D/ INVESTIGACIÓN CIENTIFICA Y DESARROLLO	0.00	0.00
5.1.3.3.6	SERV.D/APOYO ADMTVO. TRAD.FOTOCOP. E IMPRESIÓN	41,319.94	0.12
5.1.3.3.7	SERVICIOS DE PROTECCIÓN Y SEGURIDAD	0.00	0.00
5.1.3.3.8	SERVICIOS DE VIGILANCIA	0.00	0.00
5.1.3.3.9	SERV. PROFESIONALES CIENTIF.Y TÉCNICOS INTEGRALES	6,380.00	0.02
5.1.3.4	SERVICIOS FINANCIEROS, BANCARIOS Y COMERCIALES	301,002.14	0.87
5.1.3.4.1	SERVICIOS FINANCIEROS Y BANCARIOS	3,825.66	0.01
5.1.3.4.2	SERV.D/COBRANZA, INVEST.CREDITICIA Y SIMILAR	0.00	0.00

MUNICIPIO DE TENANCINGO TLAXCALA

000029

NOTAS AL ESTADO DE ACTIVIDADES

Al 31 de Octubre de 2023
(Cifras en pesos)



MUNICIPIO DE
TENANCINGO, TLAX
2021-2024
PRESIDENCIA
MUNICIPAL



MUNICIPIO DE
TENANCINGO, TLAX
2021-2024
TESORERIA
MUNICIPAL

5.1.3.4.3	SERV.D/RECAUDACIÓN, TRASL.Y CUST. D/VALORES	0.00	0.00
5.1.3.4.4	SEGUROS D/RESPONSABILIDAD PATRIM.Y FIANZAS	0.00	0.00
5.1.3.4.5	SEGURO DE BIENES PATRIMONIALES	268,975.14	0.78
5.1.3.4.6	ALMACENAJE, ENVASE Y EMBALAJE	0.00	0.00
5.1.3.4.7	FLETES Y MANIOBRAS	28,201.34	0.08
5.1.3.4.8	COMISIONES POR VENTAS	0.00	0.00
5.1.3.4.9	SERV. FINANCIEROS, BANCARIOS Y COMERC. INTEGRALES	0.00	0.00
5.1.3.5	SERVICIOS DE INSTALACIÓN, REPARACIÓN, MANTENIMIENTO Y CONSERVACIÓN	1,499,543.25	4.35
5.1.3.5.1	CONSERV.Y MANTTO MENOR D/INMUEBLES	167,532.66	0.49
5.1.3.5.2	INST. REP. Y MANTTO. MOB. Y EQPO. ADM. EDUC. Y REC.	0.00	0.00
5.1.3.5.3	INST. REP. Y MANTTO. EQPO. COM. Y TECNOLOGÍA D/L INF.	8,608.36	0.02
5.1.3.5.4	INST. REP. Y MANTTO. D/EQPO. E INSTRUM. MÉDICO Y LAB.	0.00	0.00
5.1.3.5.5	REPAR. Y MANTTO D/ EQPO. D/ TRANSPORTE	1,125,598.77	3.26
5.1.3.5.6	REPAR. Y MANTTO D/ EQPO. D/ DEFENSA Y SEG.	169,115.96	0.49
5.1.3.5.7	INST. REP. Y MANT. D/MAQUINARIA, OTROS EQPOS. Y HERR.	0.00	0.00
5.1.3.5.8	SERV.D/ LIMPIEZA Y MANEJO DE DESECHOS	28,687.50	0.08
5.1.3.5.9	SERVICIOS DE JARDINERÍA Y FUMIGACIÓN	345,252.52	1.00
5.1.3.6	SERVICIOS DE COMUNICACIÓN SOCIAL Y PUBLICIDAD	335,039.77	0.97
5.1.3.6.1	DIFUSIÓN, RADIO, TV.Y MED.D/MEN.S/PRO. ACT. GUB.	0.00	0.00
5.1.3.6.2	DIFUSIÓN, RADIO, TV.Y MED.MEN.COM. PROMOVER VTA. B O S	0.00	0.00
5.1.3.6.3	SERV.D/CREATIVIDAD, PRE-PROD. Y PRO.PUB. EXCEP.INTERNET	0.00	0.00
5.1.3.6.4	SERVICIOS DE REVELADO DE FOTOGRAFÍAS	10,212.75	0.03
5.1.3.6.5	SERVICIOS D/LA INDUSTRIA FÍLMICA, D/SON. Y D/VIDEO	0.00	0.00
5.1.3.6.6	SERV.D/CREACIÓN Y DIFUSIÓN CONT.EXCLUS. A TRAVÉS INTERNET	0.00	0.00
5.1.3.6.7	OTROS SERVICIOS DE INFORMACIÓN	104,429.42	0.30
5.1.3.7	SERVICIOS DE TRASLADO Y VIÁTICOS	0.00	0.00
5.1.3.7.1	PASAJES AÉREOS	33,927.50	0.10
5.1.3.7.2	PASAJES TERRESTRES	0.00	0.00
5.1.3.7.3	PASAJES MARÍTIMOS, LACUSTRES Y FLUVIALES	0.00	0.00
5.1.3.7.4	AUTOTRANSPORTE	70,501.92	0.20
5.1.3.7.5	VIÁTICOS EN EL PAÍS	0.00	0.00
5.1.3.7.6	VIÁTICOS EN EL EXTRANJERO	0.00	0.00
5.1.3.7.7	GASTOS D/INSTALACIÓN Y TRASLADO D/MENAJE	0.00	0.00
5.1.3.7.8	SERVICIOS INTEGRALES D/TRASLADO Y VIÁTICOS	0.00	0.00
5.1.3.7.9	OTROS SERVICIOS DE TRASLADO Y HOSPEDAJE	4,018,673.21	11.64
5.1.3.8	SERVICIOS OFICIALES	0.00	0.00
5.1.3.8.1	GASTOS DE CEREMONIAL	4,018,673.21	11.64
5.1.3.8.2	GASTOS DE ORDEN SOCIAL Y CULTURAL	0.00	0.00
5.1.3.8.3	CONGRESOS Y CONVENCIONES	0.00	0.00
5.1.3.8.4	EXPOSICIONES	0.00	0.00
5.1.3.8.5	GASTOS DE REPRESENTACIÓN	0.00	0.00
5.1.3.9	OTROS SERVICIOS GENERALES	1,430,056.00	4.14

MUNICIPIO DE TENANCINGO TLAXCALA

NOTAS AL ESTADO DE ACTIVIDADES
Al 31 de Octubre de 2023
(Cifras en pesos)

000030



5.1.3.9.1	SERVICIOS FUNERARIOS Y DE CEMENTERIOS	11,600.00	0.03
5.1.3.9.2	IMPUESTOS Y DERECHOS	890,621.00	2.58
5.1.3.9.3	IMPUESTOS Y DERECHOS DE IMPORTACIÓN	0.00	0.00
5.1.3.9.4	SENTENCIAS Y RESOL.P/AUTOR.COMPETENTE	0.00	0.00
5.1.3.9.5	PENAS, MULTAS, ACCES.Y ACTUALIZACIONES	54,013.00	0.16
5.1.3.9.6	OTROS GASTOS POR RESPONSABILIDADES	0.00	0.00
5.1.3.9.7	UTILIDADES	0.00	0.00
5.1.3.9.8	IMPTO.S/ NOMINAS Y OTROS DERIV. RELACIÓN LABORAL	473,822.00	1.37
5.1.3.9.9	OTROS SERVICIOS GENERALES	0.00	0.00
5.2	TRANSFERENCIAS, ASIGNACIONES, SUBSIDIOS Y OTRAS AYUDAS	1,779,012.26	5.15
5.2.1	TRANSFERENCIAS INTERNAS Y ASIGNACIONES AL SECTOR PÚBLICO	0.00	0.00
5.2.1.1	ASIGNACIONES AL SECTOR PÚBLICO	0.00	0.00
5.2.1.1.1	ASIG. PRESUP. AL PODER EJECUTIVO	0.00	0.00
5.2.1.1.2	ASIG. PRESUP. AL PODER LEGISLATIVO	0.00	0.00
5.2.1.1.3	ASIG. PRESUP. AL PODER JUDICIAL	0.00	0.00
5.2.1.1.4	ASIG. PRESUP. A ÓRGANOS AUTÓNOMOS	0.00	0.00
5.2.1.2	TRANSFERENCIAS INTERNAS AL SECTOR PÚBLICO	0.00	0.00
5.2.1.2.1	TRANSF. INTERNAS OTORG. ENT. PARAEST. NO/EMPRES.NO/FINAN.	0.00	0.00
5.2.1.2.2	TRANSF.INTERNAS OTORG.ENT.PARAEST. EMPRES.Y NO/FINAN	0.00	0.00
5.2.1.2.3	TRANSF.INTERNAS OTORG.FID.PÚBL.EMPRES.Y NO/FINAN	0.00	0.00
5.2.1.2.4	TRANSF.INTERNAS OTORG.INSTIT. PARAEST. PÚBL. FINAN.	0.00	0.00
5.2.1.2.5	TRANSF.INTERNAS OTORG.FIDEICOM. PÚBL. FINANCIEROS	0.00	0.00
5.2.2	TRANSFERENCIAS AL RESTO DEL SECTOR PÚBLICO	0.00	0.00
5.2.2.1	TRANSFERENCIAS A ENTIDADES PARAESTATALES	0.00	0.00
5.2.2.1.1	TRANSF.OTORG. ENT.PARAEST. NO/EMP. Y NO/FINAN	0.00	0.00
5.2.2.1.2	TRANSF.OTORG. P/ENT.PARAEST. EMP.Y NO/FINAN.	0.00	0.00
5.2.2.1.3	TRANSF.OTORG. P/INST.PARAEST. PÚBL. FINAN.	0.00	0.00
5.2.2.2	TRANSFERENCIAS A ENTIDADES FEDERATIVAS Y MUNICIPIOS	0.00	0.00
5.2.2.2.1	TRANSF. OTORG. ENTID.FEDERATIVAS Y MUNICIPIOS	0.00	0.00
5.2.2.2.2	TRANSF.A FIDEICOM. D/ENTID.FEDERATIVAS Y MUNICIPIOS	0.00	0.00
5.2.3	SUBSIDIOS Y SUBVENCIONES	114,078.16	0.33
5.2.3.1	SUBSIDIOS	114,078.16	0.33
5.2.3.1.1	SUBSIDIOS A LA PRODUCCIÓN	0.00	0.00
5.2.3.1.2	SUBSIDIOS A LA DISTRIBUCIÓN	0.00	0.00
5.2.3.1.3	SUBSIDIOS A LA INVERSIÓN	0.00	0.00
5.2.3.1.4	SUBSIDIOS A LA PRESTACIÓN D/SERVICIOS PÚBLICOS	0.00	0.00
5.2.3.1.5	SUBSIDIOS P/CUBRIR DIFER.D/TASAS DE INTERÉS	0.00	0.00
5.2.3.1.6	SUBSIDIOS A LA VIVIENDA	0.00	0.00
5.2.3.1.7	SUBSIDIOS A ENTIDADES FEDERATIVAS Y MUNICIPIOS	0.00	0.00

MUNICIPIO DE TENANCINGO TLAXCALA

NOTAS AL ESTADO DE ACTIVIDADES
Al 31 de Octubre de 2023
(Cifras en pesos)

000031



5.2.3.1.8	OTROS SUBSIDIOS	114,078.16	0.33
5.2.3.2	SUBVENCIONES	0.00	0.00
5.2.3.2.1	SUBVENCIONES AL CONSUMO	0.00	0.00
5.2.4	AYUDAS SOCIALES	1,664,934.10	4.82
5.2.4.1	AYUDAS SOCIALES A PERSONAS	255,652.40	0.74
5.2.4.1.1	AYUDAS SOCIALES A PERSONAS	255,652.40	0.74
5.2.4.2	BECAS	1,200,659.00	3.48
5.2.4.2.1	BECAS Y OTRAS AYUDAS P/PROG. D/CAPACITACIÓN	1,200,659.00	3.48
5.2.4.3	AYUDAS SOCIALES A INSTITUCIONES	208,622.70	0.60
5.2.4.3.1	AYUDAS SOCIALES A INSTITUCIONES DE ENSEÑANZA	193,723.70	0.56
5.2.4.3.2	AYUDAS SOCIALES A ACTIVIDADES. CIENTIF. O ACADÉMICAS	0.00	0.00
5.2.4.3.3	AYUDAS SOCIALES A INSTITUCIONES SIN FINES DE LUCRO	14,899.00	0.04
5.2.4.3.4	AYUDAS SOCIALES A COOPERATIVAS	0.00	0.00
5.2.4.3.5	AYUDAS SOCIALES A ENTIDADES D/INTERÉS PÚBLICO	0.00	0.00
5.2.4.4	AYUDAS SOCIALES POR DESASTRES NATURALES Y OTROS SINIESTROS	0.00	0.00
5.2.4.4.1	AYUDAS POR DESASTRES NATUR. Y OTROS SINIESTROS	0.00	0.00
5.2.5	PENSIONES Y JUBILACIONES	0.00	0.00
5.2.5.1	PENSIONES	0.00	0.00
5.2.5.1.1	PENSIONES	0.00	0.00
5.2.5.2	JUBILACIONES	0.00	0.00
5.2.5.2.1	JUBILACIONES	0.00	0.00
5.2.5.9	OTRAS PENSIONES Y JUBILACIONES	0.00	0.00
5.2.5.9.1	OTRAS PENSIONES Y JUBILACIONES	0.00	0.00
5.2.6	TRANSFERENCIAS A FIDEICOMISOS, MANDATOS Y CONTRATOS ANÁLOGOS	0.00	0.00
5.2.6.1	TRANSFERENCIAS A FIDEICOMISOS, MANDATOS Y CONTRATOS ANÁLOGOS AL GOBIERNO	0.00	0.00
5.2.6.1.1	TRANSFERENCIAS A FIDEIC. D/PODER EJECUTIVO	0.00	0.00
5.2.6.1.2	TRANSFERENCIAS A FIDEIC. D/PODER LEGISLATIVO	0.00	0.00
5.2.6.1.3	TRANSFERENCIAS A FIDEIC. D/PODER JUDICIAL	0.00	0.00
5.2.6.2	TRANSFERENCIAS A FIDEICOMISOS, MANDATOS Y CONTRATOS ANÁLOGOS A ENTIDADES PARAESTATALES	0.00	0.00
5.2.6.2.1	TRANSF.A FIDEIC.PUB.ENT.PARAEST. NO/EMP. Y NO/FINAN.	0.00	0.00
5.2.6.2.2	TRANSF.A FIDEIC.PÚB.ENT.PARAEST. EMP.Y NO FINAN.	0.00	0.00
5.2.6.2.3	TRANSF.A FIDEIC. D/INSTITUCIONES PÚBLICAS FINAN.	0.00	0.00
5.2.6.2.4	OTRAS TRANSFERENCIAS A FIDEICOMISOS	0.00	0.00
5.2.7	TRANSFERENCIAS A LA SEGURIDAD SOCIAL	0.00	0.00
5.2.7.1	TRANSFERENCIAS POR OBLIGACIONES DE LEY	0.00	0.00
5.2.7.1.1	TRANSFERENCIAS POR OBLIGACIÓN DE LEY	0.00	0.00
5.2.8	DONATIVOS	0.00	0.00
5.2.8.1	DONATIVOS A INSTITUCIONES SIN FINES DE LUCRO	0.00	0.00
5.2.8.1.1	DONATIVOS A INSTITUCIONES SIN FINES DE LUCRO	0.00	0.00

MUNICIPIO DE TENANCINGO TLAXCALA

NOTAS AL ESTADO DE ACTIVIDADES
Al 31 de Octubre de 2023
(Cifras en pesos)

000032



MUNICIPIO DE
TENANCINGO, TLAX
2021-2024
PRESIDENCIA
MUNICIPAL



MUNICIPIO DE
TENANCINGO, TLAX
2021-2024
TESORERIA
MUNICIPAL

5.2.8.2	DONATIVOS A ENTIDADES FEDERATIVAS Y MUNICIPIOS	0.00	0.00
5.2.8.2.1	DONATIVOS A ENTIDADES FEDERATIVAS	0.00	0.00
5.2.8.3	DONATIVOS A FIDEICOMISO, MANDATOS Y CONTRATOS ANÁLOGOS PRIVADOS	0.00	0.00
5.2.8.3.1	DONATIVOS A FIDEICOMISOS PRIVADOS	0.00	0.00
5.2.8.4	DONATIVOS A FIDEICOMISO, MANDATOS Y CONTRATOS ANÁLOGOS ESTATALES	0.00	0.00
5.2.8.4.1	DONATIVOS A FIDEICOMISOS ESTATALES	0.00	0.00
5.2.8.5	DONATIVOS INTERNACIONALES	0.00	0.00
5.2.8.5.1	DONATIVO A FIDEICOMISOS INTERNACIONALES	0.00	0.00
5.2.9	TRANSFERENCIAS AL EXTERIOR	0.00	0.00
5.2.9.1	TRANSFERENCIAS AL EXTERIOR A GOBIERNOS EXTRANJEROS Y ORGANISMOS INTERNACIONALES	0.00	0.00
5.2.9.1.1	TRANSFERENCIAS P/GOBIERNOS EXTRANJEROS	0.00	0.00
5.2.9.1.2	TRANSFERENCIA P/ORGANISMOS INTERNACIONALES	0.00	0.00
5.2.9.2	TRANSFERENCIAS AL SECTOR PRIVADO EXTERNO	0.00	0.00
5.2.9.2.1	TRANSFERENCIAS P/EL SECTOR PRIVADO EXTERNO	0.00	0.00
5.3	PARTICIPACIONES Y APORTACIONES	0.00	0.00
5.3.1	PARTICIPACIONES	0.00	0.00
5.3.1.1	PARTICIPACIONES DE LA FEDERACIÓN A ENTIDADES FEDERATIVAS Y MUNICIPIOS	0.00	0.00
5.3.1.1.1	FONDO GENERAL DE PARTICIPACIONES	0.00	0.00
5.3.1.1.2	FONDO DE FOMENTO MUNICIPAL	0.00	0.00
5.3.1.1.3	OTROS CONCEPTOS PARTICIP. DE LA FEDERAC. A ENTID. FED.	0.00	0.00
5.3.1.1.4	OTROS CONCEPTOS PARTICIP. DE LA FEDERAC. A MUNICIPIOS	0.00	0.00
5.3.1.1.5	CONVENIOS DE COLABORACIÓN ADMINISTRATIVA	0.00	0.00
5.3.1.2	PARTICIPACIONES DE LAS ENTIDADES FEDERATIVAS A LOS MUNICIPIOS	0.00	0.00
5.3.1.2.1	PARTICIPACIONES DE LAS ENTID. FEDER. A LOS MPIO	0.00	0.00
5.3.2	APORTACIONES	0.00	0.00
5.3.2.1	APORTACIONES DE LA FEDERACIÓN A ENTIDADES FEDERATIVAS Y MUNICIPIOS	0.00	0.00
5.3.2.1.1	APORTACIONES DE LA FEDER. A LAS ENTID. FED.	0.00	0.00
5.3.2.1.2	APORTACIONES DE LA FEDER. A MUNICIPIOS	0.00	0.00
5.3.2.1.3	APORT. PREV. LEYES Y DECRETOS AL SIST. PROT. SOCIAL	0.00	0.00
5.3.2.1.4	APORT. PREV. LEYES Y DECRETOS COMPENS. ENT.FED.Y MPIO	0.00	0.00
5.3.2.2	APORTACIONES DE LAS ENTIDADES FEDERATIVAS A LOS MUNICIPIOS	0.00	0.00
5.3.2.2.1	APORTACIONES DE LAS ENTID.FED. A LOS MPIO	0.00	0.00
5.3.3	CONVENIOS	0.00	0.00
5.3.3.1	CONVENIOS DE REASIGNACIÓN	0.00	0.00
5.3.3.1.1	CONVENIOS DE REASIGNACIÓN	0.00	0.00
5.3.3.2	CONVENIOS DE DESCENTRALIZACIÓN Y OTROS	0.00	0.00
5.3.3.2.1	CONVENIOS DE DESCENTRALIZACIÓN	0.00	0.00
5.3.3.2.2	OTROS CONVENIOS	0.00	0.00
5.3.3.2.3	CONVENIO EN MATERIA DE REGISTRO CIVIL	0.00	0.00
5.3.3.2.4	CONV EN MAT DE EXP. D/LICENCIAS O REFRENDOS PARA LA ENAJENACION DE	0.00	0.00

MUNICIPIO DE TENANCINGO TLAXCALA

000033

NOTAS AL ESTADO DE ACTIVIDADES

MUNICIPIO DE TENANCINGO, TLAX. 31 de Octubre de 2023
(Cifras en pesos)



2021-2024
PRESIDENCIA MUNICIPAL



MUNICIPIO DE TENANCINGO, TLAX.
TESORERIA MUNICIPAL

5.3.3.2.5	BEBIDAS ALCOHOLICA CONVENIO DEL REGIMEN DE INCORPORACION FISCAL	0.00	0.00
5.3.3.2.6	PROG DE RESARCIMIENTO A LAS FINANZAS MUNICIPALES DEL EDO DE TLAX	0.00	0.00
5.3.3.2.7	FONDO DE OBRAS Y ACCIONES PARA LOS MUNICIPIOS DEL ESTADO	0.00	0.00
5.4	INTERESES, COMISIONES Y OTROS GASTOS DE LA DEUDA PUBLICA	0.00	0.00
5.4.1	INTERESES DE LA DEUDA PÚBLICA	0.00	0.00
5.4.1.1	INTERESES DE LA DEUDA PÚBLICA INTERNA	0.00	0.00
5.4.1.1.1	INTERESES DEUDA INT.C/INSTIT.D/CRÉD.	0.00	0.00
5.4.1.1.2	INTERESES DERIV.D/L COLOC.D/TÍTUL.Y VAL.	0.00	0.00
5.4.1.1.3	INTERESES P/ARREND.FINAN.NACIONALES	0.00	0.00
5.4.1.2	INTERESES DE LA DEUDA PÚBLICA EXTERNA	0.00	0.00
5.4.1.2.1	INTERESES D/L DEUDA EXT.C/INSTIT.D/CRÉD.	0.00	0.00
5.4.1.2.2	INTERESES DEUDA C/ORG.FINAN.INTERN.	0.00	0.00
5.4.1.2.3	INTERESES DE LA DEUDA BILATERAL	0.00	0.00
5.4.1.2.4	INTERESES DERIV.COLOC.TÍTUL.Y VAL.EXT.	0.00	0.00
5.4.1.2.5	INTERESES P/ARREND.FINAN.INTERNAC.	0.00	0.00
5.4.2	COMISIONES DE LA DEUDA PÚBLICA	0.00	0.00
5.4.2.1	COMISIONES DE LA DEUDA PÚBLICA INTERNA	0.00	0.00
5.4.2.1.1	COMISIONES DE LA DEUDA PÚBLICA INTERNA	0.00	0.00
5.4.2.2	COMISIONES DE LA DEUDA PÚBLICA EXTERNA	0.00	0.00
5.4.2.2.1	COMISIONES DE LA DEUDA PÚBLICA EXTERNA	0.00	0.00
5.4.3	GASTOS DE LA DEUDA PÚBLICA	0.00	0.00
5.4.3.1	GASTOS DE LA DEUDA PÚBLICA INTERNA	0.00	0.00
5.4.3.1.1	GASTOS DE LA DEUDA PÚBLICA INTERNA	0.00	0.00
5.4.3.2	GASTOS DE LA DEUDA PÚBLICA EXTERNA	0.00	0.00
5.4.3.2.1	GASTOS DE LA DEUDA PÚBLICA EXTERNA	0.00	0.00
5.4.4	COSTO POR COBERTURAS	0.00	0.00
5.4.4.1	COSTO POR COBERTURAS	0.00	0.00
5.4.4.1.1	COSTOS POR COBERTURAS	0.00	0.00
5.4.5	APOYOS FINANCIEROS	0.00	0.00
5.4.5.1	APOYOS FINANCIEROS A INTERMEDIARIOS	0.00	0.00
5.4.5.1.1	APOYOS A INTERMEDIARIOS FINANCIEROS	0.00	0.00
5.4.5.2	APOYO FINANCIEROS A AHORRADORES Y DEUDORES DEL SISTEMA FINANCIERO NACIONAL	0.00	0.00
5.4.5.2.1	APOYOS A AHORR.Y DEUD.D/SIST.FINAN.NAC.	0.00	0.00
5.5	OTROS GASTOS Y PERDIDAS EXTRAORDINARIAS	0.00	0.00
5.5.1	ESTIMACIONES, DEPRECIACIONES, DETERIOROS, OBSOLESCENCIA Y AMORTIZACIONES	0.00	0.00
5.5.1.1	ESTIMACIONES DE PÉRDIDA POR DETERIORO DE ACTIVOS CIRCULANTES	0.00	0.00
5.5.1.2	ESTIMACIONES DE PÉRDIDA POR DETERIORO DE ACTIVOS NO CIRCULANTES	0.00	0.00
5.5.1.3	DEPRECIACIÓN DE BIENES INMUEBLES	0.00	0.00
5.5.1.3.1	TERRENOS	0.00	0.00
5.5.1.3.2	VIVIENDAS	0.00	0.00
5.5.1.3.3	EDIFICIOS NO RESIDENCIALES	0.00	0.00
5.5.1.3.4	OTROS BIENES INMUEBLES	0.00	0.00
5.5.1.4	DEPRECIACIÓN DE INFRAESTRUCTURA	0.00	0.00
5.5.1.4.1	INFRAESTRUCTURA CARRETERA	0.00	0.00
5.5.1.4.2	INFRAESTRUCTURA FERROVIARIA Y MULTIMODAL	0.00	0.00
5.5.1.4.3	INFRAESTRUCTURA PORTUARIA	0.00	0.00
5.5.1.4.4	INFRAESTRUCTURA AEROPORTUARIA	0.00	0.00
5.5.1.4.5	INFRAESTRUCTURA DE TELECOMUNICACIONES	0.00	0.00

MUNICIPIO DE TENANCINGO TLAXCALA

NOTAS AL ESTADO DE ACTIVIDADES
Al 31 de Octubre de 2023
(Cifras en pesos)

000034



5.5.1.4.6	INFRA. DE AGUA POTABLE, SANEAM.HIDROAG. Y CTRL DE INUNDAC.	0.00	0.00
5.5.1.4.7	INFRAESTRUCTURA ELÉCTRICA	0.00	0.00
5.5.1.4.8	INFRAESTRUCTURA DE PRODUCCIÓN DE HIDROCARBUROS	0.00	0.00
5.5.1.4.9	INFRAEST. DE REFIN, GAS Y PETROQUIMICA	0.00	0.00
5.5.1.5	DEPRECIACIÓN DE BIENES MUEBLES	0.00	0.00
5.5.1.5.1	MUEBLES DE OFICINA Y ESTANTERÍA	0.00	0.00
5.5.1.5.2	MUEBLES EXCEPTO DE OFICINA Y ESTANTERÍA	0.00	0.00
5.5.1.5.3	BIENES ARTÍSTICOS, CULT.Y CIENTÍFICOS	0.00	0.00
5.5.1.5.4	OBJETOS DE VALOR	0.00	0.00
5.5.1.5.5	EQUIPO DE CÓMP.Y D/TECN.D/LA INFORMACIÓN	0.00	0.00
5.5.1.5.6	OTROS MOBILIARIOS Y EQPOS DE ADMÓN	0.00	0.00
5.5.1.5.7	EQUIPOS Y APARATOS AUDIOVISUALES	0.00	0.00
5.5.1.5.8	APARATOS DEPORTIVOS	0.00	0.00
5.5.1.5.9	CÁMARAS FOTOGRÁFICAS Y DE VIDEO	0.00	0.00
5.5.1.5.10	OTRO MOBILIARIO Y EQPO EDUC.Y RECREATIVO	0.00	0.00
5.5.1.5.11	EQUIPO MÉDICO Y DE LABORATORIO	0.00	0.00
5.5.1.5.12	INSTRUMENTAL MÉDICO Y DE LABORATORIO	0.00	0.00
5.5.1.5.13	VEHÍCULOS Y EQUIPO TERRESTRE	0.00	0.00
5.5.1.5.14	CARROCERÍAS Y REMOLQUES	0.00	0.00
5.5.1.5.15	EQUIPO AEROESPACIAL	0.00	0.00
5.5.1.5.16	EQUIPO FERROVIARIO	0.00	0.00
5.5.1.5.17	EMBARCACIONES	0.00	0.00
5.5.1.5.18	OTROS EQUIPOS DE TRANSPORTE	0.00	0.00
5.5.1.5.19	EQUIPO DE DEFENSA Y SEGURIDAD	0.00	0.00
5.5.1.5.20	MAQUINARIA Y EQUIPO AGROPECUARIO	0.00	0.00
5.5.1.5.21	MAQUINARIA Y EQUIPO INDUSTRIAL	0.00	0.00
5.5.1.5.22	MAQUINARIA Y EQUIPO DE CONSTRUCCIÓN	0.00	0.00
5.5.1.5.23	SIST.AIRE ACOND.CALEF.Y REF.IND.Y COM.	0.00	0.00
5.5.1.5.24	EQUIPO DE COMUN.Y TELECOMUNICACIÓN	0.00	0.00
5.5.1.5.25	EQPOS D/GENER.ELÉCT.APAR.Y ACCES.ELÉCT.	0.00	0.00
5.5.1.5.26	HERRAMIENTAS Y MÁQUINAS - HERRAMIENTA	0.00	0.00
5.5.1.5.27	OTROS EQUIPOS	0.00	0.00
5.5.1.6	DETERIORO DE BIENES	0.00	0.00
5.5.1.6.1	BOVINOS	0.00	0.00
5.5.1.6.2	PORCINOS	0.00	0.00
5.5.1.6.3	AVES	0.00	0.00
5.5.1.6.4	OVINOS Y CAPRINOS	0.00	0.00
5.5.1.6.5	PECES Y ACUICULTURA	0.00	0.00
5.5.1.6.6	EQUINOS	0.00	0.00
5.5.1.6.7	ESPECIES MENORES Y DE ZOOLOGICO	0.00	0.00
5.5.1.6.8	ÁRBOLES Y PLANTAS	0.00	0.00
5.5.1.6.9	OTROS ACTIVOS BIOLÓGICOS	0.00	0.00
5.5.1.7	AMORTIZACIÓN DE ACTIVOS INTANGIBLES	0.00	0.00
5.5.1.7.1	SOFTWARE	0.00	0.00
5.5.1.7.2	PATENTES	0.00	0.00
5.5.1.7.3	MARCAS	0.00	0.00
5.5.1.7.4	DERECHOS	0.00	0.00
5.5.1.7.5	CONCESIONES	0.00	0.00
5.5.1.7.6	FRANQUICIAS	0.00	0.00
5.5.1.7.7	LICENCIAS INFORMÁTICAS E INTELECTUALES	0.00	0.00
5.5.1.7.8	LICENCIAS INDUSTRIALES, COMERC.Y OTRAS	0.00	0.00
5.5.1.7.9	OTROS ACTIVOS INTANGIBLES	0.00	0.00
5.5.1.8	DISMINUCIÓN DE BIENES POR PÉRDIDA U OBSOLESCENCIA	0.00	0.00
5.5.2	PROVISIONES	0.00	0.00
5.5.2.1	PROVISIONES DE PASIVOS A CORTO PLAZO	0.00	0.00

MUNICIPIO DE TENANCINGO TLAXCALA

NOTAS AL ESTADO DE ACTIVIDADES
Al 31 de Octubre de 2023
(Cifras en pesos)

000035

5.5.2.2	PROVISIONES DE PASIVOS A LARGO PLAZO	0.00	0.00
5.5.3	DISMINUCIÓN DE INVENTARIOS	0.00	0.00
5.5.3.1	DISMINUCIÓN DE INVENTARIOS DE MERCANCIAS PARA VENTA	0.00	0.00
5.5.3.2	DISMINUCIÓN DE INVENTARIOS DE MERCANCIAS TERMINADAS	0.00	0.00
5.5.3.3	DISMINUCIÓN DE INVENTARIOS DE MERCANCIAS EN PROCESO DE ELABORACIÓN	0.00	0.00
5.5.3.4	DISMINUCIÓN DE INVENTARIOS DE MATERIAS PRIMAS, MATERIALES Y SUMINISTROS PARA PRODUCCIÓN	0.00	0.00
5.5.3.5	DISMINUCIÓN DE ALMACÉN DE MATERIALES Y SUMINISTROS DE CONSUMO	0.00	0.00
5.5.9	OTROS GASTOS	0.00	0.00
5.5.9.1	GASTOS DE EJERCICIOS ANTERIORES	0.00	0.00
5.5.9.2	PÉRDIDAS POR RESPONSABILIDADES	0.00	0.00
5.5.9.3	BONIFICACIONES Y DESCUENTOS OTORGADOS	0.00	0.00
5.5.9.4	DIFERENCIAS POR TIPO DE CAMBIO NEGATIVAS	0.00	0.00
5.5.9.5	DIFERENCIAS DE COTIZACIONES NEGATIVAS EN VALORES NEGOCIABLES	0.00	0.00
5.5.9.6	RESULTADO POR POSICIÓN MONETARIA	0.00	0.00
5.5.9.7	PÉRDIDAS POR PARTICIPACIÓN PATRIMONIAL	0.00	0.00
5.5.9.8	DIFERENCIAS POR REESTRUCTURACIÓN DE DEUDA PÚBLICA NEGATIVAS	0.00	0.00
5.5.9.9	OTROS GASTOS VARIOS	0.00	0.00
5.6	INVERSIÓN PÚBLICA	972,160.14	2.82
5.6.1	INVERSIÓN PÚBLICA NO CAPITALIZABLE	972,160.14	2.82
5.6.1.1	CONSTRUCCIÓN EN BIENES NO CAPITALIZABLE	972,160.14	2.82
	TOTAL	34,511,559.10	100.00

Bajo protesta de decir verdad declaramos que los Estados Financieros y sus notas,
son verdaderamente correctos y son responsabilidad del emisor.



**MUNICIPIO DE
TENANCINGO, TLAX.**
2021-2024
**PRESIDENCIA
MUNICIPAL**

C.D. MICHAEL GUZMÁN GUZMÁN
PRESIDENTA MUNICIPAL

C. PEDRO ROJAS GUZMÁN
SINDICO MUNICIPAL



**MUNICIPIO DE
TENANCINGO, TLAX.**
2021-2024
**TESORERIA
MUNICIPAL**

ING. CHAGLI MOZENAUATZI CUAMATZI
TESORERA MUNICIPAL

MUNICIPIO DE TENANCINGO TLAXCALA

NOTAS AL ESTADO DE VARIACIÓN EN LA HACIENDA PÚBLICA/PATRIMONIO
Al 31 de Octubre de 2023
(Cifras en pesos)

000036

VPH-01 PATRIMONIO CONTRIBUIDO:

Cuenta	Nombre de la Cuenta	Saldo Inicial	Variación	Saldo Final	Tipo	Naturaleza
3.1.1	APORTACIONES	0.00	0.00	0.00		
3.1.2	DONACIONES DE CAPITAL	0.00	0.00	0.00		
3.1.3	ACTUALIZACIÓN DE LA HACIENDA PÚBLICA/PATRIMONIO	0.00	0.00	0.00		
	TOTAL	0.00	0.00	0.00		

VPH-02 PATRIMONIO GENERADO:

Cuenta	Nombre de la Cuenta	Saldo Inicial	Variación	Saldo Final	Procedencia
3.2.1	RESULTADOS DEL EJERCICIO (AHORRO/ DESAHORRO)	1,061,544.30	17,358,755.82	18,420,300.12	
3.2.2	RESULTADOS DE EJERCICIOS ANTERIORES	16,063,008.05	1,075,283.30	17,138,291.35	
3.2.3	REVALUOS	0.00	0.00	0.00	
3.2.3.1	REVALUO DE BIENES INMUEBLES	0.00	0.00	0.00	
3.2.3.2	REVALUO DE BIENES MUEBLES	0.00	0.00	0.00	
3.2.3.3	REVALUO DE BIENES INTANGIBLES	0.00	0.00	0.00	
3.2.3.9	OTROS REVALUOS	0.00	0.00	0.00	
3.2.4	RESERVAS	0.00	0.00	0.00	
3.2.4.1	RESERVAS DE PATRIMONIO	0.00	0.00	0.00	
3.2.4.2	RESERVAS TERRITORIALES	0.00	0.00	0.00	
3.2.4.3	RESERVAS POR CONTINGENCIAS	0.00	0.00	0.00	
3.2.5	RECTIFICACIONES DE RESULTADOS DE EJERCICIOS ANTERIORES	-10,306.60	-2.23	-10,308.83	
3.2.5.1	CAMBIOS EN POLÍTICAS CONTABLES	0.00	0.00	0.00	
3.2.5.2	CAMBIOS POR ERRORES CONTABLES	-10,306.60	-2.23	-10,308.83	
	TOTAL	17,114,245.75	18,434,036.89	35,548,282.64	

Bajo protesta de no falsificar, certificamos que los Estados Financieros y sus notas, son verdaderos y son responsabilidad del emisor.

MUNICIPIO DE TENANCINGO TLAX.
2021-2024
PRESIDENCIA MUNICIPAL

C.D. MARCELO ESTEBAN RIVERA
PRESIDENTA MUNICIPAL

MUNICIPIO DE TENANCINGO TLAX.
2021-2024
EDUARDO ROJAS GUZMÁN
SERVIDOR MUNICIPAL

MUNICIPIO DE TENANCINGO TLAX.
2021-2024
TESORERIA MUNICIPAL
ING. CLAUDIA MONTES ALFARO
TESORERA MUNICIPAL

MUNICIPIO DE TENANCINGO TLAXCALA

NOTAS AL ESTADO DE FLUJOS DE EFECTIVO
Al 31 de Octubre de 2023
(Cifras en pesos)

000037



EFE-01 FLUJO DE EFECTIVO:
Concepto

		2023	2022
1.1.1.1	EFFECTIVO	43,257.13	152,133.13
1.1.1.2	BANCOS/TESORERÍA	12,531,253.55	3,220,628.74
1.1.1.3	BANCOS/DEPENDENCIAS Y OTROS	0.00	0.00
1.1.1.4	INVERSIONES TEMPORALES (HASTA 3 MESES)	0.00	0.00
1.1.1.5	FONDOS CON AFECTACIÓN ESPECÍFICA	0.00	0.00
1.1.1.6	DEPÓSITOS DE FONDOS DE TERCEROS EN GARANTÍA Y/O ADMINISTRACIÓN	0.00	0.00
1.1.1.9	OTROS EFECTIVOS Y EQUIVALENTES	0.00	0.00
1.1.1	TOTAL	12,574,510.68	3,372,761.87

EFE-02 APLICACIÓN DE EFECTIVO POR ACTIVIDADES DE INVERSIÓN:
Concepto

		Adquisición	Pagos
1.2.3	BIENES INMUEBLES, INFRAESTRUCTURA Y CONSTRUCCIONES EN PROCESO	1,828,477.02	1,828,477.02
1.2.3.1	TERRENOS	0.00	0.00
1.2.3.2	VIVIENDAS	0.00	0.00
1.2.3.3	EDIFICIOS NO HABITACIONALES	0.00	0.00
1.2.3.4	INFRAESTRUCTURA	0.00	0.00
1.2.3.5	CONSTRUCCIONES EN PROCESO EN BIENES DE DOMINIO PÚBLICO	1,419,712.80	1,419,712.80
1.2.3.6	CONSTRUCCIONES EN PROCESO EN BIENES PROPIOS	408,764.22	408,764.22
1.2.3.9	OTROS BIENES INMUEBLES	0.00	0.00
1.2.4	BIENES MUEBLES	244,718.92	244,718.92
1.2.4.1	MOBILIARIO Y EQUIPO DE ADMINISTRACIÓN	230,308.72	230,308.72
1.2.4.2	MOBILIARIO Y EQUIPO EDUCACIONAL Y RECREATIVO	0.00	0.00
1.2.4.3	EQUIPO E INSTRUMENTAL MÉDICO Y DE LABORATORIO	0.00	0.00
1.2.4.4	VEHICULOS Y EQUIPO DE TRANSPORTE	0.00	0.00
1.2.4.5	EQUIPO DE DEFENSA Y SEGURIDAD	7,911.20	7,911.20
1.2.4.6	MAQUINARIA, OTROS EQUIPOS Y HERRAMIENTAS	6,499.00	6,499.00
1.2.4.7	COLECCIONES, OBRAS DE ARTE Y OBJETOS VALIOSOS	0.00	0.00
1.2.4.8	ACTIVOS BIOLÓGICOS	0.00	0.00
1.2.5	ACTIVOS INTANGIBLES	7,667.60	7,667.60
1.2.5.1	SOFTWARE	0.00	0.00
1.2.5.2	PATENTES, MARCAS Y DERECHOS	0.00	0.00
1.2.5.3	CONCESIONES Y FRANQUICIAS	0.00	0.00
1.2.5.4	LICENCIAS	7,667.60	7,667.60
1.2.5.9	OTROS ACTIVOS INTANGIBLES	0.00	0.00
	TOTAL DE APLICACIÓN DE EFECTIVO POR ACTIVIDADES DE INVERSIÓN	2,080,863.54	2,080,863.54

MUNICIPIO DE TENANCINGO TLAXCALA

NOTAS AL ESTADO DE FLUJOS DE EFECTIVO
Al 31 de Octubre de 2023
(Cifras en pesos)

000038

EFE-03 CONCILIACIÓN DE LOS FLUJOS DE EFECTIVO NETOS DE LAS ACTIVIDADES DE OPERACIÓN:

Concepto	2023	2022
3.2.1 RESULTADOS DEL EJERCICIO (AHORRO/ DESAHORRO)	18,420,300.12	1,061,544.30
(+) MOVIMIENTOS DE PARTIDAS QUE NO AFECTAN AL EFECTIVO	972,160.14	12,535,269.34
5.4 INTERESES, COMISIONES Y OTROS GASTOS DE LA DEUDA PUBLICA	0.00	0.00
5.5 OTROS GASTOS Y PERDIDAS EXTRAORDINARIAS	0.00	0.00
5.6 INVERSIÓN PÚBLICA	972,160.14	12,535,269.34
2.1.1 INCREMENTOS EN CUENTAS POR PAGAR DE ACTIVIDADES DE OPERACIÓN	0.00	0.00
(-) MOVIMIENTOS DE PARTIDAS QUE NO AFECTAN AL EFECTIVO	77,443.20	8,306.85
4.x INGRESOS DE OPERACIÓN NO PRESUPUESTARIOS	77,443.20	106.85
1x,5x GASTOS DE OPERACIÓN NO CONTABLES	0.00	0.00
1.1.2 INCREMENTOS EN CUENTAS POR COBRAR DE ACTIVIDADES DE OPERACIÓN	0.00	8,200.00
(=) FLUJOS DE EFECTIVO NETOS DE LAS ACTIVIDADES DE OPERACIÓN	19,315,017.06	13,588,506.79

Bajo protesta de no declararnos que los Estados Financieros y sus notas, son razonablemente correctos y son responsabilidad del emisor.

MUNICIPIO DE TENANCINGO, TLA.
2021-2024
PRESIDENCIA MUNICIPAL

C.D. MICAELA GUZMÁN GUZMÁN
PRESIDENTA MUNICIPAL

C. PEDRO ROJAS GUZMÁN
SINDICO MUNICIPAL

MUNICIPIO DE TENANCINGO, TLA.
2021-2024
TESORERIA MUNICIPAL
ING. CLAUDIA MEXENCAHUATZI CUAMATZI
TESORERA MUNICIPAL

MUNICIPIO DE TENANCINGO TLAXCALA

CONCILIACIÓN

Correspondiente Del 1 de Enero al 31 de Octubre de 2023
(Cifras en pesos)

000039



MUNICIPIO DE
TENANCINGO, TLAX.
2021-2024
PRESIDENCIA
MUNICIPAL



MUNICIPIO DE
TENANCINGO, TLAX.
2021-2024
TESORERIA
MUNICIPAL

CONCILIACIÓN ENTRE LOS INGRESOS PRESUPUESTARIOS Y CONTABLES:

	1. Total de Ingresos Presupuestarios	52,854,416.02
	2. Más ingresos contables no presupuestarios	77,443.20
2.1	INGRESOS FINANCIEROS	0.00
2.2	INCREMENTO POR VARIACIÓN DE INVENTARIOS	0.00
2.3	DISMINUCIÓN DEL EXCESO DE ESTIMACIONES POR PÉRDIDA O DETERIORO U OBSOLESCENCIA	0.00
2.4	DISMINUCIÓN DEL EXCESO DE PROVISIONES	0.00
2.5	OTROS INGRESOS Y BENEFICIOS VARIOS	77,443.20
2.6	OTROS INGRESOS CONTABLES NO PRESUPUESTARIOS	0.00
	3. Menos ingresos presupuestarios no contables	0.00
3.1	APROVECHAMIENTOS PATRIMONIALES	0.00
3.2	INGRESOS DERIVADOS DE FINANCIAMIENTOS	0.00
3.3	OTROS INGRESOS PRESUPUESTARIOS NO CONTABLES	0.00
	4. Total de Ingresos Contables (4 = 1 + 2 - 3)	52,931,859.22

CONCILIACIÓN
Correspondiente Del 1 de Enero al 31 de Octubre de 2023
(Cifras en pesos)

000040



CONCILIACIÓN ENTRE LOS EGRESOS PRESUPUESTARIOS Y LOS GASTOS CONTABLES:

1.	Total de egresos presupuestarios	35,620,262.50
2.	Menos egresos presupuestarios no contables	2,080,863.54
2.1	MAT. PRIMAS Y MAT. D/PROD.Y COMERC.	0.00
2.2	MATERIALES Y SUMINISTROS	0.00
2.3	MOBILIARIO Y EQUIPO DE ADMINISTRACIÓN	230,308.72
2.4	MOBILIARIO Y EQPO EDUC.Y RECREATIVO	0.00
2.5	EQUIPO E INSTRUMENTAL MÉD.Y D/LAB.	0.00
2.6	VEHÍCULOS Y EQUIPO DE TRANSPORTE	0.00
2.7	EQUIPO DE DEFENSA Y SEGURIDAD	7,911.20
2.8	MAQUINARIA, OTROS EQUIPOS Y HERRAMIENTAS	6,499.00
2.9	ACTIVOS BIOLÓGICOS	0.00
2.10	BIENES INMUEBLES	0.00
2.11	ACTIVOS INTANGIBLES	7,667.60
2.12	OBRA PÚBLICA E/BIENES D/DOMINIO PÚB.	1,419,712.80
2.13	OBRA PÚBLICA EN BIENES PROPIOS	408,764.22
2.14	ACCIONES Y PARTICIPACIONES DE CAPITAL	0.00
2.15	COMPRA DE TÍTULOS Y VALORES	0.00
2.16	CONCESIÓN DE PRÉSTAMOS	0.00
2.17	INVERSIONES E/FID.MAND.Y OTROS ANÁLOGOS	0.00
2.18	PROVISIONES P/CONT.Y OTR EROG.ESPEC.	0.00
2.19	AMORTIZACIÓN DE LA DEUDA PÚBLICA	0.00
2.20	ADEUDOS DE EJERC.FISC.ANTER. (ADEFAS)	0.00
2.21	OTROS EGRESOS PRESUPUESTARIOS NO CONTABLES	0.00
3.	Más gastos contables no presupuestarios	972,160.14
3.1	ESTIMACIONES, DEPRECIACIONES, DETERIOROS, OBSOLESCENCIA Y AMORTIZACIONES	0.00
3.2	PROVISIONES	0.00
3.3	DISMINUCIÓN DE INVENTARIOS	0.00
3.4	OTROS GASTOS	0.00
3.5	INVERSIÓN PÚBLICA	972,160.14
3.6	MATERIALES Y SUMINISTROS	0.00
3.7	OTROS GASTOS CONTABLES NO PRESUPUESTARIOS	0.00
4.	Total de Gastos Contables (4 = 1 - 2 + 3)	34,511,559.10

Bajo protesta de decir verdad declaramos que los Estados Financieros y sus notas, son razonablemente correctos y son responsabilidad del emisor.



C.D. MICHAELA GUZMÁN GUZMÁN
PRESIDENTA MUNICIPAL

C. PEDRO ROJAS GUZMÁN
SINDICO MUNICIPAL

MUNICIPIO DE TENANCINGO TLAXCALA

CONCILIACIÓN

Correspondiente Del 1 de Enero al 31 de Octubre de 2023
(Cifras en pesos)

000041



ING. CLAUDIA MOZENCUAHUATZI CUAMATZI
TESORERA MUNICIPAL

MUNICIPIO DE TENANCINGO TLAXCALA

NOTAS DE MEMORIA
Al 31 de Octubre de 2023
(cifras en pesos)

000042



MEM-01 CUENTAS DE ORDEN CONTABLES:

Cuenta	Nombre de la Cuenta	Saldo Inicial	Cargo	Abono	Saldo Final
7	CUENTAS DE ORDEN CONTABLES	0.00	0.00	0.00	0.00 (d)
7.1	VALORES	0.00	0.00	0.00	0.00 (d)
7.1.1	VALORES EN CUSTODIA	0.00	0.00	0.00	0.00 (d)
7.1.2	CUSTODIA DE VALORES	0.00	0.00	0.00	0.00 (a)
7.1.3	INSTRUMENTOS DE CRÉDITO PRESTADOS A FORMADORES DE MERCADO	0.00	0.00	0.00	0.00 (d)
7.1.4	PRÉSTAMO DE INSTRUMENTOS DE CRÉDITO A FORMADORES DE MERCADO Y SU GARANTÍA	0.00	0.00	0.00	0.00 (a)
7.1.5	INSTRUMENTOS DE CRÉDITO RECIBIDOS EN GARANTÍA DE LOS FORMADORES DE MERCADO	0.00	0.00	0.00	0.00 (d)
7.1.6	GARANTÍA DE CRÉDITOS RECIBIDOS DE LOS FORMADORES DE MERCADO	0.00	0.00	0.00	0.00 (a)
7.2	EMISION DE OBLIGACIONES	0.00	0.00	0.00	0.00 (d)
7.2.1	AUTORIZACIÓN PARA LA EMISIÓN DE BONOS, TÍTULOS Y VALORES DE LA DEUDA PÚBLICA INTERNA	0.00	0.00	0.00	0.00 (d)
7.2.2	AUTORIZACIÓN PARA LA EMISIÓN DE BONOS, TÍTULOS Y VALORES DE LA DEUDA PÚBLICA EXTERNA	0.00	0.00	0.00	0.00 (d)
7.2.3	EMISIONES AUTORIZADAS DE LA DEUDA PÚBLICA INTERNA Y EXTERNA	0.00	0.00	0.00	0.00 (a)
7.2.4	SUSCRIPCIÓN DE CONTRATOS DE PRÉSTAMOS Y OTRAS OBLIGACIONES DE LA DEUDA PÚBLICA INTERNA	0.00	0.00	0.00	0.00 (d)
7.2.5	SUSCRIPCIÓN DE CONTRATOS DE PRÉSTAMOS Y OTRAS OBLIGACIONES DE LA DEUDA PÚBLICA EXTERNA	0.00	0.00	0.00	0.00 (d)
7.2.6	CONTRATOS DE PRÉSTAMOS Y OTRAS OBLIGACIONES DE LA DEUDA PÚBLICA INTERNA Y EXTERNA	0.00	0.00	0.00	0.00 (a)
7.3	AVALES Y GARANTIAS	0.00	0.00	0.00	0.00 (d)
7.3.1	AVALES AUTORIZADOS	0.00	0.00	0.00	0.00 (d)
7.3.2	AVALES FIRMADOS	0.00	0.00	0.00	0.00 (a)
7.3.3	FIANZAS Y GARANTÍAS RECIBIDAS POR DEUDAS A COBRAR	0.00	0.00	0.00	0.00 (d)
7.3.4	FIANZAS Y GARANTÍAS RECIBIDAS	0.00	0.00	0.00	0.00 (a)
7.3.5	FIANZAS OTORGADAS PARA RESPALDAR OBLIGACIONES NO FISCALES DEL GOBIERNO	0.00	0.00	0.00	0.00 (d)
7.3.6	FIANZAS OTORGADAS DEL GOBIERNO PARA RESPALDAR OBLIGACIONES NO FISCALES	0.00	0.00	0.00	0.00 (a)
7.4	JUICIOS	0.00	0.00	0.00	0.00 (d)
7.4.1	DEMANDAS JUDICIALES EN PROCESO DE RESOLUCIÓN	0.00	0.00	0.00	0.00 (d)
7.4.2	RESOLUCIÓN DE DEMANDAS EN PROCESO JUDICIAL	0.00	0.00	0.00	0.00 (a)
7.5	INVERSION MEDIANTE PROYECTOS PARA PRESTACION DE SERVICIOS (PPS) Y SIMILARES	0.00	0.00	0.00	0.00 (d)
7.5.1	CONTRATOS PARA INVERSIÓN MEDIANTE PROYECTOS PARA PRESTACIÓN DE SERVICIOS (PPS) Y SIMILARES	0.00	0.00	0.00	0.00 (d)
7.5.2	INVERSIÓN PÚBLICA CONTRATADA MEDIANTE PROYECTOS PARA PRESTACIÓN DE SERVICIOS (PPS) Y SIMILARES	0.00	0.00	0.00	0.00 (a)
7.6	BIENES CONCESIONADOS O EN COMODATO	0.00	0.00	0.00	0.00 (d)
7.6.1	BIENES BAJO CONTRATO EN CONCESIÓN	0.00	0.00	0.00	0.00 (d)
7.6.2	CONTRATO DE CONCESIÓN POR BIENES	0.00	0.00	0.00	0.00 (a)

MUNICIPIO DE TENANCINGO TLAXCALA

NOTAS DE MEMORIA
Al 31 de Octubre de 2023
(Cifras en pesos)

000043

7.6.3	BIENES BAJO CONTRATO EN COMODATO	0.00	0.00	0.00	0.00 (d)
7.6.4	CONTRATO DE COMODATO POR BIENES	0.00	0.00	0.00	0.00 (a)
7.X	BIENES ARQUEOLÓGICOS, ARTÍSTICOS E HISTÓRICOS	0.00	0.00	0.00	0.00 (d)
7.X.1	BIENES ARQUEOLÓGICOS EN CUSTODIA	0.00	0.00	0.00	0.00 (d)
7.X.2	CUSTODIA DE BIENES ARQUEOLÓGICOS	0.00	0.00	0.00	0.00 (a)
7.X.3	BIENES ARTÍSTICOS EN CUSTODIA	0.00	0.00	0.00	0.00 (d)
7.X.4	CUSTODIA DE BIENES ARTÍSTICOS	0.00	0.00	0.00	0.00 (a)
7.X.5	BIENES HISTÓRICOS EN CUSTODIA	0.00	0.00	0.00	0.00 (d)
7.X.6	CUSTODIA DE BIENES HISTÓRICOS	0.00	0.00	0.00	0.00 (a)

MEM-02 CUENTAS DE ORDEN PRESUPUESTARIAS:

Cuenta	Nombre de la Cuenta	Saldo Inicial	Cargo	Abono	Saldo Final
8	CUENTAS DE ORDEN PRESUPUESTARIAS	0.00	368,472,487.72	368,472,487.72	0.00 (d)
8.1	LEY DE INGRESOS	0.00	164,160,203.04	164,160,203.04	0.00 (a)
8.1.1	LEY DE INGRESOS ESTIMADA	0.00	58,451,371.00	0.00	58,451,371.00 (d)
8.1.2	LEY DE INGRESOS POR EJECUTAR	0.00	52,854,416.02	58,451,371.00	5,596,954.98 (a)
8.1.3	MODIFICACIONES A LA LEY DE INGRESOS ESTIMADA	0.00	0.00	0.00	0.00 (d)
8.1.4	LEY DE INGRESOS DEVENGADA	0.00	52,854,416.02	52,854,416.02	0.00 (a)
8.1.5	LEY DE INGRESOS RECAUDADA	0.00	0.00	52,854,416.02	52,854,416.02 (a)
8.2	PRESUPUESTO DE EGRESOS	0.00	204,312,284.68	204,312,284.68	0.00 (d)
8.2.1	PRESUPUESTO DE EGRESOS APROBADO	0.00	0.00	58,451,371.00	58,451,371.00 (a)
8.2.2	PRESUPUESTO DE EGRESOS POR EJERCER	0.00	60,141,302.84	37,310,194.34	22,831,108.50 (d)
8.2.3	MODIFICACIONES AL PRESUPUESTO DE EGRESOS APROBADO	0.00	1,689,931.84	1,689,931.84	0.00 (a)
8.2.4	PRESUPUESTO DE EGRESOS COMPROMETIDO	0.00	35,620,262.50	35,620,262.50	0.00 (d)
8.2.5	PRESUPUESTO DE EGRESOS DEVENGADO	0.00	35,620,262.50	35,620,262.50	0.00 (d)
8.2.6	PRESUPUESTO DE EGRESOS EJERCIDO	0.00	35,620,262.50	35,620,262.50	0.00 (d)
8.2.7	PRESUPUESTO DE EGRESOS PAGADO	0.00	35,620,262.50	0.00	35,620,262.50 (d)

Bajo protesta de decir verdad declaramos que los Estados Financieros y sus notas, son razonablemente correctos y son responsabilidad del emisor.


MUNICIPIO DE
TENANCINGO, TLAX
2021-2024
PRESIDENCIA MUNICIPAL
C. D. MILCABELA GUZMÁN GUZMÁN
PRESIDENTA MUNICIPAL

C. PEDRO ROJAS GUZMÁN
SINDICO MUNICIPAL


MUNICIPIO DE
TENANCINGO, TLAX
2021-2024
TESORERIA MUNICIPAL
ING. CLAUDIA MORENO JUATZI CHAMATZI
TESORERA MUNICIPAL

MUNICIPIO DE TENANCINGO TLAXCALA



ESTADO ANALÍTICO DEL ACTIVO
1 de Enero al 31 de Octubre de 2023
(Cifras en pesos)



000044

Concepto	Saldo Inicial 1	Cargos del periodo 2	Abonos del periodo 3	Saldo final 4=(1+2-3)	Variación del periodo 5=(4-1)
ACTIVO	31,246,631.91	124,589,728.48	108,878,612.47	46,957,747.92	15,711,116.01
ACTIVO CIRCULANTE	18,804,343.18	121,980,643.89	107,378,231.27	33,406,755.79	14,602,412.61
EFFECTIVO Y EQUIVALENTES	3,372,761.87	61,190,272.10	51,988,523.29	12,574,510.68	9,201,748.81
DERECHOS A RECIBIR EFECTIVO O EQUIVALENTES	11,226,288.49	55,852,874.15	54,968,615.26	12,110,547.38	884,258.89
DERECHOS A RECIBIR BIENES O SERVICIOS	4,205,292.82	4,937,497.63	421,092.72	8,721,697.73	4,516,404.91
INVENTARIOS	0.00	0.00	0.00	0.00	0.00
ALMACENES	0.00	0.00	0.00	0.00	0.00
ESTIMACIÓN POR PÉRDIDA O DETERIORO DE ACTIVOS CIRCULANTES	0.00	0.00	0.00	0.00	0.00
OTROS ACTIVOS CIRCULANTES	0.00	0.00	0.00	0.00	0.00
ACTIVO NO CIRCULANTE	12,442,288.73	2,609,084.60	1,500,381.20	13,550,992.13	1,108,703.40
INVERSIONES FINANCIERAS A LARGO PLAZO	0.00	0.00	0.00	0.00	0.00
DERECHOS A RECIBIR EFECTIVO O EQUIVALENTES A LARGO PLAZO	0.00	0.00	0.00	0.00	0.00
BIENES INMUEBLES, INFRAESTRUCTURA Y CONSTRUCCIONES EN PROCESO	1,425,000.00	2,356,698.08	1,500,381.20	2,281,316.88	856,316.88
BIENES MUEBLES	11,010,464.45	244,718.92	0.00	11,255,183.37	244,718.92
ACTIVOS INTANGIBLES	6,824.28	7,667.60	0.00	14,491.88	7,667.60
DEPRECIACIÓN, DETERIORO Y AMORTIZACIÓN ACUMULADA DE BIENES	0.00	0.00	0.00	0.00	0.00
ACTIVOS DIFERIDOS	0.00	0.00	0.00	0.00	0.00
ESTIMACIÓN POR PÉRDIDA O DETERIORO DE ACTIVOS NO CIRCULANTES	0.00	0.00	0.00	0.00	0.00
OTROS ACTIVOS NO CIRCULANTES	0.00	0.00	0.00	0.00	0.00

Bajo protesta de decir verdad declaramos que los Estados Financieros y sus notas, son razonablemente correctos y son responsabilidad del emisor.

MUNICIPIO DE TENANCINGO TLAXCALA

ESTADO ANALÍTICO DEL ACTIVO
Del 1 de Enero al 31 de Octubre de 2023
(Cifras en pesos)

000045


MUNICIPIO DE
TENANCINGO, TLAX.
2021-2024
**PRESIDENCIA
MUNICIPAL**
C.D. MICARNA ROJAS GUZMÁN
PRESIDENTA MUNICIPAL

C. PEDRO ROJAS GUZMÁN
SINDICO MUNICIPAL


MUNICIPIO DE
TENANCINGO, TLAX.
2021-2024
ING. JUAN CARLOS GUZMÁN
TESORERÍA MUNICIPAL
**TESORERIA
MUNICIPAL**

MUNICIPIO DE TENANCINGO TLAXCALA

ESTADO ANALÍTICO DE LA DEUDA Y OTROS PASIVOS
Del 1 de Enero al 31 de Octubre de 2023
(Cifras en pesos)

000046

DENOMINACIÓN DE LAS DEUDAS	Moneda de Contratación	Institución o País Acreedor	Saldo Inicial del Periodo	Saldo Final del Periodo
DEUDA PÚBLICA				
CORTO PLAZO				
DEUDA INTERNA				
Instituciones de Crédito			0.00	0.00
Títulos y Valores			0.00	0.00
Arrendamientos financieros			0.00	0.00
DEUDA EXTERNA				
Organismos Financieros Internacionales			0.00	0.00
Deuda Bilateral			0.00	0.00
Títulos y Valores			0.00	0.00
Arrendamientos Financieros			0.00	0.00
SUBTOTAL CORTO PLAZO			0.00	0.00
LARGO PLAZO				
DEUDA INTERNA				
Instituciones de Crédito			0.00	0.00
Títulos y Valores			0.00	0.00
Arrendamientos financieros			0.00	0.00
DEUDA EXTERNA				
Organismos Financieros Internacionales			0.00	0.00
Deuda Bilateral			0.00	0.00
Títulos y Valores			0.00	0.00
Arrendamientos Financieros			0.00	0.00
SUBTOTAL LARGO PLAZO			0.00	0.00
OTROS PASIVOS			14,132,386.16	11,409,465.28
TOTAL DEUDA Y OTROS PASIVOS			14,132,386.16	11,409,465.28

Bajo protesta de ser verdad declaramos que los Estados Financieros y sus notas, son veraces, ciertos, correctos y son responsabilidad del emisor.



MUNICIPIO DE TENANCINGO, TLAX.
2021-2024
PRESIDENCIA MUNICIPAL
C.D. MIGUEL ANTONIO ROJAS GUZMÁN
PRESIDENTA MUNICIPAL



MUNICIPIO DE TENANCINGO, TLAX.
2021-2024
TESORERIA MUNICIPAL
ING. CLAUDIA MOZEMMIL MORALES
TESORERA MUNICIPAL

MUNICIPIO DE TENANCINGO TLAXCALA

ENDEUDAMIENTO NETO

Del 1 de Enero al 31 de Octubre de 2023
(Cifras en pesos)

000047

Identificación de Crédito o Instrumento	Contratación/Coloc	Amortización	Endeudamiento Neto
	A	B	C = A - B
Créditos Bancarios			
Total Créditos Bancarios	0.00	0.00	0.00
Otros Instrumentos de Deuda			
Total Otros Instrumentos de Deuda	0.00	0.00	0.00
TOTAL	0.00	0.00	0.00

Bajo protesta de decir verdad declaramos que los Estados Financieros y sus notas, son razonablemente correctos y son responsabilidad del emisor.


MUNICIPIO DE TENANCINGO, TLAX.
 2021-2024
PRESIDENCIA MUNICIPAL
 C.D. MICHELLE GUZMÁN GUZMÁN
 PRESIDENTA MUNICIPAL


MUNICIPIO DE TENANCINGO, TLAX.
 2021-2024
SINDICATURA MUNICIPAL
 PEDRO ROJAS GUZMÁN
 SINDICO MUNICIPAL


MUNICIPIO DE TENANCINGO, TLAX.
 2021-2024
TESORERIA MUNICIPAL
 ING. CLAUDIA MORALES COAMATZI
 TESORERA MUNICIPAL

MUNICIPIO DE TENANCINGO TLAXCALA

INTERESES DE LA DEUDA
Del 1 de Enero al 31 de Octubre de 2023
(Cifras en pesos)

000048

Identificación de Crédito o Instrumento	Devengado	Pagado
Créditos Bancarios		
Total de Intereses de Créditos Bancarios	0.00	0.00
Otros Instrumentos de Deuda		
Total de Intereses de Otros Instrumentos de Deuda	0.00	0.00
TOTAL	0.00	0.00

Bajo protesta de decir verdad declaramos que los Estados Financieros y sus notas, son financieramente correctos y son responsabilidad del emisor.


MUNICIPIO DE TENANCINGO TLAX.
2021-2024
PRESIDENCIA MUNICIPAL

C.D. PEDRO ROJAS GUZMÁN
PRESIDENTA MUNICIPAL


MUNICIPIO DE TENANCINGO, TLAX.
2021-2024

C. PEDRO ROJAS GUZMÁN
SINDICO MUNICIPAL


TESORERIA MUNICIPAL
ING. CLAUDIA MANUQUATZI GUAMATZI
TESORERA MUNICIPAL

ESTADO ANALÍTICO DE INGRESOS

Del 1 de Enero al 31 de Octubre de 2023
(Cifras en pesos)

Rubro de Ingresos	Ingreso Estimado (1)	Ampliaciones y Reducciones (2)	Ingreso Modificado (3=1+2)	Ingreso Devengado (4)	Ingreso Recaudado (5)	Diferencia (6=5-1)
IMPUESTOS	493,000.00	0.00	493,000.00	430,021.00	430,021.00	-62,979.00
QUOTAS Y APORT. DE SEGURIDAD SOCIAL	0.00	0.00	0.00	0.00	0.00	0.00
CONTRIBUCIONES DE MEJoras	0.00	0.00	0.00	0.00	0.00	0.00
DERECHOS	676,280.00	0.00	676,280.00	707,327.60	707,327.60	31,047.60
PRODUCTOS	20,400.00	0.00	20,400.00	58,114.11	58,114.11	37,714.11
APROVECHAMIENTOS	0.00	0.00	0.00	0.00	0.00	0.00
INGRESOS POR VENTAS DE BIENES,	0.00	0.00	0.00	0.00	0.00	0.00
PRESTACIÓN DE SERVICIOS Y OTROS INGRESOS	57,261,691.00	0.00	57,261,691.00	51,658,953.31	51,658,953.31	-5,602,737.69
PARTICIPACIONES, APORTACIONES, CONVENIOS,						
INCENTIVOS PERIV. DE LA COLAB. FISCAL Y						
FONDOS DIST. DE APORT	0.00	0.00	0.00	0.00	0.00	0.00
TRANSFERENCIAS, ASIGNACIONES, SUBSIDIOS						
Y SUBVENCIONES, Y PENSIONES Y						
JUBILACIONES	0.00	0.00	0.00	0.00	0.00	0.00
INGRESOS DERIVADOS DE FINANCIAMIENTOS	0.00	0.00	0.00	0.00	0.00	0.00
TOTAL	58,451,371.00	0.00	58,451,371.00	52,854,416.02	52,854,416.02	-5,596,954.98

Ingresos Excedentes



000049

MUNICIPIO DE TENANCINGO TLAXCALA

ESTADO ANALÍTICO DE INGRESOS

Del 1 de Enero al 31 de Octubre de 2023
(Cifras en pesos)

Estado Analítico de Ingresos por Fuente de Financiamiento	Ingreso Estimado (1)	Ampliaciones/ Reducciones (2)	Ingreso Modificado (3=1+2)	Ingreso Devengado (4)	Ingreso Recaudado (5)	Diferencia (6=5-1)
INGRESOS DEL PODER EJECUTIVO FEDERAL O ESTATAL Y DE LOS MUNICIPIOS	58,451,371.00	0.00	58,451,371.00	52,854,416.02	52,854,416.02	-5,596.98
IMPUESTOS	493,000.00	0.00	493,000.00	430,021.00	430,021.00	-62,979.00
CUOTAS Y APORT. DE SEGURIDAD SOCIAL	0.00	0.00	0.00	0.00	0.00	0.00
CONTRIBUCIONES DE MEJORAS	0.00	0.00	0.00	0.00	0.00	0.00
DERECHOS	576,280.00	0.00	576,280.00	707,327.60	707,327.60	130,447.60
PRODUCTOS	20,400.00	0.00	20,400.00	58,114.11	58,114.11	37,714.11
APROVECHAMIENTOS	0.00	0.00	0.00	0.00	0.00	0.00
PARTICIPACIONES, APORTACIONES, CONVENIOS, INCENTIVOS DERIV. DE LA COLAB. FISCAL Y FONDOS DIST. DE APORT	57,261,691.00	0.00	57,261,691.00	51,658,953.31	51,658,953.31	-5,602,737.69
TRANSFERENCIAS, ASIGNACIONES, SUBSIDIOS Y SUBVENCIONES, Y PENSIONES Y JUBILACIONES	0.00	0.00	0.00	0.00	0.00	0.00
INGRESOS DE LOS ENTES PÚBLICOS DE LOS PODERES LEGISLATIVO Y JUDICIAL, DE LOS ÓRGANOS AUTÓNOMOS Y DEL SECTOR PARAESTATAL O PARAMUNICIPAL, ASÍ COMO DE LAS EMPRESAS PRODUCTIVAS DEL ESTADO	0.00	0.00	0.00	0.00	0.00	0.00
CUOTAS Y APORT. DE SEGURIDAD SOCIAL PRODUCTOS	0.00	0.00	0.00	0.00	0.00	0.00
INGRESOS POR VENTAS DE BIENES, PRESTACIÓN DE SERVICIOS Y OTROS INGRESOS TRANSFERENCIAS, ASIGNACIONES, SUBSIDIOS Y SUBVENCIONES, Y PENSIONES Y JUBILACIONES	0.00	0.00	0.00	0.00	0.00	0.00



000050

ESTADO ANALÍTICO DE INGRESOS

Del 1 de Enero al 31 de Octubre de 2023
(Cifras en pesos)

Estado Analítico de Ingresos por Fuente de Financiamiento	Ingreso Estimado (1)	Ampliaciones/ Reducciones (2)	Ingreso Modificado (3=1+2)	Ingreso Devengado (4)	Ingreso Recaudado (5)	Diferencia (6=5-1)
INGRESOS DERIVADOS DE FINANCIAMIENTO	0.00	0.00	0.00	0.00	0.00	0.00
INGRESOS DERIVADOS DE FINANCIAMIENTOS	0.00	0.00	0.00	0.00	0.00	0.00
TOTAL	58,451,371.00	0.00	58,451,371.00	52,854,416.02	52,854,416.02	0.00
				Ingresos Excedentes		0.00

Bajo protesta de **MUNICIPIO DE** afirmamos que los Estados Financieros y sus notas,
TENANCINGO, TLA. y son responsabilidad del emisor.



2021-2024

PRESIDENCIA

C.D. MICHAEL MORALES
PRESIDENTA MUNICIPAL

C. PEDRO ROJAS GUZMÁN
PRESIDENTE MUNICIPAL



ING. CLAUDIA MORALES
TESORERA MUNICIPAL

000051

MUNICIPIO DE TENANCINGO TLAXCALA

ESTADO ANALÍTICO DEL EJERCICIO DEL PRESUPUESTO DE EGRESOS
 CLASIFICACIÓN ADMINISTRATIVA
 Del 1 de Enero al 31 de Octubre de 2023
 (Cifras en pesos)

Concepto	Egreso Aprobado (1)	Ampliaciones/Reducciones (2)	Egreso Modificado (3=1+2)	Egreso Devengado (4)	Egreso Pagado (5)	Subejercicio (6=3-4)
3	58,451,371.00	0.00	58,451,371.00	35,620,262.50	35,620,262.50	22,831,108.50
3.1	58,451,371.00	0.00	58,451,371.00	35,620,262.50	35,620,262.50	22,831,108.50
3.1.1	58,451,371.00	0.00	58,451,371.00	35,620,262.50	35,620,262.50	22,831,108.50
3.1.1.1	58,451,371.00	0.00	58,451,371.00	35,620,262.50	35,620,262.50	22,831,108.50
3.1.1.1.1	58,451,371.00	0.00	58,451,371.00	35,620,262.50	35,620,262.50	22,831,108.50
(AYUNTAMIENTO)						
3.1.1.1.1.1.43	58,451,371.00	0.00	58,451,371.00	35,620,262.50	35,620,262.50	22,831,108.50
000	0.00	0.00	0.00	0.00	0.00	0.00
001	6,826,141.45	0.00	6,826,141.45	3,941,170.36	3,941,170.36	2,884,971.09
002	687,352.84	0.00	687,352.84	541,597.58	541,597.58	145,755.26
003	4,480,898.16	-19,042.56	4,461,855.60	4,634,805.49	4,634,805.49	-172,949.89
004	4,023,968.58	0.00	4,023,968.58	3,942,400.45	3,942,400.45	81,568.13
005	3,022,698.11	0.00	3,022,698.11	2,250,043.16	2,250,043.16	772,654.95
006	16,331,834.89	19,042.56	16,350,877.45	2,803,974.91	2,803,974.91	13,546,902.54
007	6,287,741.66	0.00	6,287,741.66	6,824,252.30	6,824,252.30	-536,510.64
008	10,172,615.08	0.00	10,172,615.08	6,104,000.90	6,104,000.90	4,068,614.18
009	268,051.41	0.00	268,051.41	137,107.48	137,107.48	130,943.93
010	347,951.46	0.00	347,951.46	237,041.76	237,041.76	110,909.70
011	0.00	0.00	0.00	65,050.34	65,050.34	-65,050.34
012	0.00	0.00	0.00	0.00	0.00	0.00
013	727,593.20	0.00	727,593.20	442,970.38	442,970.38	284,622.82
014	0.00	0.00	0.00	0.00	0.00	0.00
015	553,399.39	0.00	553,399.39	385,944.45	385,944.45	167,454.94
016	488,705.30	0.00	488,705.30	434,342.24	434,342.24	54,363.06
017	0.00	0.00	0.00	0.00	0.00	0.00
018	0.00	0.00	0.00	0.00	0.00	0.00
019	693,585.75	0.00	693,585.75	422,040.55	422,040.55	271,545.20
020	2,224,346.68	0.00	2,224,346.68	1,753,871.55	1,753,871.55	470,475.13
021	1,314,497.04	0.00	1,314,497.04	699,648.60	699,648.60	614,848.44
022	0.00	0.00	0.00	0.00	0.00	0.00
1	0.00	0.00	0.00	0.00	0.00	0.00
TOTAL DEL GASTO						
	58,451,371.00	0.00	58,451,371.00	35,620,262.50	35,620,262.50	22,831,108.50

Bajo protesta de decir verdad declaramos que los Estados Financieros y sus notas, son razonablemente correctos y son responsabilidad del emisor.



000052

MUNICIPIO DE TENANCINGO TLAXCALA

ESTADO ANALÍTICO DEL EJERCICIO DEL PRESUPUESTO DE EGRESOS
CLASIFICACIÓN ADMINISTRATIVA

Del 1 de Enero al 31 de Octubre de 2023
(Cifras en pesos)



C.D. MEXICALA GUZMÁN GUZMÁN
PRESIDENTA MUNICIPAL

C. PEDRO ROJAS GUZMÁN
TESORERO MUNICIPAL



ING. CARLOS GUZMÁN GUZMÁN
TESORERO MUNICIPAL

000053

MUNICIPIO DE TENANCINGO TLAXCALA

ESTADO ANALÍTICO DEL EJERCICIO DEL PRESUPUESTO DE EGRESOS
 CLASIFICACIÓN ECONÓMICA (POR TIPO DE GASTO)
 Del 1 de Enero al 31 de Octubre de 2023
 (Cifras en pesos)

Concepto	Egreso Aprobado (1)	Ampliaciones/Reducciones (2)	Egreso Modificado (3=1+2)	Egreso Devengado (4)	Egreso Pagado (5)	Subejercicio (6=3-4)
1 GASTO CORRIENTE	42,091,859.27	-19,042.56	42,072,816.71	33,539,398.96	33,539,398.96	8,533,417.75
2 GASTO DE CAPITAL	16,359,511.73	19,042.56	16,378,554.29	2,080,863.54	2,080,863.54	14,297,690.75
3 AMORTIZACIÓN DE LA DEUDA Y DISMINUCIÓN DE PASIVOS	0.00	0.00	0.00	0.00	0.00	0.00
4 PENSIONES Y JUBILACIONES	0.00	0.00	0.00	0.00	0.00	0.00
5 PARTICIPACIONES	0.00	0.00	0.00	0.00	0.00	0.00
TOTAL DEL GASTO	58,451,371.00	0.00	58,451,371.00	35,620,262.50	35,620,262.50	22,831,108.50

Bajo protesta de solemne juramento que los Estados Financieros y sus notas, son verdaderos y son responsabilidad del emisor.

MUNICIPIO DE TENANCINGO TLAX.
 2021-2024
PRESIDENCIA MUNICIPAL
 C.D. VICENTE MONTAÑA
 PRESIDENTA MUNICIPAL

C. PEDRO ROJAS SUZMÁN
 MUNICIPIO DE TENANCINGO TLAX.
 2021-2024
TESORERIA MUNICIPAL
 ING. CLAUDIA ESCOBAR
 TESORERA MUNICIPAL

000054

MUNICIPIO DE TENANCINGO TLAXCALA

ESTADO ANALÍTICO DEL EJERCICIO DEL PRESUPUESTO DE EGRESOS
 CLASIFICACIÓN POR OBJETO DEL GASTO (CAPÍTULO Y CONCEPTO)
 Del 1 de Enero al 31 de Octubre de 2023
 (Cifras en pesos)

Concepto	Egreso Aprobado (1)	Ampliaciones/Reducciones (2)	Egreso Modificado (3=1+2)	Egreso Devengado (4)	Egreso Pagado (5)	Subejercicio (6=3-4)
1 SERVICIOS PERSONALES	19,029,127.89	0.00	19,029,127.89	14,099,186.16	14,099,186.16	4,929,941.73
1.1 REMUNERACIONES AL PERSONAL DE CARÁCTER PERMANENTE	15,667,128.00	0.00	15,667,128.00	12,978,671.00	12,978,671.00	2,688,457.00
1.2 REMUNERACIONES AL PERSONAL DE CARÁCTER TRANSITORIO	0.00	0.00	0.00	265,166.16	265,166.16	-265,166.16
1.3 REMUNERACIONES ADICIONALES Y ESPECIALES	3,061,999.89	0.00	3,061,999.89	753,795.00	753,795.00	2,308,204.89
1.4 SEGURIDAD SOCIAL	0.00	0.00	0.00	0.00	0.00	0.00
1.5 OTRAS PRESTACIONES SOCIALES Y ECONÓMICAS	300,000.00	0.00	300,000.00	101,554.00	101,554.00	198,446.00
1.6 PREVISIONES	0.00	0.00	0.00	0.00	0.00	0.00
1.7 PAGO DE ESTÍMULOS A SERVIDORES PÚBLICOS	0.00	0.00	0.00	0.00	0.00	0.00
2 MATERIALES Y SUMINISTROS	5,483,600.00	0.00	5,483,600.00	4,206,141.06	4,206,141.06	1,277,458.94
2.1 MAT. ADMÓN. EMIS. D/DOCTOS Y ART.OFIC.	1,767,600.24	0.00	1,767,600.24	1,137,267.02	1,137,267.02	630,333.22
2.2 ALIMENTOS Y UTENSILIOS	284,400.12	0.00	284,400.12	467,533.02	467,533.02	-183,132.90
2.3 MAT. PRIMAS Y MAT. D/PROD.Y COMERC.	33,600.00	0.00	33,600.00	8,000.00	8,000.00	25,600.00
2.4 MATERIALES Y ART.D/CONST.Y DE REPAR.	597,000.24	0.00	597,000.24	379,112.28	379,112.28	217,887.96
2.5 PRODUCTOS QUIM. FARMAC.Y DE LABORATORIO	168,000.00	0.00	168,000.00	32,408.16	32,408.16	135,591.84
2.6 COMBUSTIBLES, LUBRICANTES Y ADITIVOS	2,039,999.84	0.00	2,039,999.84	2,016,735.89	2,016,735.89	23,263.95
2.7 VEST.BLANCOS, PREND.D/PROT.Y ART.DEP.	371,000.04	0.00	371,000.04	105,490.42	105,490.42	265,509.62
2.8 MATERIALES Y SUMINIST.P/SEG. FÓB.	12,000.00	0.00	12,000.00	12,300.00	12,300.00	-300.00
2.9 HERRAMIENTAS, REFACC.Y ACCES.MENORES	209,999.52	0.00	209,999.52	47,294.27	47,294.27	162,705.25
3 SERVICIOS GENERALES	15,909,800.27	-19,042.56	15,890,757.71	13,455,059.48	13,455,059.48	2,435,698.23
3.1 SERVICIOS BÁSICOS	6,880,799.94	0.00	6,880,799.94	5,413,954.94	5,413,954.94	1,466,845.00
3.2 SERVICIOS DE ARRENDAMIENTO	307,200.00	0.00	307,200.00	251,544.22	251,544.22	55,655.78
3.3 SERVICIOS PROFESIONALES, CIENTÍFICOS, TÉCNICOS Y OTROS SERVICIOS	297,999.96	0.00	297,999.96	90,603.78	90,603.78	207,396.18
3.4 SERVICIOS FINANCIEROS, BANCARIOS Y COMERCIALES	303,000.00	0.00	303,000.00	301,002.14	301,002.14	1,997.86
3.5 SERVICIOS DE INSTALACIÓN, REPARACIÓN, MANTENIMIENTO Y CONSERVACIÓN	1,645,799.81	0.00	1,645,799.81	1,499,543.25	1,499,543.25	146,256.56
3.6 SERVICIOS DE COMUNICACIÓN SOCIAL Y PUBLICIDAD	249,999.96	0.00	249,999.96	345,252.52	345,252.52	-95,252.56
3.7 SERVICIOS DE TRASLADO Y VIÁTICOS	84,000.36	0.00	84,000.36	104,429.42	104,429.42	-20,429.06
3.8 SERVICIOS OFICIALES	4,845,000.36	-19,042.56	4,825,957.80	4,018,673.21	4,018,673.21	807,284.59
3.9 OTROS SERVICIOS GENERALES	1,295,999.88	0.00	1,295,999.88	1,430,056.00	1,430,056.00	-134,056.12



000055

MUNICIPIO DE TENANCINGO TLAXCALA

ESTADO ANALÍTICO DEL EJERCICIO DEL PRESUPUESTO DE EGRESOS
 CLASIFICACIÓN POR OBJETO DEL GASTO (CAPÍTULO Y CONCEPTO)
 Del 1 de Enero al 31 de Octubre de 2023
 (Cifras en pesos)

Concepto	Egreso Aprobado (1)	Ampliaciones/Reducciones (2)	Egreso Modificado (3=1+2)	Egreso Devengado (4)	Egreso Pagado (5)	Subejercicio (6=3-4)
4 TRANSFERENCIAS, ASIGNACIONES, SUBSIDIOS Y OTRAS AYUDAS	1,922,999.52	0.00	1,922,999.52	1,779,012.26	1,779,012.26	143,987.26
4.1 TRANSFERENCIAS INTERNAS Y ASIGNACIONES AL SECTOR PÚBLICO	0.00	0.00	0.00	0.00	0.00	0.00
4.2 TRANSFERENCIAS AL RESTO DEL SECTOR PÚBLICO	0.00	0.00	0.00	0.00	0.00	0.00
4.3 SUBSIDIOS Y SUBVENCIONES	263,999.76	0.00	263,999.76	114,078.16	114,078.16	149,921.60
4.4 AYUDAS SOCIALES	1,658,999.76	0.00	1,658,999.76	1,664,934.10	1,664,934.10	5,935.34
4.5 PENSIONES Y JUBILACIONES	0.00	0.00	0.00	0.00	0.00	0.00
4.6 TRANSFERENCIAS A FIDEICOMISOS, MANDATOS Y OTROS ANALOGOS	0.00	0.00	0.00	0.00	0.00	0.00
4.7 TRANSFERENCIAS A LA SEGURIDAD SOCIAL	0.00	0.00	0.00	0.00	0.00	0.00
4.8 DONATIVOS	0.00	0.00	0.00	0.00	0.00	0.00
4.9 TRANSFERENCIAS AL EXTERIOR	0.00	0.00	0.00	0.00	0.00	0.00
5 BIENES MUEBLES, INMUEBLES E INTANGIBLES	1,378,000.32	0.00	1,378,000.32	252,386.52	252,386.52	1,125,613.80
5.1 MOBILIARIO Y EQUIPO DE ADMINISTRACIÓN	300,000.36	0.00	300,000.36	230,308.72	230,308.72	69,691.64
5.2 MOBILIARIO Y EQUIPO EDUC. Y RECREATIVO	12,000.00	0.00	12,000.00	0.00	0.00	12,000.00
5.3 EQUIPO E INSTRUMENTAL MÉD. Y D/LAB.	60,000.00	0.00	60,000.00	0.00	0.00	60,000.00
5.4 VEHÍCULOS Y EQUIPO DE TRANSPORTE	600,000.00	0.00	600,000.00	0.00	0.00	600,000.00
5.5 EQUIPO DE DEFENSA Y SEGURIDAD	159,999.96	0.00	159,999.96	7,911.20	7,911.20	152,088.76
5.6 MAQUINARIA, OTROS EQUIPOS Y HERRAMIENTAS	246,000.00	0.00	246,000.00	6,499.00	6,499.00	239,501.00
5.7 ACTIVOS BIOLÓGICOS	0.00	0.00	0.00	0.00	0.00	0.00
5.8 BIENES INMUEBLES	0.00	0.00	0.00	0.00	0.00	0.00
5.9 ACTIVOS INTANGIBLES	0.00	0.00	0.00	7,667.60	7,667.60	-7,667.60
6 INVERSIÓN PÚBLICA	14,727,843.00	19,042.56	14,746,885.56	1,828,477.02	1,828,477.02	12,918,408.54
6.1 OBRA PÚBLICA E/BIENES D/DOMINIO PÚB.	0.00	1,419,712.80	1,419,712.80	1,419,712.80	1,419,712.80	0.00
6.2 OBRA PÚBLICA EN BIENES PROPIOS	14,727,843.00	-1,400,670.24	13,327,172.76	408,764.22	408,764.22	12,918,408.54
6.3 PROYECTOS PROD. Y ACC. DE FOMENTO	0.00	0.00	0.00	0.00	0.00	0.00
7 INVERSIONES FINANCIERAS Y OTRAS PROV.	0.00	0.00	0.00	0.00	0.00	0.00
7.1 INV. FOMENTO ACTIVIDADES PRODUCTIVAS	0.00	0.00	0.00	0.00	0.00	0.00
7.2 ACCIONES Y PARTICIPACIONES DE CAPITAL	0.00	0.00	0.00	0.00	0.00	0.00
7.3 COMPRA DE TÍTULOS Y VALORES	0.00	0.00	0.00	0.00	0.00	0.00
7.4 CONCESIÓN DE PRÉSTAMOS	0.00	0.00	0.00	0.00	0.00	0.00



MUNICIPIO DE TENANCINGO TLAXCALA

ESTADO ANALÍTICO DEL EJERCICIO DEL PRESUPUESTO DE EGRESOS
 CLASIFICACIÓN POR OBJETO DEL GASTO (CAPÍTULO Y CONCEPTO)
 Del 1 de Enero al 31 de Octubre de 2023
 (Cifras en pesos)

Concepto	Egreso Aprobado (1)	Ampliaciones/Reducciones (2)	Egreso Modificado (3=1+2)	Egreso Devengado (4)	Egreso Pagado (5)	Subejercicio (6=3-4)
7.5 INVERSIONES E/FID.MAND.Y OTROS ANÁLOGOS	0.00	0.00	0.00	0.00	0.00	0.00
7.6 OTRAS INVERSIONES FINANCIERAS	0.00	0.00	0.00	0.00	0.00	0.00
7.9 PROVISIONES P/CONT.Y OTR EROG.ESPEC.	0.00	0.00	0.00	0.00	0.00	0.00
8 PARTICIPACIONES Y APORTACIONES	0.00	0.00	0.00	0.00	0.00	0.00
8.1 PARTICIPACIONES	0.00	0.00	0.00	0.00	0.00	0.00
8.3 APORTACIONES	0.00	0.00	0.00	0.00	0.00	0.00
8.5 CONVENIOS	0.00	0.00	0.00	0.00	0.00	0.00
9 DEUDA PÚBLICA	0.00	0.00	0.00	0.00	0.00	0.00
9.1 AMORTIZACIÓN DE LA DEUDA PÚBLICA	0.00	0.00	0.00	0.00	0.00	0.00
9.2 INTERESES DE LA DEUDA PÚBLICA	0.00	0.00	0.00	0.00	0.00	0.00
9.3 COMISIONES DE LA DEUDA PÚBLICA	0.00	0.00	0.00	0.00	0.00	0.00
9.4 GASTOS DE LA DEUDA PÚBLICA	0.00	0.00	0.00	0.00	0.00	0.00
9.5 COSTO POR COBERTURAS	0.00	0.00	0.00	0.00	0.00	0.00
9.6 APOYOS FINANCIEROS	0.00	0.00	0.00	0.00	0.00	0.00
9.9 ADEUDOS DE EJERC.FISC.ANTER. (ADEFRS)	0.00	0.00	0.00	0.00	0.00	0.00
TOTAL DEL GASTO	58,451,371.00	0.00	58,451,371.00	35,620,262.50	35,620,262.50	22,831,108.50



Bajo protesta de decir verdad certificaré que los Estados Financieros y sus notas, son verdaderos y completos, y son responsabilidad del emisor.

C.D. MICHAEL GUZMÁN GUZMÁN
 PRESIDENTA MUNICIPAL

C. PEDRO ROJAS GUZMÁN
 MUNICIPIO DE TENANCINGO, TLAXCALA.
 TRESORERÍA MUNICIPAL

ING. CLAUDIA ROJAS GUZMÁN
 TRESORERÍA MUNICIPAL

000057

MUNICIPIO DE TENANCINGO TLAXCALA

ESTADO ANALÍTICO DEL EJERCICIO DEL PRESUPUESTO DE EGRESOS
CLASIFICACIÓN FUNCIONAL (FINALIDAD Y FUNCIÓN)

Del 1 de Enero al 31 de Octubre de 2023
(Cifras en pesos)

Concepto	Egreso Aprobado (1)	Ampliaciones/Reducciones (2)	Egreso Modificado (3=1+2)	Egreso Devengado (4)	Egreso Pagado (5)	Subejercicio (6=3-4)
1 GOBIERNO	28,060,125.85	-19,042.56	28,041,083.29	23,822,498.26	23,822,498.26	4,218,585.03
1.1 LEGISLACIÓN	0.00	0.00	0.00	0.00	0.00	0.00
1.2 JUSTICIA	1,467,905.73	0.00	1,467,905.73	1,392,338.37	1,392,338.37	75,567.36
1.3 COORDINACIÓN DE LA POLÍTICA DE GOBIERNO	15,284,865.27	-19,042.56	15,265,822.71	11,044,643.63	11,044,643.63	4,221,179.08
1.4 RELACIONES EXTERIORES	0.00	0.00	0.00	0.00	0.00	0.00
1.5 ASUNTOS FINANCIEROS Y HACENDARIOS	4,023,968.58	0.00	4,023,968.58	3,981,186.10	3,981,186.10	42,782.48
1.6 SEGURIDAD NACIONAL	0.00	0.00	0.00	0.00	0.00	0.00
1.7 ASUNTOS DE ORDEN PÚBLICO Y DE SEGURIDAD INTERIOR	6,555,793.07	0.00	6,555,793.07	6,961,359.78	6,961,359.78	-405,566.71
1.8 OTROS SERVICIOS GENERALES	727,593.20	0.00	727,593.20	442,970.38	442,970.38	284,622.82
2 DESARROLLO SOCIAL	30,391,245.15	19,042.56	30,410,287.71	11,797,764.24	11,797,764.24	18,612,523.47
2.1 PROTECCIÓN AMBIENTAL	11,487,112.12	0.00	11,487,112.12	6,799,149.50	6,799,149.50	4,687,962.62
2.2 VIVIENDA Y SERVICIOS A LA COMUNIDAD	16,331,834.89	19,042.56	16,350,877.45	2,937,880.09	2,937,880.09	13,412,997.36
2.3 SALUD	0.00	0.00	0.00	0.00	0.00	0.00
2.4 RECREACION, CULTURA Y OTRAS MANIFESTACIONES SOCIALES	0.00	0.00	0.00	0.00	0.00	0.00
2.5 EDUCACIÓN	347,951.46	0.00	347,951.46	306,732.10	306,732.10	41,219.36
2.6 PROTECCIÓN SOCIAL	0.00	0.00	0.00	0.00	0.00	0.00
2.7 OTROS ASUNTOS SOCIALES	2,224,346.68	0.00	2,224,346.68	1,754,002.55	1,754,002.55	470,344.13
3 DESARROLLO ECONÓMICO	0.00	0.00	0.00	0.00	0.00	0.00
3.1 ASUNTOS ECONÓMICOS, COMERCIALES Y LABORALES EN GENERAL	0.00	0.00	0.00	0.00	0.00	0.00
3.2 AGROPECUARIA, SILVICULTURA, PESCA Y CAZA	0.00	0.00	0.00	0.00	0.00	0.00
3.3 COMBUSTIBLES Y ENERGÍA	0.00	0.00	0.00	0.00	0.00	0.00
3.4 MINERÍA, MANUFACTURAS Y CONSTRUCCIÓN	0.00	0.00	0.00	0.00	0.00	0.00
3.5 TRANSPORTE	0.00	0.00	0.00	0.00	0.00	0.00
3.6 COMUNICACIONES	0.00	0.00	0.00	0.00	0.00	0.00
3.7 TURISMO	0.00	0.00	0.00	0.00	0.00	0.00
3.8 CIENCIA, TECNOLOGÍA E INNOVACIÓN	0.00	0.00	0.00	0.00	0.00	0.00
3.9 OTRAS INDUSTRIAS Y OTROS ASUNTOS ECONÓMICOS	0.00	0.00	0.00	0.00	0.00	0.00
4 OTRAS NO CLASIFICADAS EN FUNCIONES ANTERIORES	0.00	0.00	0.00	0.00	0.00	0.00



MUNICIPIO DE TENANCINGO TLAXCALA

ESTADO ANALÍTICO DEL EJERCICIO DEL PRESUPUESTO DE EGRESOS
CLASIFICACIÓN FUNCIONAL (FINALIDAD Y FUNCIÓN)

Del 1 de Enero al 31 de Octubre de 2023
(Cifras en pesos)

Concepto	Egreso Aprobado (1)	Ampliaciones/Reducciones (2)	Egreso Modificado (3=1+2)	Egreso Devengado (4)	Egreso Pagado (5)	Subejercicio (6=3-4)
4.1 TRANSACCIONES DE LA DEUDA PÚBLICA / COSTO FINANCIERO DE LA DEUDA	0.00	0.00	0.00	0.00	0.00	0.00
4.2 TRANSF. PARTICIP. Y APORT. ENTRE DIFERENTES NIVELES Y ORDENES DE GOBIERNO	0.00	0.00	0.00	0.00	0.00	0.00
4.3 SANEARIMIENTO DEL SISTEMA FINANCIERO	0.00	0.00	0.00	0.00	0.00	0.00
4.4 AJEUDOS DE EJERCICIOS FISCALES ANTERIORES	0.00	0.00	0.00	0.00	0.00	0.00
TOTAL DEL GASTO	58,451,371.00	0.00	58,451,371.00	35,620,262.50	35,620,262.50	22,831,108.50

Bajo protesta de que los Estados Financieros y sus notas, son razonablemente correctos y son responsabilidad del emisor.

MUNICIPIO DE TENANCINGO TLAX.
2021-2024
PRESIDENCIA MUNICIPAL
C.D. MICHAELA GUZMÁN GUZMÁN
PRESIDENTA MUNICIPAL

C. PEDRO ROJAS GUZMÁN
SINDICO MUNICIPAL

MUNICIPIO DE TENANCINGO TLAX.
ING. SAUNDY TESORERIA MUNICIPAL

000059

MUNICIPIO DE TENANCINGO TLAXCALA

ENDEUDAMIENTO NETO
Del 1 de Enero al 31 de Octubre de 2023
(Cifras en pesos)

000060

Identificación de Crédito o Instrumento	Contratación/Coloc A	Amortización B	Endeudamiento Neto C = A - B
Créditos Bancarios			
Total Créditos Bancarios	0.00	0.00	0.00
Otros Instrumentos de Deuda			
Total Otros Instrumentos de Deuda	0.00	0.00	0.00
TOTAL	0.00	0.00	0.00

Bajo protesta de decir verdad declaramos que los Estados Financieros y sus notas, son verdaderamente correctos y son responsabilidad del emisor.

MUNICIPIO DE
TENANCINGO, TLAX.
2021-2024
PRESIDENCIA
MUNICIPAL

C.D. MICHAEL GUZMÁN GUZMÁN
PRESIDENTA MUNICIPAL

C. PEDRO ROJAS GUZMÁN
SINDICO MUNICIPAL

MUNICIPIO DE
TENANCINGO, TLAX.
2021-2024
TESORERIA
MUNICIPAL

ING. CLAUDIA MORENO GUERRA
TESORERA MUNICIPAL

MUNICIPIO DE TENANCINGO TLAXCALA

INTERESES DE LA DEUDA
Del 1 de Enero al 31 de Octubre de 2023
(Cifras en pesos)

000061

Identificación de Crédito o Instrumento	Devengado	Pagado
Créditos Bancarios		
Total de Intereses de Créditos Bancarios	0.00	0.00
Otros Instrumentos de Deuda		
Total de Intereses de Otros Instrumentos de Deuda	0.00	0.00
TOTAL	0.00	0.00

Bajo estas condiciones declaramos que los Estados Financieros y sus notas, son razonablemente correctos y son responsabilidad del emisor.



MUNICIPIO DE
TENANCINGO, TLAX.
2021-2024

PRESIDENCIA
MUNICIPAL

C.D. MICARLA GUZMÁN GUZMÁN
PRESIDENTA MUNICIPAL

C. PEDRO ROJAS GUZMÁN
SINDICO MUNICIPAL



MUNICIPIO DE
TENANCINGO, TLAX.
2021-2024

ING. ROSALBA HERNÁNDEZ GUZMÁN
TESORERA MUNICIPAL

TESORERIA
MUNICIPAL

MUNICIPIO DE TENANCINGO TLAXCALA

FLUJO DE FONDOS

Del 1 de Enero al 31 de Octubre de 2023
(Cifras en pesos)

R/C	Rubro/Capítulo	Estimado/ Aprobado	Ampliaciones/ Reducciones	Modificado	Devengado	Recaudado/ Pagado	CXC/ CXP
	RUBROS DE INGRESO	58,451,371.00	0.00	58,451,371.00	52,854,416.02	52,854,416.02	0.00
1	IMPUESTOS	493,000.00	0.00	493,000.00	430,021.00	430,021.00	0.00
2	CUOTAS Y APORT. DE SEGURIDAD SOCIAL	0.00	0.00	0.00	0.00	0.00	0.00
3	CONTRIBUCIONES DE MEJORAS	0.00	0.00	0.00	0.00	0.00	0.00
4	DERECHOS	676,280.00	0.00	676,280.00	707,327.60	707,327.60	0.00
5	PRODUCTOS	20,400.00	0.00	20,400.00	58,114.11	58,114.11	0.00
6	APROVECHAMIENTOS	0.00	0.00	0.00	0.00	0.00	0.00
7	INGRESOS POR VENTAS DE BIENES,	0.00	0.00	0.00	0.00	0.00	0.00
	PRESTACIÓN DE SERVICIOS Y OTROS INGRESOS						
8	PARTICIPACIONES, APORTACIONES, CONVENIOS,	57,261,691.00	0.00	57,261,691.00	51,658,953.31	51,658,953.31	0.00
	INCENTIVOS DERIV. DE LA COLAB. FISCAL Y						
	FONDOS DIST. DE APORT						
9	TRANSFERENCIAS, ASIGNACIONES, SUBSIDIOS	0.00	0.00	0.00	0.00	0.00	0.00
	Y SUBVENCIONES, Y PENSIONES Y						
	JUBILACIONES						
0	INGRESOS DERIVADOS DE FINANCIAMIENTOS	0.00	0.00	0.00	0.00	0.00	0.00
	CAPÍTULOS DE GASTO						
1	SERVICIOS PERSONALES	58,451,371.00	0.00	58,451,371.00	35,620,262.50	35,620,262.50	0.00
2	MATERIALES Y SUMINISTROS	19,029,127.89	0.00	19,029,127.89	14,099,186.16	14,099,186.16	0.00
3	SERVICIOS GENERALES	5,483,600.00	0.00	5,483,600.00	4,206,141.06	4,206,141.06	0.00
4	TRANSFERENCIAS, ASIGNACIONES, SUBSIDIOS	15,909,800.27	-19,042.56	15,890,757.71	13,455,059.48	13,455,059.48	0.00
	Y OTRAS AYUDAS	1,922,999.52	0.00	1,922,999.52	1,779,012.26	1,779,012.26	0.00
5	BIENES MUEBLES, INMUEBLES E INTANGIBLES	1,378,000.32	0.00	1,378,000.32	252,386.52	252,386.52	0.00
6	INVERSIÓN PÚBLICA	14,727,843.00	19,042.56	14,746,885.56	1,828,477.02	1,828,477.02	0.00
7	INVERSIONES FINANCIERAS Y OTRAS PROV.	0.00	0.00	0.00	0.00	0.00	0.00
8	PARTICIPACIONES Y APORTACIONES	0.00	0.00	0.00	0.00	0.00	0.00
9	DEUDA PÚBLICA	0.00	0.00	0.00	0.00	0.00	0.00
	SUPERÁVIT/DEFICIT	0.00	0.00	0.00	17,234,153.52	17,234,153.52	0.00



000062

MUNICIPIO DE TENANCINGO TLAXCALA

FLUJO DE FONDOS

Del 1 de Enero al 31 de Octubre de 2023

(Cifras en pesos)



CFF	Ingresos por Fuente de Financiamiento	Estimado	Ampliaciones/ Reducciones		Modificado	Devengado	Recaudado	CxC
			Apliaciones/	Reducciones				
	NO ETIQUETADO	32,147,891.00	0.00		32,147,891.00	28,464,154.53	28,464,154.53	0.00
1	RECURSOS FISCALES	1,189,680.00	0.00		1,189,680.00	1,175,709.99	1,175,709.99	0.00
2	FINANCIAMIENTOS INTERNOS	0.00	0.00		0.00	0.00	0.00	0.00
3	FINANCIAMIENTOS EXTERNOS	0.00	0.00		0.00	0.00	0.00	0.00
4	INGRESOS PROPIOS	0.00	0.00		0.00	0.00	0.00	0.00
5	RECURSOS FEDERALES	0.00	0.00		0.00	0.00	0.00	0.00
6	RECURSOS ESTATALES	30,958,211.00	0.00		30,958,211.00	27,288,444.64	27,288,444.64	0.00
7	OTROS RECURSOS	0.00	0.00		0.00	0.00	0.00	0.00
	ETIQUETADO	26,303,480.00	0.00		26,303,480.00	24,390,261.49	24,390,261.49	0.00
5	RECURSOS FEDERALES	26,303,480.00	0.00		26,303,480.00	24,390,261.49	24,390,261.49	0.00
6	RECURSOS ESTATALES	0.00	0.00		0.00	0.00	0.00	0.00
7	OTROS RECURSOS	0.00	0.00		0.00	0.00	0.00	0.00
	TOTAL INGRESOS	58,451,371.00	0.00		58,451,371.00	52,854,416.02	52,854,416.02	0.00

CFF	Egresos por Fuente de Financiamiento	Aprobado	Ampliaciones/ Reducciones		Modificado	Devengado	Pagado	CxP
			Apliaciones/	Reducciones				
	NO ETIQUETADO	32,147,891.00	0.00		32,147,891.00	24,482,050.07	24,482,050.07	0.00
1	RECURSOS FISCALES	1,459,965.84	0.00		1,459,965.84	911,863.87	911,863.87	0.00
2	FINANCIAMIENTOS INTERNOS	0.00	0.00		0.00	0.00	0.00	0.00
3	FINANCIAMIENTOS EXTERNOS	0.00	0.00		0.00	0.00	0.00	0.00
4	INGRESOS PROPIOS	0.00	0.00		0.00	0.00	0.00	0.00
5	RECURSOS FEDERALES	0.00	0.00		0.00	0.00	0.00	0.00
6	RECURSOS ESTATALES	30,687,925.16	0.00		30,687,925.16	23,570,186.20	23,570,186.20	0.00
7	OTROS RECURSOS	0.00	0.00		0.00	0.00	0.00	0.00
	ETIQUETADO	26,303,480.00	0.00		26,303,480.00	11,138,212.43	11,138,212.43	0.00
5	RECURSOS FEDERALES	26,303,480.00	0.00		26,303,480.00	11,138,212.43	11,138,212.43	0.00
6	RECURSOS ESTATALES	0.00	0.00		0.00	0.00	0.00	0.00
7	OTROS RECURSOS	0.00	0.00		0.00	0.00	0.00	0.00
	TOTAL EGRESOS	58,451,371.00	0.00		58,451,371.00	35,620,262.50	35,620,262.50	0.00

000063

MUNICIPIO DE TENANCINGO TLAXCALA

FLUJO DE FONDOS

Del 1 de Enero al 31 de Octubre de 2023

(Cifras en pesos)

CFF Ingresos menos Egresos por Fuente de Financiamiento	Estimado/ Aprobado	Ampliaciones/ Reducciones	Modificado	Devengado	Recaudado/ Pagado		CXC/ CXP
NO ETIQUETADO	0.00	0.00	0.00	3,982,104.46	3,982,104.46	0.00	0.00
1 RECURSOS FISCALES	0.00	0.00	-270,285.84	263,846.02	263,846.02	0.00	0.00
2 FINANCIAMIENTOS INTERNOS	0.00	0.00	0.00	0.00	0.00	0.00	0.00
3 FINANCIAMIENTOS EXTERNOS	0.00	0.00	0.00	0.00	0.00	0.00	0.00
4 INGRESOS PROPIOS	0.00	0.00	0.00	0.00	0.00	0.00	0.00
5 RECURSOS FEDERALES	0.00	0.00	0.00	0.00	0.00	0.00	0.00
6 RECURSOS ESTATALES	270,285.84	0.00	270,285.84	3,718,258.44	3,718,258.44	0.00	0.00
7 OTROS RECURSOS	0.00	0.00	0.00	0.00	0.00	0.00	0.00
ETIQUETADO	0.00	0.00	0.00	13,252,049.06	13,252,049.06	0.00	0.00
5 RECURSOS FEDERALES	0.00	0.00	0.00	13,252,049.06	13,252,049.06	0.00	0.00
6 RECURSOS ESTATALES	0.00	0.00	0.00	0.00	0.00	0.00	0.00
7 OTROS RECURSOS	0.00	0.00	0.00	0.00	0.00	0.00	0.00
SUPERÁVIT/DÉFICIT	0.00	0.00	0.00	17,234,153.52	17,234,153.52	0.00	0.00



000064

MUNICIPIO DE TENANCINGO TLAXCALA

FLUJO DE FONDOS

Del 1 de Enero al 31 de Octubre de 2023
(Cifras en pesos)

R/C	Rubro/Capítulo	11	12	13	14	15	16	17	18 etiquetado	19	20	21	22	23	24	25	26	27	Etiquetado	Total
	MUNDO DE INGRESO	1,175,709.89	0.00	0.00	0.00	0.00	0.00	0.00	28,454,154.53	24,390,261.49	0.00	0.00	0.00	0.00	0.00	0.00	0.00	0.00	24,390,261.49	24,390,261.49
1	IMPUESTOS	430,021.00	0.00	0.00	0.00	0.00	0.00	0.00	430,021.00	0.00	0.00	0.00	0.00	0.00	0.00	0.00	0.00	0.00	0.00	430,021.00
2	CUOTAS Y APORT. DE SEGURIDAD SOCIAL	0.00	0.00	0.00	0.00	0.00	0.00	0.00	0.00	0.00	0.00	0.00	0.00	0.00	0.00	0.00	0.00	0.00	0.00	0.00
3	CONTRIBUCIONES DE MEJORAS	0.00	0.00	0.00	0.00	0.00	0.00	0.00	0.00	0.00	0.00	0.00	0.00	0.00	0.00	0.00	0.00	0.00	0.00	0.00
4	DERECOS	707,327.60	0.00	0.00	0.00	0.00	0.00	0.00	707,327.60	0.00	0.00	0.00	0.00	0.00	0.00	0.00	0.00	0.00	0.00	707,327.60
5	PRODUCTOS	39,361.29	0.00	0.00	0.00	0.00	3,494.33	0.00	42,035.52	15,038.49	0.00	0.00	0.00	0.00	0.00	0.00	0.00	0.00	0.00	42,035.52
6	APROVECHAMIENTOS	0.00	0.00	0.00	0.00	0.00	0.00	0.00	0.00	0.00	0.00	0.00	0.00	0.00	0.00	0.00	0.00	0.00	0.00	0.00
7	INGRESOS POR VENTAS DE BIENES,	0.00	0.00	0.00	0.00	0.00	0.00	0.00	0.00	0.00	0.00	0.00	0.00	0.00	0.00	0.00	0.00	0.00	0.00	0.00
	PRESTACION DE SERVICIOS Y OTROS INGRESOS	0.00	0.00	0.00	0.00	0.00	0.00	0.00	0.00	0.00	0.00	0.00	0.00	0.00	0.00	0.00	0.00	0.00	0.00	0.00
8	PARTICIPACIONES, AMORACIONES, COMPENSOS,	0.00	0.00	0.00	0.00	0.00	0.00	0.00	0.00	0.00	0.00	0.00	0.00	0.00	0.00	0.00	0.00	0.00	0.00	0.00
	INCENTIVOS DEBID. DE LA COLAB. FISCAL Y	0.00	0.00	0.00	0.00	0.00	0.00	0.00	0.00	0.00	0.00	0.00	0.00	0.00	0.00	0.00	0.00	0.00	0.00	0.00
9	FONDOS DIST. DE APORT	0.00	0.00	0.00	0.00	0.00	0.00	0.00	0.00	0.00	0.00	0.00	0.00	0.00	0.00	0.00	0.00	0.00	0.00	0.00
	TRANSFERENCIAS, AUTOMACIONES, SUBSIDIOS	0.00	0.00	0.00	0.00	0.00	0.00	0.00	0.00	0.00	0.00	0.00	0.00	0.00	0.00	0.00	0.00	0.00	0.00	0.00
	Y SUBVENCIONES, Y PENSIONES Y	0.00	0.00	0.00	0.00	0.00	0.00	0.00	0.00	0.00	0.00	0.00	0.00	0.00	0.00	0.00	0.00	0.00	0.00	0.00
	JUBILACIONES	0.00	0.00	0.00	0.00	0.00	0.00	0.00	0.00	0.00	0.00	0.00	0.00	0.00	0.00	0.00	0.00	0.00	0.00	0.00
0	INGRESOS DERIVADOS DE FINANCIAMIENTOS	0.00	0.00	0.00	0.00	0.00	0.00	0.00	0.00	0.00	0.00	0.00	0.00	0.00	0.00	0.00	0.00	0.00	0.00	0.00
	CAPITULOS DE GASTO	911,863.87	0.00	0.00	0.00	0.00	13,570,156.20	0.00	24,482,050.07	11,138,312.43	0.00	0.00	0.00	0.00	0.00	0.00	0.00	0.00	0.00	11,138,312.43
1	SERVICIOS PERSONALES	0.00	0.00	0.00	0.00	0.00	11,230,747.15	0.00	11,230,747.15	2,869,439.00	0.00	0.00	0.00	0.00	0.00	0.00	0.00	0.00	0.00	2,869,439.00
2	MATERIALES Y SUMINISTROS	361,338.11	0.00	0.00	0.00	0.00	3,033,139.66	0.00	3,394,477.80	811,663.26	0.00	0.00	0.00	0.00	0.00	0.00	0.00	0.00	0.00	811,663.26
3	SERVICIOS GENERALES	375,224.31	0.00	0.00	0.00	0.00	7,375,389.88	0.00	7,750,654.59	5,704,445.29	0.00	0.00	0.00	0.00	0.00	0.00	0.00	0.00	0.00	5,704,445.29
4	TRANSFERENCIAS, AMORACIONES, SUBSIDIOS	146,424.01	0.00	0.00	0.00	0.00	1,632,368.25	0.00	1,779,012.26	0.00	0.00	0.00	0.00	0.00	0.00	0.00	0.00	0.00	0.00	1,779,012.26
	Y OTRAS AYUDAS	0.00	0.00	0.00	0.00	0.00	0.00	0.00	0.00	0.00	0.00	0.00	0.00	0.00	0.00	0.00	0.00	0.00	0.00	0.00
5	BIENES MUEBLES, INMUEBLES E INTANGIBLES	26,877.41	0.00	0.00	0.00	0.00	140,733.51	0.00	169,610.92	82,775.60	0.00	0.00	0.00	0.00	0.00	0.00	0.00	0.00	0.00	82,775.60
6	INVERSION PUBLICA	0.00	0.00	0.00	0.00	0.00	157,587.74	0.00	157,587.74	1,670,882.28	0.00	0.00	0.00	0.00	0.00	0.00	0.00	0.00	0.00	1,670,882.28
7	INVERSIONES FINANCIERAS Y OTRAS PROV	0.00	0.00	0.00	0.00	0.00	0.00	0.00	0.00	0.00	0.00	0.00	0.00	0.00	0.00	0.00	0.00	0.00	0.00	0.00
8	PARTICIPACIONES Y APORTACIONES	0.00	0.00	0.00	0.00	0.00	0.00	0.00	0.00	0.00	0.00	0.00	0.00	0.00	0.00	0.00	0.00	0.00	0.00	0.00
9	DEUDA PUBLICA	0.00	0.00	0.00	0.00	0.00	0.00	0.00	0.00	0.00	0.00	0.00	0.00	0.00	0.00	0.00	0.00	0.00	0.00	0.00
	SUPERAVIT/OSEFICIT	263,846.02	0.00	0.00	0.00	0.00	3,718,256.44	0.00	3,982,104.46	13,252,049.06	0.00	0.00	0.00	0.00	0.00	0.00	0.00	0.00	0.00	13,252,049.06



000065

MUNICIPIO DE TENANCINGO TLAXCALA

FLUJO DE FONDOS

Del 1 de Enero al 31 de Octubre de 2023
(Cifras en pesos)

Bajo protesta de ~~MUNICIPIO DE~~ Clararnos que los Estados Financieros y sus notas,
~~TENANCINGO TLAX.~~ y son responsabilidad del emisor.



C.D. VICA
PRESIDENTA MUNICIPAL

C. PEDRO ROJAS GUZMAN
SINDICO MUNICIPAL



000066

MUNICIPIO DE TENANCINGO TLAXCALA

GASTO POR CATEGORÍA PROGRAMÁTICA

Del 1 de Enero al 31 de Octubre de 2023
(Cifras en pesos)

Programas	Egreso Aprobado (1)	Ampliaciones/Reducciones (2)	Egreso Modificado (3=1+2)	Egreso Devengado (4)	Egreso Pagado (5)	Subejercicio (6=3-4)
Subsidios: Sector Social y Privado o Entidades Federativas y Municipios	58,451,371.00	0.00	58,451,371.00	35,620,262.50	35,620,262.50	22,831,108.50
Sujetos a Reglas de Operación	0.00	0.00	0.00	0.00	0.00	0.00
Otros Subsidios	0.00	0.00	0.00	0.00	0.00	0.00
Desempeño de las Funciones	50,851,314.92	0.00	50,851,314.92	29,094,090.01	29,094,090.01	21,757,224.91
Provisión de Bienes Públicos	20,615,203.33	0.00	20,615,203.33	15,821,243.93	15,821,243.93	4,793,959.40
Planación, seguimiento y evaluación de políticas públicas	11,708,777.77	-19,042.56	11,589,735.21	8,499,657.24	8,499,657.24	3,190,077.97
Promoción y fomento	0.00	0.00	0.00	0.00	0.00	0.00
Regulación y supervisión	2,195,498.93	0.00	2,195,498.93	1,835,308.75	1,835,308.75	360,190.18
Funciones de las Fuerzas Armadas (Únicamente Gobierno Federal)	0.00	0.00	0.00	0.00	0.00	0.00
Específicos	0.00	0.00	0.00	0.00	0.00	0.00
Proyectos de Inversión	16,331,834.89	19,042.56	16,350,877.45	2,937,880.09	2,937,880.09	13,412,997.36
Administrativos y de Apoyo	7,600,056.08	0.00	7,600,056.08	6,526,172.49	6,526,172.49	1,073,883.59
Apoyo al proceso presupuestario y para mejorar la eficiencia institucional	7,046,656.69	0.00	7,046,656.69	6,140,516.70	6,140,516.70	906,139.99
Apoyo a la función pública y al mejoramiento de la gestión	553,399.39	0.00	553,399.39	385,655.79	385,655.79	167,743.60
Operaciones ajenas	0.00	0.00	0.00	0.00	0.00	0.00
Obligaciones de cumplimiento de resolución jurisdiccional	0.00	0.00	0.00	0.00	0.00	0.00
Desastres Naturales	0.00	0.00	0.00	0.00	0.00	0.00
Obligaciones	0.00	0.00	0.00	0.00	0.00	0.00
Pensiones y jubilaciones	0.00	0.00	0.00	0.00	0.00	0.00
Aportaciones a la seguridad social	0.00	0.00	0.00	0.00	0.00	0.00
Aportaciones a fondos de estabilización	0.00	0.00	0.00	0.00	0.00	0.00
Aportaciones a fondos de inversión y reestructura de pensiones	0.00	0.00	0.00	0.00	0.00	0.00
Programas de Gasto Federalizado (Gobierno Federal)	0.00	0.00	0.00	0.00	0.00	0.00
Gasto Federalizado	0.00	0.00	0.00	0.00	0.00	0.00
Participaciones a entidades federativas y municipios	0.00	0.00	0.00	0.00	0.00	0.00
Costo financiero, deuda o apoyos a deudores y ahorradores de la banca	0.00	0.00	0.00	0.00	0.00	0.00

000067



MUNICIPIO DE TENANCINGO TLAXCALA

GASTO POR CATEGORÍA PROGRAMÁTICA

Del 1 de Enero al 31 de Octubre de 2023
(Cifras en pesos)

Concepto	Egreso Aprobado (1)	Ampliaciones/Reducciones (2)	Egreso Modificado (3=1+2)	Egreso Devengado (4)	Egreso Pagado (5)	Subejercicio (6=3-4)
H Adeudos de ejercicios fiscales anteriores	0.00	0.00	0.00	0.00	0.00	0.00
TOTAL DEL GASTO	58,451,371.00	0.00	58,451,371.00	35,620,262.50	35,620,262.50	22,831,108.50

Bajo protesta de fe declaramos que los Estados Financieros y sus notas, son verdaderos, correctos y son responsabilidad del emisor.

MUNICIPIO DE TENANCINGO TLAX.

2021-2024

PRESIDENCIA MUNICIPAL

C. PEDRO ROJAS GUZMÁN

SINDICO MUNICIPAL

ING. CLAUDIA ROSALES SARATZ CUAMATZI

000068

MUNICIPIO DE TENANCINGO TLAXCALA
PROGRAMAS Y PROYECTOS DE INVERSIÓN
Al 31 de Octubre de 2023

Actividad Unidad de medida Meta programada Meta real % avance

Bajo protesta del **MUNICIPIO DE TENANCINGO TLAXCALA** declaramos que los Estados Financieros y sus notas, son verídicos y son responsabilidad del emisor.



C.D. MICHAEL
PRESIDENTE MUNICIPAL

C. PEDRO ROJAS GUZMÁN
MUNICIPIO DE TENANCINGO TLAXCALA



ING. CLAUDIA ROJAS GUZMÁN
TESORERER MUNICIPAL

000069

MUNICIPIO DE TENANCINGO TLAXCALA

INDICADORES DE RESULTADOS
Al 31 de Octubre de 2023

Indicador: Unidad de medida: Meta programada: Meta real:

Bajo protesta de ~~clarar~~ **clarar**amos que los Estados Financieros y sus notas, ~~son~~ **son** de Tenancingo Tlaxcala y son responsabilidad del emisor.



C.D. MICHAEL ~~MUNICIPAL~~
PRESIDENTA MUNICIPAL

C. PEDRO ROJAS GUZMÁN
PRESIDENTE MUNICIPAL



ING. CLARA MORALES
TESORERA MUNICIPAL

000070

MUNICIPIO DE TENANCIINGO TLAXCALA

ESTADO DE SITUACIÓN FINANCIERA DETALLADO - LDF (F1)
Al 31 de Diciembre de 2022 y al 31 de Octubre de 2023
(PESOS)

31 Octubre 2023 31 Diciembre 2022

Concepto

31 Octubre 2023 31 Diciembre 2022

ACTIVO

PASIVO

Activo Circulante

Pasivo Circulante

a. Efectivo y Equivalentes (a=a1+a2+a3+a4+a5+a6+a7)	12,574,510.68	3,372,761.87	786,357.99	3,817,119.86
a1) Efectivo	43,257.13	152,133.13	0.00	0.00
a2) Bancos/Tesorería	12,531,253.55	3,220,628.74	6,889.56	3,951,563.30
a3) Bancos/Dependencias y Otros	0.00	0.00	60.00	0.00
a4) Inversiones Temporales (Hasta 3 meses)	0.00	0.00	0.00	0.00
a5) Fondos con Afectación Específica	0.00	0.00	0.00	0.00
a6) Depósitos de Fondos de Terceros en Garantía y/o Administración	0.00	0.00	0.00	0.00
a7) Otros Efectivos y Equivalentes	0.00	0.00	0.00	0.00
b. Derechos a Recibir Efectivo o Equivalentes (b=b1+b2+b3+b4+b5+b6+b7)	12,110,547.38	11,226,288.49	0.00	0.00
b1) Inversiones Financieras de Corto Plazo	0.00	0.00	0.00	0.00
b2) Cuentas por Cobrar a Corto Plazo	6,090.00	6,090.00	0.00	0.00
b3) Deudores Diversos por Cobrar a Corto Plazo	12,098,532.85	11,214,301.96	0.00	638,125.00
b4) Ingresos por Recuperar a Corto Plazo	0.00	0.00	0.00	0.00
b5) Deudoras por Anticipos de la Tesorería a Corto Plazo	0.00	0.00	0.00	0.00
b6) Préstamos Otorgados a Corto Plazo	0.00	0.00	0.00	0.00
b7) Otros Derechos a Recibir Efectivo o Equivalentes a Corto Plazo	5,224.53	5,896.53	0.00	0.00
c. Derechos a Recibir Bienes o Servicios (c=c1+c2+c3+c4+c5)	8,721,697.73	4,205,292.82	10,314,969.79	10,314,969.79
c1) Anticipo a Proveedores por Adquisición de Bienes y Prestación de Servicios a Corto Plazo	4,070,675.24	3,980,707.66	0.00	0.00
c2) Anticipo a Proveedores por Adquisición de Bienes Inmuebles y Muebles a Corto Plazo	0.00	0.00	0.00	0.00
c3) Anticipo a Proveedores por Adquisición de Bienes Intangibles a Corto Plazo	0.00	0.00	0.00	0.00



000071

ESTADO DE SITUACIÓN FINANCIERA DETALLADO - LDF (F1)
Al 31 de Diciembre de 2022 y al 31 de Octubre de 2023
(PESOS)

Concepto	31 Octubre 2023	31 Diciembre 2022	Concepto	31 Octubre 2023	31 Diciembre 2022
c4) Anticipo a Contratistas por Obras Pùblicas a Corto Plazo	4,651,022.49	224,585.16	e. Pasivos Diferidos a Corto Plazo (e=e1+e2+e3)	308,137.50	0.00
c5) Otros Derechos a Recibir Bienes o Servicios a Corto Plazo	0.00	0.00	e1) Ingresos Cobrados por Adelantado a Corto Plazo	0.00	0.00
d. Inventario de Mercancías para Venta	0.00	0.00	e2) Intereses Cobrados por Adelantado a Corto Plazo	0.00	0.00
d1) Inventario de Mercancías Terminadas	0.00	0.00	e3) Otros Pasivos Diferidos a Corto Plazo	308,137.50	0.00
d2) Inventario de Mercancías en Proceso de Elaboración	0.00	0.00	f. Fondos y Bienes de Terceros en Garantía y/o Administración a Corto Plazo (f=f1+f2+f3+f4+f5-f6)	0.00	0.00
d3) Inventario de Materias Primas, Materiales y Suministros para Producción	0.00	0.00	f1) Fondos en Garantía a Corto Plazo	0.00	0.00
d5) Bienes en Tránsito	0.00	0.00	f2) Fondos en Administración a Corto Plazo	0.00	0.00
e. Almacenes	0.00	0.00	f3) Fondos Contingentes a Corto Plazo	0.00	0.00
f. Estimación por Pérdida o Deterioro de Activos Circulantes (f=f1+f2)	0.00	0.00	f4) Fondos de Fideicomisos, Mandatos y Contratos Análogos a Corto Plazo	0.00	0.00
f1) Estimaciones para Cuentas Incobrables por Derechos a Recibir Efectivo o Equivalentes	0.00	0.00	f5) Otros Fondos de Terceros en Garantía y/o Administración a Corto Plazo	0.00	0.00
f2) Estimación por Deterioro de Inventarios	0.00	0.00	f6) Valores y Bienes en Garantía a Corto Plazo	0.00	0.00
g. Otros Activos Circulantes (g=g1+g2+g3+g4)	0.00	0.00	g. Provisiones a Corto Plazo (g=g1+g2+g3)	0.00	0.00
g1) Valores en Garantía	0.00	0.00	g1) Provisión para Demandas y Juicios a Corto Plazo	0.00	0.00
g2) Bienes en Garantía (excluye depósitos de Fondos)	0.00	0.00	g2) Provisión para Contingencias a Corto Plazo	0.00	0.00
g3) Bienes Derivados de Embargos, Decomisos, Aseguramientos y Dación en Pago	0.00	0.00	g3) Otras Provisiones a Corto Plazo	0.00	0.00
g4) Adquisición con Fondos de Terceros	0.00	0.00	h. Otros Pasivos a Corto Plazo (h=h1+h2+h3)	0.00	0.00
IA. Total de Activos Circulantes (IA=a+b+c+d+e+f+g)	33,406,755.79	18,804,343.13	h1) Ingresos por Clasificar	0.00	0.00
			h2) Recaudación por Participar	0.00	0.00
			h3) Otros Pasivos Circulantes	0.00	0.00
			IIA. Total de Pasivos Circulantes (IIA=a+b+c+d+e+f+g+h)	11,409,465.28	14,132,386.16



MUNICIPIO DE TENANCINGO, TLAX
2021-2024
PRESIDENCIA MUNICIPAL



MUNICIPIO DE TENANCINGO, TLAX
2021-2024
TESORERIA MUNICIPAL

000072

ESTADO DE SITUACIÓN FINANCIERA DETALLADO - IDF (F1)
Al 31 de Diciembre de 2022 y al 31 de Octubre de 2023
(PESOS)

Concepto 31 Octubre 2023 31 Diciembre 2022 Concepto 31 Octubre 2023 31 Diciembre 2022

Concepto	31 Octubre 2023	31 Diciembre 2022	Concepto	31 Octubre 2023	31 Diciembre 2022
Activo No Circulante			Pasivo No Circulante		
a. Inversiones Financieras a Largo Plazo	0.00	0.00	a. Cuentas por Pagar a Largo Plazo	0.00	0.00
b. Derechos a Recibir Efectivo o Equivalentes a Largo Plazo	0.00	0.00	b. Documentos por Pagar a Largo Plazo	0.00	0.00
c. Bienes Inmuebles, Infraestructura y Construcciones en Proceso	2,281,316.88	1,425,000.00	c. Deuda Pública a Largo Plazo	0.00	0.00
d. Bienes Muebles	11,255,183.37	11,010,464.45	d. Pasivos Diferidos a Largo Plazo	0.00	0.00
e. Activos Intangibles	14,491.88	6,824.28	e. Fondos y Bienes de Terceros en Garantía y/o en Administración a Largo Plazo	0.00	0.00
f. Depreciación, Deterioro y Amortización Acumulada de Bienes	0.00	0.00	f. Provisiones a Largo Plazo	0.00	0.00
g. Activos Diferidos	0.00	0.00	II.B. Total de Pasivos No Circulantes (IIb=a+b+c+d+e+f)	0.00	0.00
h. Estimación por Pérdida o Deterioro de Activos no Circulantes	0.00	0.00	II. Total del Pasivo (II=IIA+IIb)	11,409,465.28	14,132,866.16
i. Otros Activos no Circulantes	0.00	0.00			
IB. Total de Activos No Circulantes (IB=a-b+c+d-e+f+g+h+i)	13,550,992.13	12,442,288.73	HACIENDA PÚBLICA / PATRIMONIO		
I. Total del Activo (I=IA+IB)	46,957,747.92	31,246,631.91	IIIA. Hacienda Pública/Patrimonio Contribuido (IIIA = a + b + c)	0.00	0.00
			a. Aportaciones	0.00	0.00
			b. Donaciones de Capital	0.00	0.00
			c. Actualización de la Hacienda Pública/Patrimonio	0.00	0.00
			IIIB. Hacienda Pública/Patrimonio Generado (IIIB = a + b + c + d + e)	35,568,282.84	16,863,008.05
			a. Resultados del Ejercicio (Ahorro/Desahorro)	18,420,300.12	17,138,291.35
			b. Resultados de Ejercicios Anteriores	0.00	0.00
			c. Revalúos	0.00	0.00
			d. Reservas	0.00	0.00
			e. Rectificaciones de Resultados de Ejercicios Anteriores	-10,308.83	-10,308.83



000073

MUNICIPIO DE TENANCINGO TLAXCALA

ESTADO DE SITUACIÓN FINANCIERA DETALLADO - LDF (F1)
Al 31 de Diciembre de 2022 y al 31 de Octubre de 2023
(PESOS)

31 Octubre 2023 31 Diciembre 2022

31 Octubre 2023 31 Diciembre 2022

Concepto

Concepto

III.C. Exceso o Insuficiencia en la Actualización de la Hacienda Pública/Patrimonio (IIIC=a+b)	0.00	0.00
a. Resultado por Posición Monetaria	0.00	0.00
b. Resultado por Tenencia de Activos no Monetarios	0.00	0.00
III. Total Hacienda Pública/Patrimonio (III=IIIA+IIB+IIIC)	35,548,282.64	
IV. Total del Pasivo y Hacienda Pública/Patrimonio (IV=II+III)	46,957,747.92	



PRESIDENCIA MUNICIPAL

MUNICIPIO DE TENANCINGO, TLAXCALA
2021-2024



TESORERIA MUNICIPAL

MUNICIPIO DE TENANCINGO, TLAXCALA
2021-2024

000074

MUNICIPIO DE TENANCINGO TLAXCALA

INFORME ANALÍTICO DE LA DEUDA PÚBLICA Y OTROS PASIVOS - LDF (F2)
del 1 de enero al 31 de Octubre de 2023
(PESOS)

Denominación de la Deuda Pública y Otros Pasivos	Saldo al 31 de diciembre de 2022(d)	Disposiciones del Periodo (e)	Amortizaciones del Periodo (f)	Revaluaciones, Reclasificaciones y Otros Ajustes (g)	Saldo Final del Periodo (h) bndre-fag	Intereses del Periodo (i)	Pago de Comisiones y demás costos asociados durante el periodo (j)
1. Deuda Pública (1=A+B)	0.00	0.00	0.00	0.00	0.00	0.00	0.00
A. Corto Plazo (Aa1+a2+a3)	0.00	0.00	0.00	0.00	0.00	0.00	0.00
a1) Instituciones de Crédito	0.00	0.00	0.00	0.00	0.00	0.00	0.00
a2) Títulos y Valores	0.00	0.00	0.00	0.00	0.00	0.00	0.00
a3) Arrendamientos Financieros	0.00	0.00	0.00	0.00	0.00	0.00	0.00
B. Largo Plazo (Bb1+b2+b3)	0.00	0.00	0.00	0.00	0.00	0.00	0.00
b1) Instituciones de Crédito	0.00	0.00	0.00	0.00	0.00	0.00	0.00
b2) Títulos y Valores	0.00	0.00	0.00	0.00	0.00	0.00	0.00
b3) Arrendamientos Financieros	0.00	0.00	0.00	0.00	0.00	0.00	0.00
2. Otros Pasivos	14,132,386.16				11,409,465.29		
3. Total de la Deuda Pública y Otros Pasivos (3=1+2)	14,132,386.16	0.00	0.00	0.00	11,409,465.29		
4. Deuda Contingente (Informativo)	0.00	0.00	0.00	0.00	0.00	0.00	0.00
5. Valor de Instrumentos Bono Cupón Cero (informativo)	0.00	0.00	0.00	0.00	0.00	0.00	0.00

Obligaciones a Corto Plazo (k)	Monte Contratado (l)	Plazo Pactado (m)	Tasa de Interés (n)	Comisiones y Costos Relacionados (o)	Tasa Efectiva (p)
6. Obligaciones a Corto Plazo (informativo)	0.00	0.00	0.00	0.00	0.00



000075

MUNICIPIO DE TENANCINGO TLAXCALA

INFORME ANALÍTICO DE OBLIGACIONES DIFERENTES DE FINANCIAMIENTOS - LDF (E3)
del 1 de enero al 31 de Octubre de 2023
(PESOS)

Denominación de las Obligaciones diferentes de Financiamiento	Fecha del Contrato	Fecha de inicio de operación del proyecto	Fecha de vencimiento	Monto de la inversión pagado	Plazo pagado	Monto promedio mensual del pago de la contraprestación	Monto promedio mensual del pago de la contraprestación	Monto pagado de la inversión actualizado al pagar de la Invers		Estado pendiente
								31 OCT 2023	31 OCT 2023	
A. Instituciones Públicas Privadas (IPV's)								18,360.00	18,360.00	
202309200024	18 SEP 2023	18 SEP 2023	18 SEP 2023	18,360.00	0	18,360.00	18,360.00	18,360.00	18,360.00	
B. Otros Instrumentos								0.00	0.00	
C. Total de Obligaciones Diferentes de Financiamiento (C=A+B)								18,360.00	18,360.00	



000076

MUNICIPIO DE TENANCINGO TLAXCALA

BALANCE PRESUPUESTARIO - LDF (F4)

Del 1 de Enero al 31 de Octubre de 2023
(PESOS)

000077



MUNICIPIO DE
TENANCINGO, TLAX.
2021-2024
PRESIDENCIA
MUNICIPAL



MUNICIPIO DE
TENANCINGO, TLAX.
2021-2024
TESORERIA
MUNICIPAL

Concepto	Estimado/ Aprobado	Devengado	Recaudado/ Pagado
A. Ingresos Totales (A=A1+A2+A3)	58,451,371.00	52,854,416.02	52,854,416.02
A1. Ingresos de Libre Disposición	32,147,891.00	28,464,154.53	28,464,154.53
A2. Transferencias Federales Etiquetadas	26,303,480.00	24,390,261.49	24,390,261.49
A3. Financiamiento Neto	0.00	0.00	0.00
B. Egresos Presupuestarios (B=B1+B2)	58,451,371.00	35,620,262.50	35,620,262.50
B1. Gasto No Etiquetado (sin incluir Amortización de la Deuda Pública)	32,147,891.00	24,482,050.07	24,482,050.07
B2. Gasto Etiquetado (sin incluir Amortización de la Deuda Pública)	26,303,480.00	11,138,212.43	11,138,212.43
C. Remanentes del Ejercicio Anterior (C=C1+C2)		-522,844.46	-522,844.46
C1. Remanentes de Libre Disposición aplicados en el periodo		5,376.60	5,376.60
C2. Remanentes de Transferencias Federales Etiquetadas aplicados en el periodo		-528,221.06	-528,221.06
I. Balance Presupuestario (I=A-B+C)	0.00	16,711,309.06	16,711,309.06
II. Balance Presupuestario sin Financiamiento Neto (II=I-A3)	0.00	16,711,309.06	16,711,309.06
III. Balance Presupuestario sin Financiamiento Neto y sin Remanentes del Ejercicio Anterior (III=II-C)	0.00	17,234,153.52	17,234,153.52
Concepto	Aprobado	Devengado	Pagado
E. Intereses, Comisiones y Gastos de la Deuda (E=E1+E2)	0.00	0.00	0.00
E1. Intereses, Comisiones y Gastos de la Deuda con Gasto No Etiquetado	0.00	0.00	0.00
E2. Intereses, Comisiones y Gastos de la Deuda con Gasto Etiquetado	0.00	0.00	0.00
IV. Balance Primario (IV=III-E)	0.00	17,234,153.52	17,234,153.52
Concepto	Estimado/ Aprobado	Devengado	Recaudado/ Pagado
F. Financiamiento (F=F1+F2)	0.00	0.00	0.00
F1. Financiamiento con Fuente de Pago de Ingresos de Libre Disposición	0.00	0.00	0.00
F2. Financiamiento con Fuente de Pago de Transferencias Federales Etiquetadas	0.00	0.00	0.00
G. Amortización de la Deuda (G=G1+G2)	0.00	0.00	0.00
G1. Amortización de la Deuda Pública con Gasto No Etiquetado	0.00	0.00	0.00
G2. Amortización de la Deuda Pública con Gasto Etiquetado	0.00	0.00	0.00
A3. Financiamiento Neto (A3=F-G)	0.00	0.00	0.00

MUNICIPIO DE TENANCINGO TLAXCALA

BALANCE PRESUPUESTARIO - LDF (F4)
Del 1 de Enero al 31 de Octubre de 2023
(PESOS)

000078



Concepto	Estimado/ Aprobado	Devengado	Recaudado/ Pagado
A1. Ingresos de Libre Disposición	32,147,891.00	28,464,154.53	28,464,154.53
A3.1 Financiamiento Neto con Fuente de Pago de Ingresos de Libre Disposición (A3.1=F1-G1)	0.00	0.00	0.00
F1. Financiamiento con Fuente de Pago de Ingresos de Libre Disposición	0.00	0.00	0.00
G1. Amortización de la Deuda Pública con Gasto No Etiquetado	0.00	0.00	0.00
B1. Gasto No Etiquetado (sin incluir Amortización de la Deuda Pública)	32,147,891.00	24,482,050.07	24,482,050.07
C1. Remanentes de Ingresos de Libre Disposición aplicados en el periodo)		5,376.60	5,376.60
V. Balance Presupuestario de Recursos Disponibles (V=A1+A3.1-B1+C1)	0.00	3,987,481.06	3,987,481.06
VI. Balance Presupuestario de Recursos Disponibles sin Financiamiento Neto (VI=V-A3.1)	0.00	3,987,481.06	3,987,481.06
A2. Transferencias Federales Etiquetadas	26,303,480.00	24,390,261.49	24,390,261.49
A3.2 Financiamiento Neto con Fuente de Pago de Transferencias Federales Etiquetadas (A3.2=F2-G2)	0.00	0.00	0.00
F2. Financiamiento con Fuente de Pago de Transferencias Federales Etiquetadas	0.00	0.00	0.00
G2. Amortización de la Deuda Pública con Gasto Etiquetado	0.00	0.00	0.00
B2. Gasto Etiquetado (sin incluir Amortización de la Deuda Pública)	26,303,480.00	11,138,212.43	11,138,212.43
C2. Remanentes de Transferencias Federales Etiquetadas aplicados en el periodo)		-528,221.06	-528,221.06
VII. Balance Presupuestario de Recursos Etiquetados (VII=A2+A3.2-B2+C2)	0.00	12,723,828.00	12,723,828.00
VIII. Balance Presupuestario de Recursos Etiquetados sin Financiamiento Neto (VIII=VII-A3.2)	0.00	12,723,828.00	12,723,828.00

MUNICIPIO DE TENANCINGO TLAXCALA

ESTADO ANALÍTICO DE INGRESOS DETALLADO - LDF (F5)
Del 1 de Enero al 31 de Octubre de 2023
(PESOS)

Concepto	Estimado	Ampliaciones/ Reducciones	Modificado	Devengado	Recaudado
Ingresos de Libre Disposición					
A. Impuestos	493,000.00	0.00	493,000.00	430,021.00	430,021.00
B. Cuotas y Aportaciones de Seguridad Social	0.00	0.00	0.00	0.00	0.00
C. Contribuciones de Mejoras	676,280.00	0.00	676,280.00	707,327.60	707,327.60
D. Derechos	20,400.00	0.00	20,400.00	42,055.62	42,055.62
E. Productos	0.00	0.00	0.00	0.00	0.00
F. Aprovechamientos	0.00	0.00	0.00	0.00	0.00
G. Ingresos por Venta de Bienes y Prestación de Servicios	29,990,586.00	0.00	29,990,586.00	25,965,327.36	25,965,327.36
H. Participaciones (H=h1+h2+h3+h4+h5+h6+h7+h8+h9+h10+h11)	0.00	0.00	0.00	0.00	0.00
h1) Fondo General de Participaciones	0.00	0.00	0.00	0.00	0.00
h2) Fondo de Fomento Municipal	0.00	0.00	0.00	0.00	0.00
h3) Fondo de Fiscalización y Recaudación	0.00	0.00	0.00	0.00	0.00
h4) Fondo de Compensación	0.00	0.00	0.00	0.00	0.00
h5) Fondo de Extracción de Hidrocarburos	0.00	0.00	0.00	0.00	0.00
h6) Impuesto Especial Sobre Producción y Servicios	0.00	0.00	0.00	0.00	0.00
h7) 0.136% de la Recaudación Federal Participable	0.00	0.00	0.00	0.00	0.00
h8) 3.17% Sobre Extracción de Petróleo	0.00	0.00	0.00	0.00	0.00
h9) Gasolinas y Diésel	0.00	0.00	0.00	0.00	0.00
h10) Fondo del Impuesto Sobre la Renta	0.00	0.00	0.00	0.00	0.00
h11) Fondo de Estabilización de los Ingresos de las Entidades Federativas	0.00	0.00	0.00	0.00	0.00
I. Incentivos Derivados de la Colaboración Fiscal (I=i1+i2+i3+i4+i5)	967,625.00	0.00	967,625.00	949,095.45	949,095.45
i1) Tenencia o Uso de Vehículos	0.00	0.00	0.00	0.00	0.00
i2) Fondo de Compensación ISAN	0.00	0.00	0.00	0.00	0.00
i3) Impuesto Sobre Automóviles Nuevos	0.00	0.00	0.00	0.00	0.00
i4) Fondo de Compensación de Repecos-Intermedios	0.00	0.00	0.00	0.00	0.00
i5) Otros Incentivos Económicos	0.00	0.00	0.00	0.00	0.00
J. Transferencias y Asignaciones	0.00	0.00	0.00	0.00	0.00
K. Convenios	0.00	0.00	0.00	0.00	0.00
k1) Otros Convenios y Subsidios	0.00	0.00	0.00	0.00	0.00
L. Otros Ingresos de Libre Disposición (L=l1+l2)	0.00	0.00	0.00	0.00	0.00
l1) Participaciones en Ingresos Locales	0.00	0.00	0.00	0.00	0.00
l2) Otros Ingresos de Libre Disposición	0.00	0.00	0.00	0.00	0.00
I. Total de Ingresos de Libre Disposición (I=A+B+C+D+E+F+G+H+I+J+K+L)	32,147,891.00	0.00	32,147,891.00	28,464,154.53	28,464,154.53
Ingresos Excedentes de Ingresos de Libre Disposición					
					-3,683,736.47
					0.00



MUNICIPIO DE
TENANCINGO, TLAX.
2021-2024
PRESIDENCIA
MUNICIPAL



MUNICIPIO DE
TENANCINGO, TLAX.
2021-2024
TESORERIA
MUNICIPAL

000079

MUNICIPIO DE TENANCINGO TLAXCALA

ESTADO ANALÍTICO DE INGRESOS DETALLADO - LDF (F5)
Del 1 de Enero al 31 de Octubre de 2023
(PESOS)

Concepto	Estimado	Ampliaciones/ Reducciones	Modificado	Devengado	Recaudado	Diferencia
Transferencias Federales Etiquetadas						
A. Aportaciones (A=a1+a2+a3+a4+a5+a6+a7+a8)	26,303,480.00	0.00	26,303,480.00	24,374,203.00	24,374,203.00	-1,929,277.00
a1) Fondo de Aportaciones para la Nómina Educativa y Gasto Operativo	0.00	0.00	0.00	0.00	0.00	0.00
a2) Fondo de Aportaciones para los Servicios de Salud	0.00	0.00	0.00	0.00	0.00	0.00
a3) Fondo de Aportaciones para la Infraestructura Social	0.00	0.00	0.00	0.00	0.00	0.00
a4) Fondo de Aportaciones para el Fortalecimiento de los Municipios y de las Demarcaciones Territoriales del Distrito Federal	0.00	0.00	0.00	0.00	0.00	0.00
a5) Fondo de Aportaciones Múltiples	0.00	0.00	0.00	0.00	0.00	0.00
a6) Fondo de Aportaciones para la Educación Tecnológica y de Adultos	0.00	0.00	0.00	0.00	0.00	0.00
a7) Fondo de Aportaciones para la Seguridad Pública de los Estados y del Distrito Federal	0.00	0.00	0.00	0.00	0.00	0.00
a8) Fondo de Aportaciones para el Fortalecimiento de las Entidades Federativas	0.00	0.00	0.00	0.00	0.00	0.00
B. Convenios (B=b1+b2+b3+b4)	0.00	0.00	0.00	0.00	0.00	0.00
b1) Convenios de Protección Social en Salud	0.00	0.00	0.00	0.00	0.00	0.00
b2) Convenios de Descentralización	0.00	0.00	0.00	0.00	0.00	0.00
b3) Convenios de Reasignación	0.00	0.00	0.00	0.00	0.00	0.00
b4) Otros Convenios y Subsidios	0.00	0.00	0.00	0.00	0.00	0.00
C. Fondos Distintos de Aportaciones (C=c1+c2)	0.00	0.00	0.00	0.00	0.00	0.00
c1) Fondo para Entidades Federativas y Municipios Productores de Hidrocarburos	0.00	0.00	0.00	0.00	0.00	0.00
c2) Fondo Minero	0.00	0.00	0.00	0.00	0.00	0.00
D. Transferencias, Asignaciones, Subsidios y Subvenciones, y Pensiones y Jub	0.00	0.00	0.00	0.00	0.00	0.00
E. Otras Transferencias Federales Etiquetadas	0.00	0.00	0.00	16,058.49	16,058.49	0.00
II. Total de Transferencias Federales Etiquetadas (II = A + B + C + D + E)	26,303,480.00	0.00	26,303,480.00	24,390,261.49	24,390,261.49	-1,913,218.51
III. Ingresos Derivados de Financiamientos (III = A)	0.00	0.00	0.00	0.00	0.00	0.00
A. Ingresos Derivados de Financiamientos	0.00	0.00	0.00	0.00	0.00	0.00
IV. Total de Ingresos (IV = I + II + III)	58,451,371.00	0.00	58,451,371.00	52,854,416.02	52,854,416.02	-5,596,954.98
Datos Informativos						
1. Ingresos Derivados de Financiamientos con Fuente de Pago de Ingresos de Libre Disposición	0.00	0.00	0.00	0.00	0.00	0.00
2. Ingresos Derivados de Financiamientos con Fuente de Pago de Transferencias Federales Etiquetadas	0.00	0.00	0.00	0.00	0.00	0.00
3. Ingresos Derivados de Financiamientos (3 = 1 + 2)	0.00	0.00	0.00	0.00	0.00	0.00



MUNICIPIO DE TENANCINGO TLAXCALA

ESTADO ANALÍTICO DEL EJERCICIO DEL PRESUPUESTO DE EGRESOS DETALLADO - LDF (F6a)
(CLASIFICACIÓN POR OBJETO DEL GASTO)
Del 1 de Enero al 31 de Octubre de 2023
(PESOS)

Concepto	Aprobado	Ampliaciones/ Reducciones	Modificado	Devengado	Pagado	Subejercicio
I. Gasto No Etiquetado (I=A+B+C+D+E+F+G+H+I)	32,147,891.00	0.00	32,147,891.00	24,482,050.07	24,482,050.07	565,840.93
A. Servicios Personales (A=a1+a2+a3+a4+a5+a6+a7)	15,309,033.56	0.00	15,309,033.56	11,230,747.16	11,230,747.16	1,078,286.40
a1) Remuneraciones al Personal de Carácter Permanente	12,481,162.80	0.00	12,481,162.80	10,188,911.00	10,188,911.00	3,292,251.80
a2) Remuneraciones al Personal de Carácter Transitorio	0.00	0.00	0.00	265,166.16	265,166.16	0.00
a3) Remuneraciones Adicionales y Especiales	2,527,870.76	0.00	2,527,870.76	675,116.00	675,116.00	0.00
a4) Seguridad Social	0.00	0.00	0.00	0.00	0.00	0.00
a5) Otras Prestaciones Sociales y Económicas	300,000.00	0.00	300,000.00	101,554.00	101,554.00	0.00
a6) Provisiones	0.00	0.00	0.00	0.00	0.00	0.00
a7) Pago de Estímulos a Servidores Públicos	0.00	0.00	0.00	0.00	0.00	0.00
B. Materiales y Suministros (B=b1+b2+b3+b4+b5+b6+b7+b8+b9)	4,455,600.00	0.00	4,455,600.00	3,394,477.80	3,394,477.80	0.00
b1) Materiales de Administración, Emisión de Documentos y Artículos Oficiales	1,767,600.24	0.00	1,767,600.24	1,137,267.02	1,137,267.02	0.00
b2) Alimentos y Utensilios	284,400.12	0.00	284,400.12	467,533.02	467,533.02	-183,132.90
b3) Materias Primas y Materiales de Producción y Comercialización	33,600.00	0.00	33,600.00	8,000.00	8,000.00	25,600.00
b4) Materiales y Artículos de Construcción y de Reparación	597,000.24	0.00	597,000.24	374,762.28	374,762.28	222,237.96
b5) Productos Químicos, Farmacéuticos y de Laboratorio	168,000.00	0.00	168,000.00	32,408.16	32,408.16	135,591.84
b6) Combustibles, Lubrificantes y Aditivos	1,179,999.84	0.00	1,179,999.84	1,255,000.13	1,255,000.13	-75,000.29
b7) Vestuario, Blancos, Prendas de Protección y Artículos Deportivos	203,000.04	0.00	203,000.04	72,212.92	72,212.92	130,787.12
b8) Materiales y Suministros Para Seguridad	12,000.00	0.00	12,000.00	0.00	0.00	12,000.00
b9) Herramientas, Refacciones y Accesorios Menores	209,999.52	0.00	209,999.52	47,294.27	47,294.27	162,705.25
C. Servicios Generales (C=c1+c2+c3+c4+c5+c6+c7+c8+c9)	9,082,257.60	-19,042.56	9,063,215.04	7,750,614.19	7,750,614.19	1,309,590.85
c1) Servicios Básicos	1,146,925.68	0.00	1,146,925.68	1,080,307.94	1,080,307.94	66,617.74
c2) Servicios de Arrendamiento	307,200.00	0.00	307,200.00	251,544.22	251,544.22	55,655.78
c3) Servicios Profesionales, Científicos, Técnicos y Otros Servicios	297,999.96	0.00	297,999.96	90,603.78	90,603.78	207,396.18
c4) Servicios Financieros, Bancarios y Comerciales	303,000.00	0.00	303,000.00	300,947.62	300,947.62	2,052.38
c5) Servicios de Instalación, Reparación, Mantenimiento y Conservación	1,392,131.40	0.00	1,392,131.40	999,012.48	999,012.48	393,118.92
c6) Servicios de Comunicación Social y Publicidad	249,999.96	0.00	249,999.96	345,252.52	345,252.52	-95,252.56
c7) Servicios de Traslado y Viáticos	84,000.36	0.00	84,000.36	104,429.42	104,429.42	-20,429.06
c8) Servicios Oficiales	4,845,000.36	-19,042.56	4,825,957.80	4,018,673.21	4,018,673.21	807,284.59
c9) Otros Servicios Generales	455,999.88	0.00	455,999.88	559,843.00	559,843.00	-103,843.12
D. Transferencias, Asignaciones, Subsidios y Otras Ayudas (D=d1+d2+d3+d4+d5+d6+d7+d8+d9)	1,922,999.52	0.00	1,922,999.52	1,779,012.26	1,779,012.26	149,987.26
d1) Transferencias Internas y Asignaciones al Sector Público	0.00	0.00	0.00	0.00	0.00	0.00
d2) Transferencias al Resto del Sector Público	0.00	0.00	0.00	0.00	0.00	0.00
d3) Subsidios y Subvenciones	263,999.76	0.00	263,999.76	114,078.16	114,078.16	149,921.60
d4) Ayudas Sociales	1,659,999.76	0.00	1,659,999.76	1,664,934.10	1,664,934.10	-5,934.34
d5) Pensiones y Jubilaciones	0.00	0.00	0.00	0.00	0.00	0.00
d6) Transferencias a Fideicomisos, Mandatos y Otros Análogos	0.00	0.00	0.00	0.00	0.00	0.00
d7) Transferencias a la Seguridad Social	0.00	0.00	0.00	0.00	0.00	0.00
d8) Donativos	0.00	0.00	0.00	0.00	0.00	0.00
d9) Transferencias al Exterior	0.00	0.00	0.00	0.00	0.00	0.00



MUNICIPIO DE TENANCINGO TLAXCALA

ESTADO ANALÍTICO DEL EJERCICIO DEL PRESUPUESTO DE EGRESOS DETALLADO - LDF (F6a)
 (CLASIFICACION POR OBJETO DEL GASTO)
 Del 1 de Enero al 31 de Octubre de 2023
 (PESOS)

Concepto	Aprobado	Ampliaciones/ Reducciones	Modificado	Devengado	Pagado	Subejercicio
E. Bienes Muebles, Inmuebles e Intangibles (E=e1+e2+e3+e4+e5+e6+e7+e8+e9)	1,378,000.32	0.00	1,378,000.32	169,610.92	169,610.92	1,208,389.40
e1) Mobiliario y Equipo de Administración	300,000.36	0.00	300,000.36	163,111.92	163,111.92	136,888.44
e2) Mobiliario y Equipo Educativo y Recreativo	12,000.00	0.00	12,000.00	0.00	0.00	12,000.00
e3) Equipo e Instrumental Médico y de Laboratorio	60,000.00	0.00	60,000.00	0.00	0.00	60,000.00
e4) Vehículos y Equipo de Transporte	600,000.00	0.00	600,000.00	0.00	0.00	600,000.00
e5) Equipo de Defensa y Seguridad	159,999.96	0.00	159,999.96	0.00	0.00	159,999.96
e6) Maquinaria, Otros Equipos y Herramientas	246,000.00	0.00	246,000.00	6,499.00	6,499.00	239,501.00
e7) Activos Biológicos	0.00	0.00	0.00	0.00	0.00	0.00
e8) Bienes Inmuebles	0.00	0.00	0.00	0.00	0.00	0.00
e9) Activos Intangibles	0.00	0.00	0.00	0.00	0.00	0.00
F. Inversión Pública (F=f1+f2+f3)	0.00	19,042.56	19,042.56	157,587.74	157,587.74	157,587.74
f1) Obra Pública en Bienes de Dominio Público	0.00	19,042.56	19,042.56	19,042.56	19,042.56	19,042.56
f2) Obra Pública en Bienes Propios	0.00	0.00	0.00	139,545.18	139,545.18	139,545.18
f3) Proyectos Productivos y Acciones de Fomento	0.00	0.00	0.00	0.00	0.00	0.00
G. Inversiones Financieras y Otras Provisiones (G=g1+g2+g3+g4+g5+g6+g7)	0.00	0.00	0.00	0.00	0.00	0.00
g1) Inversiones Para el Fomento de Actividades Productivas	0.00	0.00	0.00	0.00	0.00	0.00
g2) Acciones y Participaciones de Capital	0.00	0.00	0.00	0.00	0.00	0.00
g3) Compra de Títulos y Valores	0.00	0.00	0.00	0.00	0.00	0.00
g4) Concesión de Préstamos	0.00	0.00	0.00	0.00	0.00	0.00
g5) Inversiones en Fideicomisos, Mandatos y Otros Análogos	0.00	0.00	0.00	0.00	0.00	0.00
Fideicomiso de Desastres Naturales (Informativo)	0.00	0.00	0.00	0.00	0.00	0.00
g6) Otras Inversiones Financieras	0.00	0.00	0.00	0.00	0.00	0.00
g7) Provisiones para Contingencias y Otras Erogaciones Especiales	0.00	0.00	0.00	0.00	0.00	0.00
H. Participaciones y Aportaciones (H=h1+h2+h3)	0.00	0.00	0.00	0.00	0.00	0.00
h1) Participaciones	0.00	0.00	0.00	0.00	0.00	0.00
h2) Aportaciones	0.00	0.00	0.00	0.00	0.00	0.00
h3) Convenios	0.00	0.00	0.00	0.00	0.00	0.00
I. Deuda Pública (I=i1+i2+i3+i4+i5+i6+i7)	0.00	0.00	0.00	0.00	0.00	0.00
i1) Amortización de la Deuda Pública	0.00	0.00	0.00	0.00	0.00	0.00
i2) Intereses de la Deuda Pública	0.00	0.00	0.00	0.00	0.00	0.00
i3) Comisiones de la Deuda Pública	0.00	0.00	0.00	0.00	0.00	0.00
i4) Gastos de la Deuda Pública	0.00	0.00	0.00	0.00	0.00	0.00
i5) Costo por Coberturas	0.00	0.00	0.00	0.00	0.00	0.00
i6) Apoyos Financieros	0.00	0.00	0.00	0.00	0.00	0.00
i7) Adudos de Ejercicios Fiscales Anteriores (ADEFAS)	0.00	0.00	0.00	0.00	0.00	0.00



MUNICIPIO DE TENANCINGO, TLAX
 2021-2024
 RESIDENCIA MUNICIPAL



MUNICIPIO DE TENANCINGO, TLAX
 2021-2024
 TESORERIA MUNICIPAL

000082

MUNICIPIO DE TENANCINGO TLAXCALA

ESTADO ANALÍTICO DEL EJERCICIO DEL PRESUPUESTO DE EGRESOS DETALLADO - LDF (F6a)
 (CLASIFICACIÓN POR OBJETO DEL GASTO)
 Del 1 de Enero al 31 de Octubre de 2023
 (PESOS)

Concepto	Aprobado	Ampliaciones/ Reducciones	Modificado	Devengado	Pagado	Subejercicio
II. Gasto Etiquetado (II=A+B+C+D+E+F+G+H+I)	26,303,480.00	0.00	26,303,480.00	11,138,212.43	11,138,212.43	15,165,267.57
A. Servicios Personales (A=a1-a2+a3+a4+a5+a6+a7)	3,720,094.33	0.00	3,720,094.33	2,868,439.00	2,868,439.00	951,655.33
a1) Remuneraciones al Personal de Carácter Permanente	3,185,965.20	0.00	3,185,965.20	2,789,760.00	2,789,760.00	396,205.20
a2) Remuneraciones al Personal de Carácter Transitorio	0.00	0.00	0.00	0.00	0.00	0.00
a3) Remuneraciones Adicionales y Especiales	534,129.13	0.00	534,129.13	78,679.00	78,679.00	455,450.13
a4) Seguridad Social	0.00	0.00	0.00	0.00	0.00	0.00
a5) Otras Prestaciones Sociales y Económicas	0.00	0.00	0.00	0.00	0.00	0.00
a6) Previsiones	0.00	0.00	0.00	0.00	0.00	0.00
a7) Pago de Estímulos a Servidores Públicos	0.00	0.00	0.00	0.00	0.00	0.00
B. Materiales y Suministros (B=b1+b2+b3+b4+b5+b6+b7+b8+b9)	1,028,000.00	0.00	1,028,000.00	811,663.26	811,663.26	216,336.74
b1) Materiales de Administración, Emisión de Documentos y Artículos Oficiales	0.00	0.00	0.00	0.00	0.00	0.00
b2) Alimentos y Utensilios	0.00	0.00	0.00	0.00	0.00	0.00
b3) Materias Primas y Materiales de Producción y Comercialización	0.00	0.00	0.00	0.00	0.00	0.00
b4) Materiales y Artículos de Construcción y de Reparación	0.00	0.00	0.00	4,350.00	4,350.00	0.00
b5) Productos Químicos, Farmacéuticos y de Laboratorio	0.00	0.00	0.00	0.00	0.00	0.00
b6) Combustibles, Lubrificantes y Aditivos	860,000.00	0.00	860,000.00	761,735.76	761,735.76	98,264.24
b7) Vestuario, Blancos, Prendas de Protección y Artículos Deportivos	168,000.00	0.00	168,000.00	33,277.50	33,277.50	134,722.50
b8) Materiales y Suministros Para Seguridad	0.00	0.00	0.00	12,300.00	12,300.00	-12,300.00
b9) Herramientas, Refacciones y Accesorios Menores	0.00	0.00	0.00	0.00	0.00	0.00
C. Servicios Generales (C=c1+c2+c3+c4+c5+c6+c7+c8+c9)	6,827,542.67	0.00	6,827,542.67	5,704,445.29	5,704,445.29	1,123,097.38
c1) Servicios Básicos	5,733,874.26	0.00	5,733,874.26	4,333,647.00	4,333,647.00	1,400,227.26
c2) Servicios de Arrendamiento	0.00	0.00	0.00	0.00	0.00	0.00
c3) Servicios Profesionales, Científicos, Técnicos y Otros Servicios	0.00	0.00	0.00	0.00	0.00	0.00
c4) Servicios Financieros, Bancarios y Comerciales	0.00	0.00	0.00	54.52	54.52	-54.52
c5) Servicios de Instalación, Reparación, Mantenimiento y Conservación	253,668.41	0.00	253,668.41	500,530.77	500,530.77	-246,862.36
c6) Servicios de Comunicación Social y Publicidad	0.00	0.00	0.00	0.00	0.00	0.00
c7) Servicios de Traslado y Viáticos	0.00	0.00	0.00	0.00	0.00	0.00
c8) Servicios Oficiales	0.00	0.00	0.00	0.00	0.00	0.00
c9) Otros Servicios Generales	840,000.00	0.00	840,000.00	870,213.00	870,213.00	0.00
D. Transferencias, Asignaciones, Subsidios y Otras Ayudas (D=d1+d2+d3+d4+d5+d6+d7+d8+d9)	0.00	0.00	0.00	0.00	0.00	0.00
d1) Transferencias Internas y Asignaciones al Sector Público	0.00	0.00	0.00	0.00	0.00	0.00
d2) Transferencias al Resto del Sector Público	0.00	0.00	0.00	0.00	0.00	0.00
d3) Subsidios y Subvenciones	0.00	0.00	0.00	0.00	0.00	0.00
d4) Ayudas Sociales	0.00	0.00	0.00	0.00	0.00	0.00
d5) Pensiones y Jubilaciones	0.00	0.00	0.00	0.00	0.00	0.00
d6) Transferencias a Fideicomisos, Mandatos y Otros Análogos	0.00	0.00	0.00	0.00	0.00	0.00
d7) Transferencias a la Seguridad Social	0.00	0.00	0.00	0.00	0.00	0.00
d8) Donativos	0.00	0.00	0.00	0.00	0.00	0.00
d9) Transferencias al Exterior	0.00	0.00	0.00	0.00	0.00	0.00




000083

MUNICIPIO DE TENANCINGO TLAXCALA

ESTADO ANALÍTICO DEL EJERCICIO DEL PRESUPUESTO DE EGRESOS DETALLADO - LDF (F6a)
 (CLASIFICACIÓN POR OBJETO DEL GASTO)
 Del 1 de Enero al 31 de Octubre de 2023
 (PESOS)


Concepto	Aprobado	Ampliaciones/ Reducciones	Modificado	Devengado	Pagado	Subejercicio
E. Bienes Muebles, Inmuebles e Intangibles (E=e1+e2+e3+e4+e5+e6+e7+e8+e9)	0.00	0.00	0.00	32,775.60	82,775.60	-82,775.60
e1) Mobiliario y Equipo de Administración	0.00	0.00	0.00	67,196.80	67,196.80	-67,196.80
e2) Mobiliario y Equipo Educativo y Recreativo	0.00	0.00	0.00	0.00	0.00	0.00
e3) Equipo e Instrumental Médico y de Laboratorio	0.00	0.00	0.00	0.00	0.00	0.00
e4) Vehículos y Equipo de Transporte	0.00	0.00	0.00	0.00	0.00	0.00
e5) Equipo de Defensa y Seguridad	0.00	0.00	0.00	7,911.20	7,911.20	-7,911.20
e6) Maquinaria, Otros Equipos y Herramientas	0.00	0.00	0.00	0.00	0.00	0.00
e7) Activos Biológicos	0.00	0.00	0.00	0.00	0.00	0.00
e8) Bienes Inmuebles	0.00	0.00	0.00	0.00	0.00	0.00
e9) Activos Intangibles	0.00	0.00	0.00	7,667.60	7,667.60	0.00
F. Inversión Pública (F=f1+f2+f3)	14,727,843.00	0.00	14,727,843.00	1,670,889.28	1,670,889.28	1,670,889.28
f1) Obra Pública en Bienes de Dominio Público	0.00	1,400,670.24	1,400,670.24	1,400,670.24	1,400,670.24	1,400,670.24
f2) Obra Pública en Bienes Propios	14,727,843.00	-1,400,670.24	13,327,172.76	270,219.04	270,219.04	270,219.04
f3) Proyectos Productivos y Acciones de Fomento	0.00	0.00	0.00	0.00	0.00	0.00
G. Inversiones Financieras y Otras Provisiones (G=g1+g2+g3+g4+g5+g6+g7)	0.00	0.00	0.00	0.00	0.00	0.00
g1) Inversiones Para el Fomento de Actividades Productivas	0.00	0.00	0.00	0.00	0.00	0.00
g2) Acciones y Participaciones de Capital	0.00	0.00	0.00	0.00	0.00	0.00
g3) Compra de Títulos y Valores	0.00	0.00	0.00	0.00	0.00	0.00
g4) Concesión de Préstamos	0.00	0.00	0.00	0.00	0.00	0.00
g5) Inversiones en Fideicomisos, Mandatos y Otros Análogos	0.00	0.00	0.00	0.00	0.00	0.00
Fideicomiso de Desastres Naturales (Informativo)	0.00	0.00	0.00	0.00	0.00	0.00
g6) Otras Inversiones Financieras	0.00	0.00	0.00	0.00	0.00	0.00
g7) Provisiones para Contingencias y Otras Erogaciones Especiales	0.00	0.00	0.00	0.00	0.00	0.00
H. Participaciones y Aportaciones (H=h1+h2+h3)	0.00	0.00	0.00	0.00	0.00	0.00
h1) Participaciones	0.00	0.00	0.00	0.00	0.00	0.00
h2) Aportaciones	0.00	0.00	0.00	0.00	0.00	0.00
h3) Convenios	0.00	0.00	0.00	0.00	0.00	0.00
I. Deuda Pública (I=i1+i2+i3+i4+i5+i6+i7)	0.00	0.00	0.00	0.00	0.00	0.00
i1) Amortización de la Deuda Pública	0.00	0.00	0.00	0.00	0.00	0.00
i2) Intereses de la Deuda Pública	0.00	0.00	0.00	0.00	0.00	0.00
i3) Comisiones de la Deuda Pública	0.00	0.00	0.00	0.00	0.00	0.00
i4) Gastos de la Deuda Pública	0.00	0.00	0.00	0.00	0.00	0.00
i5) Costo por Coberturas	0.00	0.00	0.00	0.00	0.00	0.00
i6) Apoyos Financieros	0.00	0.00	0.00	0.00	0.00	0.00
i7) Adeudos de Ejercicios Fiscales Anteriores (ADEFAS)	0.00	0.00	0.00	0.00	0.00	0.00
III. Total de Egresos (III = I + II)	59,451,371.00	0.00	59,451,371.00	35,620,262.50	35,620,262.50	35,620,262.50



MUNICIPIO DE TENANCINGO TLAXCALA

ESTADO ANALÍTICO DEL EJERCICIO DEL PRESUPUESTO DE EGRESOS DETALLADO - LDF (F6p)
 (CLASIFICACIÓN ADMINISTRATIVA)
 Del 1 de Enero al 31 de Octubre de 2023
 (PESOS)

Concepto	Aprobado	Ampliaciones/ Reducciones	Modificado	Devengado	Pagado	Subejercicio
I. GASTO NO ETIQUETADO	32,147,891.00	0.00	32,147,891.00	24,482,050.07	24,482,050.07	7,665,840.93
000 RAMO GENERAL	0.00	0.00	0.00	0.00	0.00	0.00
001 PRESIDENCIA	6,826,141.45	0.00	6,826,141.45	3,941,170.36	3,941,170.36	7,884,971.09
002 SINDICATURA	687,352.84	0.00	687,352.84	541,597.58	541,597.58	145,755.26
003 REGIDORES	4,480,898.16	-19,042.56	4,461,855.60	4,634,805.49	4,634,805.49	-172,949.89
004 TESORERÍA	3,183,968.58	0.00	3,183,968.58	3,072,132.93	3,072,132.93	111,835.65
005 SECRETARÍA H. AYUNTAMIENTO	3,022,698.11	0.00	3,022,698.11	2,250,043.16	2,250,043.16	772,654.95
006 OBRAS PÚBLICAS	1,603,991.89	19,042.56	1,623,034.45	1,065,888.83	1,065,888.83	557,145.62
007 SEGURIDAD PÚBLICA	1,285,978.82	0.00	1,285,978.82	613,373.47	613,373.47	672,605.35
008 SERVICIOS PÚBLICOS MUNICIPALES	4,435,740.82	0.00	4,435,740.82	3,785,020.90	3,785,020.90	650,719.92
009 PROTECCIÓN CIVIL	268,051.41	0.00	268,051.41	137,107.48	137,107.48	130,943.93
010 DEPORTES	347,951.46	0.00	347,951.46	237,041.76	237,041.76	110,909.70
011 CULTURA	0.00	0.00	0.00	65,050.34	65,050.34	0.00
012 ECOLOGÍA	0.00	0.00	0.00	0.00	0.00	0.00
013 REGISTRO CIVIL	727,593.20	0.00	727,593.20	442,970.38	442,970.38	284,622.82
014 PLANEACIÓN	0.00	0.00	0.00	0.00	0.00	0.00
015 CONTRALORÍA	553,399.39	0.00	553,399.39	385,944.45	385,944.45	167,454.94
016 JURÍDICO	488,705.30	0.00	488,705.30	434,342.24	434,342.24	54,363.06
017 INFORMÁTICA	0.00	0.00	0.00	0.00	0.00	0.00
018 COMUNICACIÓN SOCIAL	0.00	0.00	0.00	0.00	0.00	0.00
019 MINISTERIO PÚBLICO	693,585.75	0.00	693,585.75	422,040.55	422,040.55	271,545.20
020 DIF MUNICIPAL	2,224,346.68	0.00	2,224,346.68	1,753,871.55	1,753,871.55	470,475.13
021 COMISIONES DE AGUA POTABLE	1,314,497.04	0.00	1,314,497.04	699,648.60	699,648.60	614,848.44
022 ACCESO A LA INFORMACIÓN	0.00	0.00	0.00	0.00	0.00	0.00
I. BER	0.00	0.00	0.00	0.00	0.00	0.00
II. GASTO ETIQUETADO	26,303,480.00	0.00	26,303,480.00	11,138,212.43	11,138,212.43	15,165,267.57
000 RAMO GENERAL	0.00	0.00	0.00	0.00	0.00	0.00
001 PRESIDENCIA	0.00	0.00	0.00	0.00	0.00	0.00
002 SINDICATURA	0.00	0.00	0.00	0.00	0.00	0.00
003 REGIDORES	0.00	0.00	0.00	0.00	0.00	0.00
004 TESORERÍA	840,000.00	0.00	840,000.00	870,267.92	870,267.92	0.00
005 SECRETARÍA H. AYUNTAMIENTO	0.00	0.00	0.00	0.00	0.00	0.00
006 OBRAS PÚBLICAS	14,727,843.00	0.00	14,727,843.00	1,739,086.08	1,739,086.08	12,988,756.92
007 SEGURIDAD PÚBLICA	5,001,762.74	0.00	5,001,762.74	6,210,878.83	6,210,878.83	1,209,116.09
008 SERVICIOS PÚBLICOS MUNICIPALES	5,733,874.26	0.00	5,733,874.26	2,318,980.00	2,318,980.00	3,414,894.26
009 PROTECCIÓN CIVIL	0.00	0.00	0.00	0.00	0.00	0.00
010 DEPORTES	0.00	0.00	0.00	0.00	0.00	0.00
011 CULTURA	0.00	0.00	0.00	0.00	0.00	0.00
012 ECOLOGÍA	0.00	0.00	0.00	0.00	0.00	0.00
013 REGISTRO CIVIL	0.00	0.00	0.00	0.00	0.00	0.00
014 PLANEACIÓN	0.00	0.00	0.00	0.00	0.00	0.00



000085

MUNICIPIO DE TENANCINGO TLAXCALA

ESTADO ANALÍTICO DEL EJERCICIO DEL PRESUPUESTO DE EGRESOS DETALLADO - LDF (F6b)
 (CLASIFICACIÓN ADMINISTRATIVA)
 Del 1 de Enero al 31 de Octubre de 2023
 (PESOS)

Concepto	Aprobado	Ampliaciones/ Reducciones	Modificado	Devengado	Pagado	Subejercicio
015 CONTRALORIA	0.00	0.00	0.00	0.00	0.00	0.00
016 JURIDICO	0.00	0.00	0.00	0.00	0.00	0.00
017 INFORMÁTICA	0.00	0.00	0.00	0.00	0.00	0.00
018 COMUNICACIÓN SOCIAL	0.00	0.00	0.00	0.00	0.00	0.00
019 MINISTERIO PÚBLICO	0.00	0.00	0.00	0.00	0.00	0.00
020 DIF MUNICIPAL	0.00	0.00	0.00	0.00	0.00	0.00
021 COMISIONES DE AGUA POTABLE	0.00	0.00	0.00	0.00	0.00	0.00
022 ACCESO A LA INFORMACIÓN	0.00	0.00	0.00	0.00	0.00	0.00
1 BER	0.00	0.00	0.00	0.00	0.00	0.00
III. Total de Egresos (III = I + II)	58,451,371.00	0.00	58,451,371.00	35,620,262.50	35,620,262.50	108.50



MUNICIPIO DE
 TENANCINGO, TLAX
 2023-2024
 PRESIDENCIA
 MUNICIPAL



MUNICIPIO DE
 TENANCINGO, TLAX
 2023-2024
 TESORERIA
 MUNICIPAL

000086

MUNICIPIO DE TENANCIINGO TLAXCALA

ESTADO ANALÍTICO DEL EJERCICIO DEL PRESUPUESTO DE EGRESOS DETALLADO - LDF (F6C)
(CLASIFICACIÓN FUNCIONAL)

Del 1 de Enero al 31 de Octubre de 2023
(PESOS)

Concepto	Aprobado	Ampliaciones/ Reducciones	Modificado	Devengado	Pagado	Subejercicio
I. Gasto No Etiquetado (I=A+B+C+D)	32,147,891.00	0.00	32,147,891.00	24,482,050.07	24,482,050.07	665,840.93
A. Gobierno (A=a1+a2+a3+a4+a5+a6+a7+a8)	22,218,363.11	-19,042.56	22,199,320.55	16,741,351.91	16,741,351.91	57,968.64
a1) Legislación	0.00	0.00	0.00	0.00	0.00	0.00
a2) Justicia	1,467,905.73	0.00	1,467,905.73	1,392,338.37	1,392,338.37	5,567.36
a3) Coordinación de la Política de Gobierno	15,284,865.27	-19,042.56	15,265,822.71	11,044,643.63	11,044,643.63	179.08
a4) Relaciones Exteriores	0.00	0.00	0.00	0.00	0.00	0.00
a5) Asuntos Financieros y Hacendarios	3,183,968.58	0.00	3,183,968.58	3,110,918.58	3,110,918.58	0.00
a6) Seguridad Nacional	0.00	0.00	0.00	0.00	0.00	0.00
a7) Asuntos de Orden Público y de Seguridad Interior	1,554,030.33	0.00	1,554,030.33	750,480.95	750,480.95	0.00
a8) Otros Servicios Generales	727,593.20	0.00	727,593.20	442,970.38	442,970.38	0.00
B. Desarrollo Social (B=b1+b2+b3+b4+b5+b6+b7)	9,929,527.89	19,042.56	9,948,570.45	7,740,698.16	7,740,698.16	0.00
b1) Protección Ambiental	5,753,237.86	0.00	5,753,237.86	4,480,169.50	4,480,169.50	0.00
b2) Vivienda y Servicios a la Comunidad	1,603,991.89	19,042.56	1,623,034.45	1,199,794.01	1,199,794.01	0.00
b3) Salud	0.00	0.00	0.00	0.00	0.00	0.00
b4) Recreación, Cultura y Otras Manifestaciones Sociales	0.00	0.00	0.00	0.00	0.00	0.00
b5) Educación	347,951.46	0.00	347,951.46	306,732.10	306,732.10	41,219.36
b6) Protección Social	0.00	0.00	0.00	0.00	0.00	0.00
b7) Otros Asuntos Sociales	2,224,346.68	0.00	2,224,346.68	1,754,002.55	1,754,002.55	470,344.13
C. Desarrollo Económico (C=c1+c2+c3+c4+c5+c6+c7+c8+c9)	0.00	0.00	0.00	0.00	0.00	0.00
c1) Asuntos Económicos, Comerciales y Laborales en General	0.00	0.00	0.00	0.00	0.00	0.00
c2) Agropecuaria, Silvicultura, Pesca y Caza	0.00	0.00	0.00	0.00	0.00	0.00
c3) Agropecuaria, Silvicultura, Pesca y Caza	0.00	0.00	0.00	0.00	0.00	0.00
c4) Minería, Manufacturas y Construcción	0.00	0.00	0.00	0.00	0.00	0.00
c5) Transporte	0.00	0.00	0.00	0.00	0.00	0.00
c6) Comunicaciones	0.00	0.00	0.00	0.00	0.00	0.00
c7) Turismo	0.00	0.00	0.00	0.00	0.00	0.00
c8) Ciencia, Tecnología e Innovación	0.00	0.00	0.00	0.00	0.00	0.00
c9) Otras Industrias y Otros Asuntos Económicos	0.00	0.00	0.00	0.00	0.00	0.00
D. Otras No Clasificadas en Funciones Anteriores (D=d1+d2+d3+d4)	0.00	0.00	0.00	0.00	0.00	0.00
d1) Transacciones de la Deuda Pública / Costo Financiero de la Deuda	0.00	0.00	0.00	0.00	0.00	0.00
d2) Transferencias, Participaciones y Aportaciones Entre Diferentes Nivel	0.00	0.00	0.00	0.00	0.00	0.00
d3) Saneamiento del Sistema Financiero	0.00	0.00	0.00	0.00	0.00	0.00
d4) Aduenos de Ejercicios Fiscales Anteriores	0.00	0.00	0.00	0.00	0.00	0.00

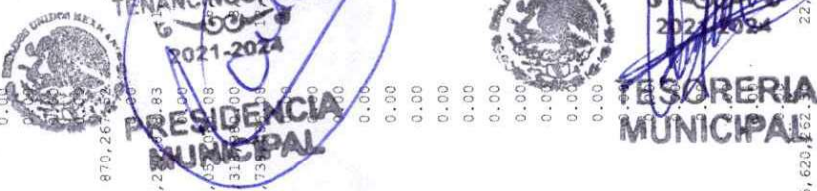


000087

MUNICIPIO DE TENANCINGO TLAXCALA

ESTADO ANALÍTICO DEL EJERCICIO DEL PRESUPUESTO DE EGRESOS DETALLADO - LDF (F6c)
 (CLASIFICACIÓN FUNCIONAL)
 Del 1 de Enero al 31 de Octubre de 2023
 (PESOS)

Concepto	Aprobado	Ampliaciones/ Reducciones	Modificado	Devengado	Pagado	Subejercicio
II. Gasto Etiquetado (II=A+B+C+D)	26,303,480.00	0.00	26,303,480.00	11,138,212.43	11,138,212.43	15,165,267.57
A. Gobierno (A=a1+a2+a3+a4+a5+a6+a7+a8)	5,841,762.74	0.00	5,841,762.74	7,081,146.35	7,081,146.35	-1,239,383.61
a1) Legislación	0.00	0.00	0.00	0.00	0.00	0.00
a2) Justicia	0.00	0.00	0.00	0.00	0.00	0.00
a3) Coordinación de la Política de Gobierno	0.00	0.00	0.00	0.00	0.00	0.00
a4) Relaciones Exteriores	0.00	0.00	0.00	0.00	0.00	0.00
a5) Asuntos Financieros y Hacendarios	840,000.00	0.00	840,000.00	870,267.52	870,267.52	-30,267.52
a6) Seguridad Nacional	0.00	0.00	0.00	0.00	0.00	0.00
a7) Asuntos de Orden Público y de Seguridad Interior	5,001,762.74	0.00	5,001,762.74	6,210,878.33	6,210,878.33	-1,210,116.09
a8) Otros Servicios Generales	0.00	0.00	0.00	0.00	0.00	0.00
B. Desarrollo Social (B=b1+b2+b3+b4+b5+b6+b7)	20,461,717.26	0.00	20,461,717.26	4,057,066.08	4,057,066.08	16,404,651.18
b1) Protección Ambiental	5,733,874.26	0.00	5,733,874.26	2,318,980.00	2,318,980.00	3,414,894.26
b2) Vivienda y Servicios a la Comunidad	14,727,843.00	0.00	14,727,843.00	1,738,086.08	1,738,086.08	13,000,756.92
b3) Salud	0.00	0.00	0.00	0.00	0.00	0.00
b4) Recreación, Cultura y Otras Manifestaciones Sociales	0.00	0.00	0.00	0.00	0.00	0.00
b5) Educación	0.00	0.00	0.00	0.00	0.00	0.00
b6) Protección Social	0.00	0.00	0.00	0.00	0.00	0.00
b7) Otros Asuntos Sociales	0.00	0.00	0.00	0.00	0.00	0.00
C. Desarrollo Económico (C=c1+c2+c3+c4+c5+c6+c7+c8+c9)	0.00	0.00	0.00	0.00	0.00	0.00
c1) Asuntos Económicos, Comerciales y Laborales en General	0.00	0.00	0.00	0.00	0.00	0.00
c2) Agropecuaria, Silvicultura, Pesca y Caza	0.00	0.00	0.00	0.00	0.00	0.00
c3) Combustibles y Energía	0.00	0.00	0.00	0.00	0.00	0.00
c4) Minería, Manufacturas y Construcción	0.00	0.00	0.00	0.00	0.00	0.00
c5) Transporte	0.00	0.00	0.00	0.00	0.00	0.00
c6) Comunicaciones	0.00	0.00	0.00	0.00	0.00	0.00
c7) Turismo	0.00	0.00	0.00	0.00	0.00	0.00
c8) Ciencia, Tecnología e Innovación	0.00	0.00	0.00	0.00	0.00	0.00
c9) Otras Industrias y Otros Asuntos Económicos	0.00	0.00	0.00	0.00	0.00	0.00
D. Otras No Clasificadas en Funciones Anteriores (D=d1+d2+d3+d4)	0.00	0.00	0.00	0.00	0.00	0.00
d1) Transacciones de la Deuda Pública / Costo Financiero de la Deuda	0.00	0.00	0.00	0.00	0.00	0.00
d2) Transferencias, Participaciones y Aportaciones Entre Diferentes Nivel	0.00	0.00	0.00	0.00	0.00	0.00
d3) Sanamiento del Sistema Financiero	0.00	0.00	0.00	0.00	0.00	0.00
d4) Adeudos de Ejercicios Fiscales Anteriores	0.00	0.00	0.00	0.00	0.00	0.00
III. Total de Egresos (III = I + II)	58,451,371.00	0.00	58,451,371.00	35,620,262.50	35,620,262.50	22,831,108.50



000088

MUNICIPIO DE TENANCINGO TLAXCALA

ESTADO ANALÍTICO DEL EJERCICIO DEL PRESUPUESTO DE EGRESOS DETALLADO - LDF (F6d)
 (CLASIFICACIÓN DE SERVICIOS PERSONALES POR CATEGORÍA)
 Del 1 de Enero al 31 de Octubre de 2023
 (PESOS)

Concepto	Aprobado	Ampliaciones/ Reducciones	Modificado	Devengado	Pagado	Subejercicio
I. Gasto No Etiquetado (I=A+B+C+D+E+F)	0.00	0.00	0.00	0.00	0.00	0.00
A. Personal Administrativo y de Servicio Público	0.00	0.00	0.00	0.00	0.00	0.00
B. Magisterio	0.00	0.00	0.00	0.00	0.00	0.00
C. Servicios de Salud (C=cl+c2)	0.00	0.00	0.00	0.00	0.00	0.00
c1) Personal Administrativo	0.00	0.00	0.00	0.00	0.00	0.00
c2) Personal Médico, Paramédico y afin	0.00	0.00	0.00	0.00	0.00	0.00
D. Seguridad Pública	0.00	0.00	0.00	0.00	0.00	0.00
E. Gastos asociados a la implementación de nuevas leyes federales o reformas	0.00	0.00	0.00	0.00	0.00	0.00
F. Sentencias laborales definitivas	0.00	0.00	0.00	0.00	0.00	0.00
II. Gasto Etiquetado (I=A+B+C+D+E+F)	0.00	0.00	0.00	0.00	0.00	0.00
A. Personal Administrativo y de Servicio Público	0.00	0.00	0.00	0.00	0.00	0.00
B. Magisterio	0.00	0.00	0.00	0.00	0.00	0.00
C. Servicios de Salud (C=cl+c2)	0.00	0.00	0.00	0.00	0.00	0.00
c1) Personal Administrativo	0.00	0.00	0.00	0.00	0.00	0.00
c2) Personal Médico, Paramédico y afin	0.00	0.00	0.00	0.00	0.00	0.00
D. Seguridad Pública	0.00	0.00	0.00	0.00	0.00	0.00
E. Gastos asociados a la implementación de nuevas leyes federales o reformas	0.00	0.00	0.00	0.00	0.00	0.00
F. Sentencias laborales definitivas	0.00	0.00	0.00	0.00	0.00	0.00
III. Total del Gasto en Servicios Personales (III = I + II)	0.00	0.00	0.00	0.00	0.00	0.00



MUNICIPIO DE
TENANCINGO, TLAX
2021-2024
PRESIDENCIA
MUNICIPAL



MUNICIPIO DE
TENANCINGO, TLAX
2021-2024
TESORERIA
MUNICIPAL

000089

MUNICIPIO DE TENANCINGO TLAXCALA

PROYECCIONES DE INGRESOS - LDF (F7a)
(PESOS)
(CIFRAS NOMINALES)

Concepto	2023	2024	2025	2026	2027	2028
1. Ingresos de Libre Disposición (1=A+B+C+D+E+F+G+H+I+J+K+L)	32,147,891.00	32,147,891.00	32,147,891.00	32,147,891.00	32,147,891.00	32,147,891.00
A. Impuestos	493,000.00	493,000.00	493,000.00	493,000.00	493,000.00	493,000.00
B. Cuotas y Aportaciones de Seguridad Social	0.00	0.00	0.00	0.00	0.00	0.00
C. Contribuciones de Mejoras	0.00	0.00	0.00	0.00	0.00	0.00
D. Derechos	676,280.00	676,280.00	676,280.00	676,280.00	676,280.00	676,280.00
E. Productos	20,400.00	20,400.00	20,400.00	20,400.00	20,400.00	20,400.00
F. Aprovechamientos	0.00	0.00	0.00	0.00	0.00	0.00
G. Ingresos por Venta de Bienes y Prestación de Servicios	0.00	0.00	0.00	0.00	0.00	0.00
H. Participaciones	29,990,586.00	29,990,586.00	29,990,586.00	29,990,586.00	29,990,586.00	29,990,586.00
I. Incentivos Derivados de la Colaboración Fiscal	967,625.00	967,625.00	967,625.00	967,625.00	967,625.00	967,625.00
J. Transferencias y Asignaciones	0.00	0.00	0.00	0.00	0.00	0.00
K. Convenios	0.00	0.00	0.00	0.00	0.00	0.00
L. Otros Ingresos de Libre Disposición	0.00	0.00	0.00	0.00	0.00	0.00
2. Transferencias Federales Etiquetadas (2=A+B+C+D+E)	26,303,480.00	26,303,480.00	26,303,480.00	26,303,480.00	26,303,480.00	26,303,480.00
A. Aportaciones	26,303,480.00	26,303,480.00	26,303,480.00	26,303,480.00	26,303,480.00	26,303,480.00
B. Convenios	0.00	0.00	0.00	0.00	0.00	0.00
C. Fondos Distintos de Aportaciones	0.00	0.00	0.00	0.00	0.00	0.00
D. Transferencias, Asignaciones, Subsidios y Subvenciones, y Pensiones y Jub	0.00	0.00	0.00	0.00	0.00	0.00
E. Otras Transferencias Federales Etiquetadas	0.00	0.00	0.00	0.00	0.00	0.00
3. Ingresos Derivados de Financiamientos (3=A)	0.00	0.00	0.00	0.00	0.00	0.00
A. Ingresos Derivados de Financiamientos	0.00	0.00	0.00	0.00	0.00	0.00
4. Total de Ingresos Proyectados (4=1+2+3)	58,451,371.00	58,451,371.00	58,451,371.00	58,451,371.00	58,451,371.00	58,451,371.00
Datos Informativos						
1. Ingresos Derivados de Financiamientos con Fuente de Pago de Ingresos de Libre Disposición	0.00	0.00	0.00	0.00	0.00	0.00
2. Ingresos Derivados de Financiamientos con Fuente de Pago de Transferencias Federales Etiquetadas	0.00	0.00	0.00	0.00	0.00	0.00
3. Ingresos Derivados de Financiamientos (3 = 1 + 2)	0.00	0.00	0.00	0.00	0.00	0.00



MUNICIPIO DE TENANCINGO TLAXCALA
RESIDENCIA MUNICIPAL
2023-2024



MUNICIPIO DE TENANCINGO TLAXCALA
TESORERIA MUNICIPAL
2023-2024

000090

MUNICIPIO DE TENANCINGO TLAXCALA

PROYECCIONES DE EGRESOS - LDF (F7b)
(PESOS)
(CIFRAS NOMINALES)

Concepto	2023	2024	2025	2026	2027	2028
1. Gasto No Etiquetado (1=A+B+C+D+E+F+G+H+I)	32,147,891.00	32,147,891.00	32,147,891.00	32,147,891.00	32,147,891.00	32,147,891.00
A. Servicios Personales	15,309,033.56	15,309,033.56	15,309,033.56	15,309,033.56	15,309,033.56	15,309,033.56
B. Materiales y Suministros	4,455,600.00	4,455,600.00	4,455,600.00	4,455,600.00	4,455,600.00	4,455,600.00
C. Servicios Generales	9,063,215.04	9,063,215.04	9,063,215.04	9,063,215.04	9,063,215.04	9,063,215.04
D. Transferencias, Asignaciones, Subsidios y Otras Ayudas	1,922,999.52	1,922,999.52	1,922,999.52	1,922,999.52	1,922,999.52	1,922,999.52
E. Bienes Muebles, Inmuebles e Intangibles	1,378,000.32	1,378,000.32	1,378,000.32	1,378,000.32	1,378,000.32	1,378,000.32
F. Inversión Pública	19,042.56	19,042.56	19,042.56	19,042.56	19,042.56	19,042.56
G. Inversiones Financieras y Otras Provisiones	0.00	0.00	0.00	0.00	0.00	0.00
H. Participaciones y Aportaciones	0.00	0.00	0.00	0.00	0.00	0.00
I. Deuda Pública	0.00	0.00	0.00	0.00	0.00	0.00
2. Gasto Etiquetado (2=A+B+C+D+E+F+G+H+I)	26,303,480.00	26,303,480.00	26,303,480.00	26,303,480.00	26,303,480.00	26,303,480.00
A. Servicios Personales	3,720,094.33	3,720,094.33	3,720,094.33	3,720,094.33	3,720,094.33	3,720,094.33
B. Materiales y Suministros	1,028,000.00	1,028,000.00	1,028,000.00	1,028,000.00	1,028,000.00	1,028,000.00
C. Servicios Generales	6,827,542.67	6,827,542.67	6,827,542.67	6,827,542.67	6,827,542.67	6,827,542.67
D. Transferencias, Asignaciones, Subsidios y Otras Ayudas	0.00	0.00	0.00	0.00	0.00	0.00
E. Bienes Muebles, Inmuebles e Intangibles	0.00	0.00	0.00	0.00	0.00	0.00
F. Inversión Pública	14,727,843.00	14,727,843.00	14,727,843.00	14,727,843.00	14,727,843.00	14,727,843.00
G. Inversiones Financieras y Otras Provisiones	0.00	0.00	0.00	0.00	0.00	0.00
H. Participaciones y Aportaciones	0.00	0.00	0.00	0.00	0.00	0.00
I. Deuda Pública	0.00	0.00	0.00	0.00	0.00	0.00
3. Total de Egresos (3 = 1 + 2)	58,451,371.00	58,451,371.00	58,451,371.00	58,451,371.00	58,451,371.00	58,451,371.00



000091

MUNICIPIO DE TENANCINGO TLAXCALA

RESULTADOS DE INGRESOS - LDE (F7c)
(PESOS)


Concepto	2018	2019	2020	2021	2022	2023
1. Ingresos de Libre Disposición (1=A+B+C+D+E+F+G+H+I+J+K+L)	25,610,073.71	37,544,999.73	30,655,779.90	35,163,412.95	29,296,880.28	31,180,266.00
A. Impuestos	501,031.00	694,562.00	571,140.00	655,862.50	632,294.28	493,000.00
B. Cuotas y Aportaciones de Seguridad Social	0.00	0.00	0.00	0.00	0.00	0.00
C. Contribuciones de Mejoras	50,979.71	65,000.00	0.00	0.00	0.00	0.00
D. Derechos	859,145.24	1,056,175.00	644,950.00	724,262.50	1,292,888.68	676,280.00
E. Productos	166,704.07	12,719.37	1,493.44	604.38	17,632.00	20,400.00
F. Aprovechamientos	0.00	0.00	0.00	0.00	0.00	0.00
G. Ingresos por Venta de Bienes y Prestación de Servicios	0.00	0.00	0.00	198,300.00	0.00	0.00
H. Participaciones	24,032,213.69	35,716,543.36	25,980,969.46	25,360,149.57	26,733,719.38	29,590,586.00
I. Incentivos Derivados de la Colaboración Fiscal	0.00	0.00	0.00	0.00	0.00	0.00
J. Transferencias y Asignaciones	0.00	0.00	0.00	0.00	0.00	0.00
K. Convenios	0.00	0.00	3,457,327.00	8,224,234.00	560,000.00	0.00
L. Otros Ingresos de Libre Disposición	0.00	0.00	0.00	0.00	0.00	0.00
2. Transferencias Federales Etiquetadas (2=A+B+C+D+E)	26,975,711.91	19,323,443.63	20,990,138.62	20,260,511.87	21,712,000.00	21,300,000.00
A. Aportaciones	23,150,083.69	18,523,637.87	20,405,084.33	19,735,759.91	21,373,000.00	20,000,000.00
B. Convenios	3,499,950.00	274,522.00	0.00	0.00	139,021.00	0.00
C. Fondos Distintos de Aportaciones	0.00	0.00	0.00	0.00	0.00	0.00
D. Transferencias, Asignaciones, Subsidios y Subvenciones, y Pensiones y Jubi	0.00	0.00	0.00	0.00	0.00	0.00
E. Otras Transferencias Federales Etiquetadas	325,678.22	525,283.76	585,054.29	524,751.96	1,547.49	0.00
3. Ingresos Derivados de Financiamientos (3=A)	0.00	0.00	0.00	0.00	0.00	0.00
A. Ingresos Derivados de Financiamientos	0.00	0.00	0.00	0.00	0.00	0.00
4. Total de Resultados de Ingresos (4=1+2+3)	52,585,785.62	56,868,443.36	51,645,918.52	55,423,924.82	51,009,502.05	52,483,746.00

Datos Informativos


1. Ingresos Derivados de Financiamientos con Fuente de Pago de Ingresos de Libre Disposición

2. Ingresos Derivados de Financiamientos con Fuente de Pago de Transferencias Federales Etiquetadas

3. Ingresos Derivados de Financiamientos (3 = 1 + 2)



MUNICIPIO DE TENANCINGO, TLAX
2021-2024
PRESIDENCIA MUNICIPAL



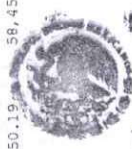
MUNICIPIO DE TENANCINGO, TLAX
2021-2024
TESORERIA MUNICIPAL

000092

MUNICIPIO DE TENANCINGO TLAXCALA

RESULTADOS DE EGRESOS - LDF (F7d)
(PESOS)

Concepto	2018	2019	2020	2021	2022	2023
1. Gasto No Etiquetado (1=A+B+C+D+E+F+G+H+I)	26,848,019.15	38,231,153.11	26,574,731.07	40,979,158.91	31,027,450.02	32,147,891.00
A. Servicios Personales	10,585,886.17	9,918,719.68	10,757,279.62	9,794,809.58	13,042,286.91	15,309,033.56
B. Materiales y Suministros	1,665,915.44	1,818,647.58	1,634,594.06	2,380,748.26	4,171,387.48	4,455,600.00
C. Servicios Generales	3,420,476.45	4,206,201.58	1,469,730.73	2,918,036.34	10,389,912.00	8,663,215.04
D. Transferencias, Asignaciones, Subsidios y Otras Ayudas	1,667,636.07	1,749,446.73	1,211,477.83	571,415.56	1,188,427.63	222,999.52
E. Bienes Muebles, Inmuebles e Intangibles	2,368,490.83	314,387.69	66,847.39	1,628,483.29	1,716,777.48	1,378,000.32
F. Inversión Pública	7,139,614.19	20,206,851.85	11,434,701.44	23,685,665.88	518,658.2	19,042.56
G. Inversiones Financieras y Otras Provisiones	0.00	0.00	0.00	0.00	0.00	0.00
H. Participaciones y Aportaciones	0.00	16,898.00	0.00	0.00	0.00	0.00
I. Deuda Pública	0.00	0.00	0.00	0.00	0.00	0.00
2. Gasto Etiquetado (2=A+B+C+D+E+F+G+H+I)	25,801,657.71	20,448,965.79	20,990,148.85	20,260,511.87	21,712,000.00	21,712,000.00
A. Servicios Personales	1,265,129.24	1,274,432.00	1,396,738.00	1,948,783.16	2,118,100.00	2,118,100.00
B. Materiales y Suministros	556,839.20	454,691.05	387,727.29	448,064.50	594,352.8	1,000,000.00
C. Servicios Generales	4,856,951.12	6,003,692.18	6,477,742.10	6,426,465.11	6,955,418.87	6,927,542.67
D. Transferencias, Asignaciones, Subsidios y Otras Ayudas	0.00	0.00	0.00	0.00	0.00	0.00
E. Bienes Muebles, Inmuebles e Intangibles	0.00	0.00	787,240.00	0.00	26,050.00	0.00
F. Inversión Pública	19,122,738.15	12,716,150.56	11,940,701.46	11,537,199.10	12,016,611.22	14,727,843.00
G. Inversiones Financieras y Otras Provisiones	0.00	0.00	0.00	0.00	0.00	0.00
H. Participaciones y Aportaciones	0.00	0.00	0.00	0.00	0.00	0.00
I. Deuda Pública	0.00	0.00	0.00	0.00	0.00	0.00
3. Total del Resultado de Egresos (3=1+2)	52,649,676.86	58,680,118.90	47,564,879.92	61,239,670.78	52,739,950.19	53,865,731.00



MUNICIPIO DE
TENANCINGO TLAX
2021-2024
TESORERIA
MUNICIPAL

000093

MUNICIPIO DE TENANCINGO TLAXCALA

MODIFICACIONES DEL GASTO - LDF (ART. 8)
Del 1 de Enero al 31 de Octubre de 2023
(PESOS)



Concepto	Ampliaciones	Reducciones	Ampliaciones Compensadas	Reducciones Compensadas	Modificaciones
GASTO NO ETIQUETADO MODIFICADO					
16.01 PARTICIPACIONES E INCENTIVOS ECONOMICOS					
3.-S.-2.1 GASTOS DE ORDEN SOCIAL Y CULTURAL	0.00	0.00	0.00	19,042.56	4,528,227.60
6.1.3.2 CONST.OBR.ABAST.AGUA,PETR.GAS,ELECT.TEL	0.00	0.00	19,042.56	0.00	19,042.56
GASTO MODIFICADO FUENTE FINANC. 16.01	0.00	0.00	19,042.56	19,042.56	4,547,270.16
TOTAL GASTO NO ETIQUETADO MODIFICADO	0.00	0.00	19,042.56	19,042.56	4,547,270.16
GASTO ETIQUETADO MODIFICADO					
25.01 (ETIQ) FDO. APORT. P/LA INFRAESTRUC.	SOCIAL MUNICIPAL (FISM)				
6.1.2.2 CONSTRUCCIÓN NUEVA P/EDIFIC.N/HABIT.	0.00	0.00	152,828.20	0.00	152,828.20
6.1.3.2 CONST.OBR.ABAST.AGUA,PETR.GAS,ELECT.TEL	0.00	0.00	438,703.41	0.00	438,703.41
6.1.4.3 AMP.D/REHABILIT.D/OBR D/URBANIZACIÓN	0.00	0.00	809,138.63	0.00	809,138.63
6.2.4.2 CONST.D/OBRAS D/URB.P/LA DOT.D/SERV.	0.00	0.00	0.00	1,670,889.28	13,056,953.72
6.2.4.3 AMPLIACIÓN D/REHAB.D/OBRAS D/URBAN.	0.00	0.00	270,219.04	0.00	270,219.04
GASTO MODIFICADO FUENTE FINANC. 25.01	0.00	0.00	1,670,889.28	1,670,889.28	14,727,843.00
TOTAL GASTO ETIQUETADO MODIFICADO	0.00	0.00	1,670,889.28	1,670,889.28	14,727,843.00
TOTAL GASTO MODIFICADO	0.00	0.00	1,689,931.84	1,689,931.84	19,275,113.16

000094

MUNICIPIO DE TENANCINGO TLAXCALA

000095

INFORME DE CUENTAS POR PAGAR - LDF (ART. 13 VIII)
Del 1 de Enero al 31 de Octubre de 2023
(PESOS)



Concepto	Devengado (a)	Pagado (b)	Cuentas por pagar (c = a - b)
GASTO NO ETIQUETADO	24,482,050.07	24,482,050.07	0.00
SERVICIOS PERSONALES	11,230,747.16	11,230,747.16	0.00
MATERIALES Y SUMINISTROS	3,394,477.80	3,394,477.80	0.00
SERVICIOS GENERALES	7,750,614.19	7,750,614.19	0.00
TRANSFERENCIAS, ASIGNACIONES, SUBSIDIOS Y OTRAS AYUDAS	1,779,012.26	1,779,012.26	0.00
BIENES MUEBLES, INMUEBLES E INTANGIBLES	169,610.92	169,610.92	0.00
INVERSIÓN PÚBLICA	157,587.74	157,587.74	0.00
INVERSIONES FINANCIERAS Y OTRAS PROV.	0.00	0.00	0.00
PARTICIPACIONES Y APORTACIONES	0.00	0.00	0.00
DEUDA PÚBLICA	0.00	0.00	0.00
GASTO ETIQUETADO	11,138,212.43	11,138,212.43	0.00
SERVICIOS PERSONALES	2,868,439.00	2,868,439.00	0.00
MATERIALES Y SUMINISTROS	811,663.26	811,663.26	0.00
SERVICIOS GENERALES	5,704,445.29	5,704,445.29	0.00
TRANSFERENCIAS, ASIGNACIONES, SUBSIDIOS Y OTRAS AYUDAS	0.00	0.00	0.00
BIENES MUEBLES, INMUEBLES E INTANGIBLES	82,775.60	82,775.60	0.00
INVERSIÓN PÚBLICA	1,670,889.28	1,670,889.28	0.00
INVERSIONES FINANCIERAS Y OTRAS PROV.	0.00	0.00	0.00
PARTICIPACIONES Y APORTACIONES	0.00	0.00	0.00
DEUDA PÚBLICA	0.00	0.00	0.00
TOTAL	35,620,262.50	35,620,262.50	0.00