


MUNICIPIO DE TENANCINGO TLAXCALA

0013

NOTAS A LOS ESTADOS FINANCIEROS
 NOTAS AL ESTADO DE ACTIVIDADES
 Del 1 de Enero al 31 de Marzo de 2024
 (Cifras en pesos)



| Cuenta | Nombre de la Cuenta | Monto | % de Rubro | Característica |
|---------|--|---------------|------------|----------------|
| EA-01 | INGRESOS Y OTROS BENEFICIOS | 18,063,370.32 | | |
| 4 | INGRESOS Y OTROS BENEFICIOS | 18,063,370.32 | | |
| 4.1 | INGRESOS DE GESTION | 601,680.19 | | |
| 4.1.1 | IMPUESTOS | 244,224.00 | 100.00% | |
| 4.1.1.1 | IMPUESTOS SOBRE LOS INGRESOS | 0.00 | 0.00% | |
| 4.1.1.2 | IMPUESTOS SOBRE EL PATRIMONIO | 243,707.00 | 99.79% | |
| 4.1.1.3 | IMPUESTOS SOBRE LA PRODUCCIÓN, EL CONSUMO Y LAS TRANSACCIONES | 0.00 | 0.00% | |
| 4.1.1.4 | IMPUESTOS AL COMERCIO EXTERIOR | 0.00 | 0.00% | |
| 4.1.1.5 | IMPUESTOS SOBRE NÓMINAS Y ASIMILABLES | 0.00 | 0.00% | |
| 4.1.1.6 | IMPUESTOS ECOLÓGICOS | 0.00 | 0.00% | |
| 4.1.1.7 | ACCESORIOS DE IMPUESTOS | 517.00 | 0.21% | |
| 4.1.1.8 | IMP. NO COMPRENDIDOS EN LA LEY DE ING. VIGENTE CAUS. EN EJER. FISCA. ANT. PEND. DE LIQ. O PAGO | 0.00 | 0.00% | |
| 4.1.1.9 | OTROS IMPUESTOS | 0.00 | 0.00% | |
| 4.1.2 | CUOTAS Y APORTACIONES DE SEGURIDAD SOCIAL | 0.00 | 0.00% | |
| 4.1.2.1 | APORTACIONES PARA FONDOS DE VIVIENDA | 0.00 | 0.00% | |
| 4.1.2.2 | CUOTAS PARA LA SEGURIDAD SOCIAL | 0.00 | 0.00% | |
| 4.1.2.3 | CUOTAS DE AHORRO PARA EL RETIRO | 0.00 | 0.00% | |
| 4.1.2.4 | ACCESORIOS DE CUOTAS Y APORTACIONES DE SEGURIDAD SOCIAL | 0.00 | 0.00% | |
| 4.1.2.9 | OTRAS CUOTAS Y APORTACIONES PARA LA SEGURIDAD SOCIAL | 0.00 | 0.00% | |
| 4.1.3 | CONTRIBUCIONES DE MEJORAS | 0.00 | 0.00% | |
| 4.1.3.1 | CONTRIBUCIONES DE MEJORAS POR OBRAS PÚBLICAS | 0.00 | 0.00% | |
| 4.1.3.2 | CON. DE MEJ. NO COMP. EN LA LEY DE ING. VIGENTE CAUS. EN EJER. FISC. ANT. PEND. DE LIQ. O PAGO | 0.00 | 0.00% | |
| 4.1.4 | DERECHOS | 335,577.00 | 100.00% | |
| 4.1.4.1 | DER.USO,GOCE,APROV.O EXP. BIENES DE D.P. | 0.00 | 0.00% | |
| 4.1.4.3 | DERECHOS POR PRESTACIÓN DE SERVICIOS | 331,147.00 | 98.68% | |
| 4.1.4.4 | ACCESORIOS DE DERECHOS | 0.00 | 0.00% | |
| 4.1.4.5 | DERECHOS NO COMP. EN LA LEY DE ING. VIGENTE CAUS. EN EJER. FISC. ANT. PEND. DE LIQ. O PAGO | 0.00 | 0.00% | |
| 4.1.4.9 | OTROS DERECHOS | 4,430.00 | 1.32% | |
| 4.1.5 | PRODUCTOS DE TIPO CORRIENTE | 21,879.19 | 100.00% | |
| 4.1.5.1 | PRODUCTOS | 21,879.19 | 100.00% | |
| 4.1.5.4 | PRODUCTOS NO COMP. EN LA LEY DE ING. VIGENTE CAUS. EN EJER. FISC. ANT. PEND. DE LIQ. O PAGO | 0.00 | 0.00% | |
| 4.1.6 | APROVECHAMIENTOS DE TIPO CORRIENTE | 0.00 | 0.00% | |
| 4.1.6.1 | INCENTIVOS DERIVADOS DE LA COLABORACIÓN FISCAL | 0.00 | 0.00% | |
| 4.1.6.2 | MULTAS | 0.00 | 0.00% | |
| 4.1.6.3 | INDEMNIZACIONES | 0.00 | 0.00% | |
| 4.1.6.4 | REINTEGROS | 0.00 | 0.00% | |
| 4.1.6.5 | APROVECHAMIENTOS PROVENIENTES DE OBRAS PÚBLICAS | 0.00 | 0.00% | |
| 4.1.6.6 | APROVECHAMIENTOS NO COMP. EN LA LEY DE ING. VIGENTE CAUS. EN EJER. FISC. ANT. PEND. DE LIQ. O PAGO | 0.00 | 0.00% | |
| 4.1.6.8 | ACCESORIOS DE APROVECHAMIENTOS | 0.00 | 0.00% | |
| 4.1.6.9 | OTROS APROVECHAMIENTOS | 0.00 | 0.00% | |
| 4.1.7 | INGRESOS POR VENTA DE BIENES Y | 0.00 | 0.00% | |

MUNICIPIO DE TENANCINGO TLAXCALA

0014

NOTAS A LOS ESTADOS FINANCIEROS
 NOTAS AL ESTADO DE ACTIVIDADES
 Del 1 de Enero al 31 de Marzo de 2024
 (Cifras en pesos)




| | | | |
|---------|---|---------------|---------|
| 4.1.7.1 | PRESTACIÓN DE SERVICIOS DE SEGURIDAD SOCIAL INGRESOS POR VENTA DE BIENES Y PREST. DE SERV. DE INST. PUBLICAS DE SEGURIDAD SOCIAL | 0.00 | 0.00% |
| 4.1.7.2 | INGRESOS POR VENTA DE BIENES Y PREST. DE SERV. DE EMPR. PRODUCT. DEL ESTADO | 0.00 | 0.00% |
| 4.1.7.3 | INGRESOS POR VENTA DE BIENES Y PREST. DE SERV. DE ENT. PARAEST. Y FIDEIC. NO EMPR Y NO FINANCIEROS | 0.00 | 0.00% |
| 4.1.7.4 | INGRESOS POR VENTA DE BIENES Y PREST. DE SERV. DE ENT. PARAEST. EMPR NO FINANCIEROS C/PART EST MAY | 0.00 | 0.00% |
| 4.1.7.5 | INGRESOS POR VENTA DE BIENES Y PREST. DE SERV. DE ENT. PARAEST. EMPR FINANCIEROS MONET C/PART EST MAY | 0.00 | 0.00% |
| 4.1.7.6 | INGRESOS POR VENTA DE BIENES Y PREST. DE SERV. DE ENT. PARAEST. EMPR FINANCIEROS NO MONET C/PART EST MAY | 0.00 | 0.00% |
| 4.1.7.7 | INGRESOS POR VENTA DE BIENES Y PREST. DE SERV. DE FIDEIC. FINANCIEROS PÚBLICOS C/PART EST MAY | 0.00 | 0.00% |
| 4.1.7.8 | INGRESOS POR VENTA DE BIENES Y PREST. DE SERV. DE LOS PODERES LEG. Y JUDICIAL Y DE LOS ÓRGANOS AUT. | 0.00 | 0.00% |
| 4.2 | PARTICIPACIONES, APORTACIONES, CONVENCIONES, INCENTIVOS. DERIVADOS DE LA COLABORACIÓN FISCAL, F. DIST. DE APORTACIONES, TRANSFERENCIAS, ASIGNACIONES, SUBSIDIOS Y SUBVENCIONES Y PENSIONES Y JUBILACIONES | 17,457,200.13 | |
| 4.2.1 | PARTICIPACIONES, APORTACIONES, CONVENCIONES. DERIVADOS DE LA COLABORACIÓN FISCAL, F. DIST. DE APORTACIONES | 17,457,200.13 | 100.00% |
| 4.2.1.1 | PARTICIPACIONES | 8,862,871.77 | 50.77% |
| 4.2.1.2 | APORTACIONES | 8,136,669.00 | 46.61% |
| 4.2.1.3 | CONVENIOS | 28,197.00 | 0.16% |
| 4.2.1.4 | INCENTIVOS DERIVADOS DE LA COLABORACIÓN FISCAL | 429,462.36 | 2.46% |
| 4.2.1.5 | FONDOS DISTINTOS DE APORTACIONES | 0.00 | 0.00% |
| 4.2.2 | TRANSFERENCIAS, ASIGNACIONES, SUBSIDIOS Y SUBVENCIONES Y PENSIONES Y JUBILACIONES | 0.00 | 0.00% |
| 4.2.2.1 | TRANSFERENCIAS INTERNAS Y ASIGNACIONES DEL SECTOR PÚBLICO | 0.00 | 0.00% |
| 4.2.2.3 | SUBSIDIOS Y SUBVENCIONES | 0.00 | 0.00% |
| 4.2.2.5 | PENSIONES Y JUBILACIONES | 0.00 | 0.00% |
| 4.2.2.7 | TRANSFERENCIAS DEL FONDO MEXICANO DEL PETRÓLEO PARA LA ESTABILIZACIÓN Y EL DESARROLLO | 0.00 | 0.00% |
| 4.3 | OTROS INGRESOS Y BENEFICIOS | 4,490.00 | |
| 4.3.1 | INGRESOS FINANCIEROS | 0.00 | 0.00% |
| 4.3.1.1 | INTERESES GANADOS DE TÍTULOS, VALORES Y DEMÁS INSTRUMENTOS FINANCIEROS | 0.00 | 0.00% |
| 4.3.1.9 | OTROS INGRESOS FINANCIEROS | 0.00 | 0.00% |
| 4.3.2 | INCREMENTO POR VARIACIÓN DE INVENTARIOS | 0.00 | 0.00% |
| 4.3.2.1 | INCREMENTO POR VARIACIÓN DE INVENTARIOS DE MERCANCÍAS PARA VENTA | 0.00 | 0.00% |
| 4.3.2.2 | INCREMENTO POR VARIACIÓN DE INVENTARIOS DE MERCANCÍAS TERMINADAS | 0.00 | 0.00% |
| 4.3.2.3 | INCREMENTO POR VARIACIÓN DE INVENTARIOS DE MERCANCÍAS EN PROCESO DE ELABORACIÓN | 0.00 | 0.00% |
| 4.3.2.4 | INCREMENTO POR VARIACIÓN DE INVENTARIOS DE MATERIAS PRIMAS, MATERIALES Y SUMINISTROS PARA PRODUCCIÓN | 0.00 | 0.00% |

MUNICIPIO DE TENANCINGO TLAXCALA

0015

NOTAS A LOS ESTADOS FINANCIEROS
 NOTAS AL ESTADO DE ACTIVIDADES
 Del 1 de Enero al 31 de Marzo de 2024
 (Cifras en pesos)



| | | | |
|---------|---|----------|---------|
| 4.3.2.5 | INCREMENTO POR VARIACIÓN DE ALMACÉN DE MATERIAS PRIMAS, MATERIALES Y SUMINISTROS DE CONSUMO | 0.00 | 0.00% |
| 4.3.3 | DISMINUCIÓN DEL EXCESO DE ESTIMACIONES POR PÉRDIDA O DETERIORO U OBSOLESCENCIA | 0.00 | 0.00% |
| 4.3.3.1 | DISMINUCIÓN DEL EXCESO DE ESTIMACIONES POR PÉRDIDA O DETERIORO U OBSOLESCENCIA | 0.00 | 0.00% |
| 4.3.4 | DISMINUCIÓN DEL EXCESO DE PROVISIONES | 0.00 | 0.00% |
| 4.3.4.1 | DISMINUCIÓN DEL EXCESO EN PROVISIONES | 0.00 | 0.00% |
| 4.3.9 | OTROS INGRESOS Y BENEFICIOS VARIOS | 4,490.00 | 100.00% |
| 4.3.9.2 | BONIFICACIONES Y DESCUENTOS OBTENIDOS | 0.00 | 0.00% |
| 4.3.9.3 | DIFERENCIAS POR TIPO DE CAMBIO A FAVOR | 0.00 | 0.00% |
| 4.3.9.4 | DIFERENCIAS DE COTIZACIONES A FAVOR EN VALORES NEGOCIABLES | 0.00 | 0.00% |
| 4.3.9.5 | RESULTADO POR POSICIÓN MONETARIA | 0.00 | 0.00% |
| 4.3.9.6 | UTILIDADES POR PARTICIPACIÓN PATRIMONIAL | 0.00 | 0.00% |
| 4.3.9.7 | DIFERENCIAS POR REESTRUCTURACIÓN DE DEUDA PÚBLICA A FAVOR | 0.00 | 0.00% |
| 4.3.9.9 | OTROS INGRESOS Y BENEFICIOS VARIOS | 4,490.00 | 100.00% |

MUNICIPIO DE TENANCINGO TLAXCALA

NOTAS A LOS ESTADOS FINANCIEROS
 NOTAS AL ESTADO DE ACTIVIDADES
 Del 1 de Enero al 31 de Marzo de 2024
 (Cifras en pesos)

0016



| Cuenta | Nombre de la Cuenta | Montos | Característica |
|---------|---|--------------|----------------|
| 5 | GASTOS Y OTRAS PERDIDAS | 9,976,315.02 | |
| 5.1 | GASTOS DE FUNCIONAMIENTO | 9,015,842.52 | |
| 5.1.1 | SERVICIOS PERSONALES | 5,056,920.00 | 100.00% |
| 5.1.1.1 | REMUNERACIONES AL PERSONAL DE CARÁCTER PERMANENTE | 4,703,853.00 | 93.02% |
| 5.1.1.2 | REMUNERACIONES AL PERSONAL DE CARÁCTER TRANSITORIO | 80,626.00 | 1.59% |
| 5.1.1.3 | REMUNERACIONES ADICIONALES Y ESPECIALES | 122,211.00 | 2.42% |
| 5.1.1.4 | SEGURIDAD SOCIAL | 0.00 | 0.00% |
| 5.1.1.5 | OTRAS PRESTACIONES SOCIALES Y ECONÓMICAS | 150,230.00 | 2.97% |
| 5.1.1.6 | PAGO DE ESTÍMULOS A SERVIDORES PÚBLICOS | 0.00 | 0.00% |
| 5.1.2 | MATERIALES Y SUMINISTROS | 1,174,241.55 | 100.00% |
| 5.1.2.1 | MATERIALES DE ADMINISTRACIÓN, EMISIÓN DE DOCUMENTOS Y ARTÍCULOS OFICIALES | 326,725.60 | 27.82% |
| 5.1.2.2 | ALIMENTOS Y UTENSILIOS | 152,772.40 | 13.01% |
| 5.1.2.3 | MATERIAS PRIMAS Y MATERIALES DE PRODUCCIÓN Y COMERCIALIZACIÓN | 0.00 | 0.00% |
| 5.1.2.4 | MATERIALES Y ARTÍCULOS DE CONSTRUCCIÓN Y DE REPARACIÓN | 22,748.30 | 1.94% |
| 5.1.2.5 | PRODUCTOS QUÍMICOS, FARMACÉUTICOS Y DE LABORATORIO | 13,245.23 | 1.13% |
| 5.1.2.6 | COMBUSTIBLES, LUBRICANTES Y ADITIVOS | 654,082.02 | 55.70% |
| 5.1.2.7 | VESTUARIO, BLANCOS, PRENDAS DE PROTECCIÓN Y ARTÍCULOS DEPORTIVOS | 4,350.00 | 0.37% |
| 5.1.2.8 | MATERIALES Y SUMINISTROS PARA SEGURIDAD | 246.00 | 0.02% |
| 5.1.2.9 | HERRAMIENTAS, REFACCIONES Y ACCESORIOS MENORES | 72.00 | 0.01% |
| 5.1.3 | SERVICIOS GENERALES | 2,784,680.97 | 100.00% |
| 5.1.3.1 | SERVICIOS BÁSICOS | 1,251,441.40 | 44.94% |
| 5.1.3.2 | SERVICIOS DE ARRENDAMIENTO | 40,926.69 | 1.47% |
| 5.1.3.3 | SERVICIOS PROFESIONALES, CIENTÍFICOS Y TÉCNICOS Y OTROS SERVICIOS | 153,528.89 | 5.51% |
| 5.1.3.4 | SERVICIOS FINANCIEROS, BANCARIOS Y COMERCIALES | 192,579.96 | 6.92% |
| 5.1.3.5 | SERVICIOS DE INSTALACIÓN, REPARACIÓN, MANTENIMIENTO Y CONSERVACIÓN | 132,509.63 | 4.76% |
| 5.1.3.6 | SERVICIOS DE COMUNICACIÓN SOCIAL Y PUBLICIDAD | 132,790.37 | 4.77% |
| 5.1.3.7 | SERVICIOS DE TRASLADO Y VIÁTICOS | 5,245.00 | 0.19% |
| 5.1.3.8 | SERVICIOS OFICIALES | 506,313.91 | 18.18% |
| 5.1.3.9 | OTROS SERVICIOS GENERALES | 369,345.12 | 13.26% |
| 5.2 | TRANSFERENCIAS, ASIGNACIONES, SUBSIDIOS Y OTRAS AYUDAS | 960,472.50 | |
| 5.2.1 | TRANSFERENCIAS INTERNAS Y ASIGNACIONES AL SECTOR PÚBLICO | 0.00 | 0.00% |
| 5.2.1.1 | ASIGNACIONES AL SECTOR PÚBLICO | 0.00 | 0.00% |
| 5.2.1.2 | TRANSFERENCIAS INTERNAS AL SECTOR PÚBLICO | 0.00 | 0.00% |
| 5.2.2 | TRANSFERENCIAS AL RESTO DEL SECTOR PÚBLICO | 0.00 | 0.00% |
| 5.2.2.1 | TRANSFERENCIAS A ENTIDADES PARAESTATALES | 0.00 | 0.00% |
| 5.2.2.2 | TRANSFERENCIAS A ENTIDADES FEDERATIVAS Y MUNICIPIOS | 0.00 | 0.00% |
| 5.2.3 | SUBSIDIOS Y SUBVENCIONES | 83,702.50 | 100.00% |
| 5.2.3.1 | SUBSIDIOS | 83,702.50 | 100.00% |
| 5.2.3.2 | SUBVENCIONES | 0.00 | 0.00% |
| 5.2.4 | AYUDAS SOCIALES | 876,770.00 | 100.00% |

MUNICIPIO DE TENANCINGO TLAXCALA

0017

NOTAS A LOS ESTADOS FINANCIEROS
 NOTAS AL ESTADO DE ACTIVIDADES
 Del 1 de Enero al 31 de Marzo de 2024
 (Cifras en pesos)



| | | | |
|---------|--|------------|--------|
| 5.2.4.1 | AYUDAS SOCIALES A PERSONAS | 89,220.00 | |
| 5.2.4.2 | BECAS | 733,440.00 | 83.65% |
| 5.2.4.3 | AYUDAS SOCIALES A INSTITUCIONES | 54,110.00 | 6.17% |
| 5.2.4.4 | AYUDAS SOCIALES POR DESASTRES NATURALES Y OTROS SINIESTROS | 0.00 | 0.00% |
| 5.2.5 | PENSIONES Y JUBILACIONES | 0.00 | 0.00% |
| 5.2.5.1 | PENSIONES | 0.00 | 0.00% |
| 5.2.5.2 | JUBILACIONES | 0.00 | 0.00% |
| 5.2.5.9 | OTRAS PENSIONES Y JUBILACIONES | 0.00 | 0.00% |
| 5.2.6 | TRANSFERENCIAS A FIDEICOMISOS, MANDATOS Y CONTRATOS ANÁLOGOS | 0.00 | 0.00% |
| 5.2.6.1 | TRANSFERENCIAS A FIDEICOMISOS, MANDATOS Y CONTRATOS ANÁLOGOS AL GOBIERNO | 0.00 | 0.00% |
| 5.2.6.2 | TRANSFERENCIAS A FIDEICOMISOS, MANDATOS Y CONTRATOS ANÁLOGOS A ENTIDADES PARAESTATALES | 0.00 | 0.00% |
| 5.2.7 | TRANSFERENCIAS A LA SEGURIDAD SOCIAL | 0.00 | 0.00% |
| 5.2.7.1 | TRANSFERENCIAS POR OBLIGACIONES DE LEY | 0.00 | 0.00% |
| 5.2.8 | DONATIVOS | 0.00 | 0.00% |
| 5.2.8.1 | DONATIVOS A INSTITUCIONES SIN FINES DE LUCRO | 0.00 | 0.00% |
| 5.2.8.2 | DONATIVOS A ENTIDADES FEDERATIVAS Y MUNICIPIOS | 0.00 | 0.00% |
| 5.2.8.3 | DONATIVOS A FIDEICOMISO, MANDATOS Y CONTRATOS ANÁLOGOS PRIVADOS | 0.00 | 0.00% |
| 5.2.8.4 | DONATIVOS A FIDEICOMISO, MANDATOS Y CONTRATOS ANÁLOGOS ESTATALES | 0.00 | 0.00% |
| 5.2.8.5 | DONATIVOS INTERNACIONALES | 0.00 | 0.00% |
| 5.2.9 | TRANSFERENCIAS AL EXTERIOR | 0.00 | 0.00% |
| 5.2.9.1 | TRANSFERENCIAS AL EXTERIOR A GOBIERNOS EXTRANJEROS Y ORGANISMOS INTERNACIONALES | 0.00 | 0.00% |
| 5.2.9.2 | TRANSFERENCIAS AL SECTOR PRIVADO EXTERNO | 0.00 | 0.00% |
| 5.3 | PARTICIPACIONES Y APORTACIONES | 0.00 | |
| 5.3.1 | PARTICIPACIONES | 0.00 | 0.00% |
| 5.3.1.1 | PARTICIPACIONES DE LA FEDERACIÓN A ENTIDADES FEDERATIVAS Y MUNICIPIOS | 0.00 | 0.00% |
| 5.3.1.2 | PARTICIPACIONES DE LAS ENTIDADES FEDERATIVAS A LOS MUNICIPIOS | 0.00 | 0.00% |
| 5.3.2 | APORTACIONES | 0.00 | 0.00% |
| 5.3.2.1 | APORTACIONES DE LA FEDERACIÓN A ENTIDADES FEDERATIVAS Y MUNICIPIOS | 0.00 | 0.00% |
| 5.3.2.2 | APORTACIONES DE LAS ENTIDADES FEDERATIVAS A LOS MUNICIPIOS | 0.00 | 0.00% |
| 5.3.3 | CONVENIOS | 0.00 | 0.00% |
| 5.3.3.1 | CONVENIOS DE REASIGNACIÓN | 0.00 | 0.00% |
| 5.3.3.2 | CONVENIOS DE DESCENTRALIZACIÓN Y OTROS | 0.00 | 0.00% |
| 5.4 | INTERESES, COMISIONES Y OTROS GASTOS DE LA DEUDA PÚBLICA | 0.00 | |
| 5.4.1 | INTERESES DE LA DEUDA PÚBLICA | 0.00 | 0.00% |
| 5.4.1.1 | INTERESES DE LA DEUDA PÚBLICA INTERNA | 0.00 | 0.00% |
| 5.4.1.2 | INTERESES DE LA DEUDA PÚBLICA EXTERNA | 0.00 | 0.00% |
| 5.4.2 | COMISIONES DE LA DEUDA PÚBLICA | 0.00 | 0.00% |
| 5.4.2.1 | COMISIONES DE LA DEUDA PÚBLICA INTERNA | 0.00 | 0.00% |
| 5.4.2.2 | COMISIONES DE LA DEUDA PÚBLICA EXTERNA | 0.00 | 0.00% |
| 5.4.3 | GASTOS DE LA DEUDA PÚBLICA | 0.00 | 0.00% |
| 5.4.3.1 | GASTOS DE LA DEUDA PÚBLICA INTERNA | 0.00 | 0.00% |
| 5.4.3.2 | GASTOS DE LA DEUDA PÚBLICA EXTERNA | 0.00 | 0.00% |
| 5.4.4 | COSTO POR COBERTURAS | 0.00 | 0.00% |
| 5.4.4.1 | COSTO POR COBERTURAS | 0.00 | 0.00% |
| 5.4.5 | APOYOS FINANCIEROS | 0.00 | 0.00% |

MUNICIPIO DE TENANCINGO TLAXCALA

NOTAS A LOS ESTADOS FINANCIEROS
 NOTAS AL ESTADO DE ACTIVIDADES
 Del 1 de Enero al 31 de Marzo de 2024
 (Cifras en pesos)

0018



| | | | |
|---------|---|------|-------|
| 5.4.5.1 | APOYOS FINANCIEROS A AHORRADORES | 0.00 | |
| 5.4.5.2 | APOYO FINANCIEROS A AHORRADORES Y DEUDORES DEL SISTEMA FINANCIERO NACIONAL | 0.00 | 0.00% |
| 5.5 | OTROS GASTOS Y PERDIDAS EXTRAORDINARIAS | 0.00 | |
| 5.5.1 | ESTIMACIONES, DEPRECIACIONES, DETERIOROS, OBSOLESCENCIA Y AMORTIZACIONES | 0.00 | 0.00% |
| 5.5.1.1 | ESTIMACIONES DE PÉRDIDA POR DETERIORO DE ACTIVOS CIRCULANTES | 0.00 | 0.00% |
| 5.5.1.2 | ESTIMACIONES DE PÉRDIDA POR DETERIORO DE ACTIVOS NO CIRCULANTES | 0.00 | 0.00% |
| 5.5.1.3 | DEPRECIACIÓN DE BIENES INMUEBLES | 0.00 | 0.00% |
| 5.5.1.4 | DEPRECIACIÓN DE INFRAESTRUCTURA | 0.00 | 0.00% |
| 5.5.1.5 | DEPRECIACIÓN DE BIENES MUEBLES | 0.00 | 0.00% |
| 5.5.1.6 | DETERIORO DE BIENES | 0.00 | 0.00% |
| 5.5.1.7 | AMORTIZACIÓN DE ACTIVOS INTANGIBLES | 0.00 | 0.00% |
| 5.5.1.8 | DISMINUCIÓN DE BIENES POR PÉRDIDA U OBSOLESCENCIA | 0.00 | 0.00% |
| 5.5.2 | PROVISIONES | 0.00 | 0.00% |
| 5.5.2.1 | PROVISIONES DE PASIVOS A CORTO PLAZO | 0.00 | 0.00% |
| 5.5.2.2 | PROVISIONES DE PASIVOS A LARGO PLAZO | 0.00 | 0.00% |
| 5.5.3 | DISMINUCIÓN DE INVENTARIOS | 0.00 | 0.00% |
| 5.5.3.1 | DISMINUCIÓN DE INVENTARIOS DE MERCANCÍAS PARA VENTA | 0.00 | 0.00% |
| 5.5.3.2 | DISMINUCIÓN DE INVENTARIOS DE MERCANCÍAS TERMINADAS | 0.00 | 0.00% |
| 5.5.3.3 | DISMINUCIÓN DE INVENTARIOS DE MERCANCÍAS EN PROCESO DE ELABORACIÓN | 0.00 | 0.00% |
| 5.5.3.4 | DISMINUCIÓN DE INVENTARIOS DE MATERIAS PRIMAS, MATERIALES Y SUMINISTROS PARA PRODUCCIÓN | 0.00 | 0.00% |
| 5.5.3.5 | DISMINUCIÓN DE ALMACÉN DE MATERIALES Y SUMINISTROS DE CONSUMO | 0.00 | 0.00% |
| 5.5.9 | OTROS GASTOS | 0.00 | 0.00% |
| 5.5.9.1 | GASTOS DE EJERCICIOS ANTERIORES | 0.00 | 0.00% |
| 5.5.9.2 | PÉRDIDAS POR RESPONSABILIDADES | 0.00 | 0.00% |
| 5.5.9.3 | BONIFICACIONES Y DESCUENTOS OTORGADOS | 0.00 | 0.00% |
| 5.5.9.4 | DIFERENCIAS POR TIPO DE CAMBIO NEGATIVAS | 0.00 | 0.00% |
| 5.5.9.5 | DIFERENCIAS DE COTIZACIONES NEGATIVAS EN VALORES NEGOCIABLES | 0.00 | 0.00% |
| 5.5.9.6 | RESULTADO POR POSICIÓN MONETARIA | 0.00 | 0.00% |
| 5.5.9.7 | PÉRDIDAS POR PARTICIPACIÓN PATRIMONIAL | 0.00 | 0.00% |
| 5.5.9.8 | DIFERENCIAS POR REESTRUCTURACIÓN DE DEUDA PÚBLICA NEGATIVAS | 0.00 | 0.00% |
| 5.5.9.9 | OTROS GASTOS VARIOS | 0.00 | 0.00% |

MUNICIPIO DE TENANCINGO TLAXCALA

NOTAS A LOS ESTADOS FINANCIEROS
NOTAS AL ESTADO DE ACTIVIDADES
Del 1 de Enero al 31 de Marzo de 2024
(Cifras en pesos)

0019

| | | | |
|---------|---|------|-------|
| 5.6 | INVERSIÓN PÚBLICA | 0.00 | |
| 5.6.1 | INVERSION PUBLICA NO CAPITALIZABLE | 0.00 | 0.00% |
| 5.6.1.1 | CONSTRUCCION EN BIENES NO CAPITALIZABLE | 0.00 | 0.00% |

Bajo protesta de su verdad declaramos que los Estados Financieros y sus notas, son debidamente correctos y son responsabilidad del emisor.



MÁN GUZMÁN
PRESIDENTA MUNICIPAL

C. PEDRO ROJAS GUZMÁN
SINDICO MUNICIPAL



ING. MOZENCAMATZI CUAMATZI
TESORERA MUNICIPAL

MUNICIPIO DE
TENANCINGO, TLAX.
TESORERIA
MUNICIPAL

NOTAS A LOS ESTADOS FINANCIEROS
NOTAS AL ESTADO DE SITUACIÓN FINANCIERA
Del 1 de Enero al 31 de Marzo de 2024
(Cifras en pesos)

ESF-01 FONDOS CON AFECTACIÓN ESPECÍFICA E INVERSIONES FINANCIERAS:

| Cuenta | Nombre de la Cuenta | Monto | Tipo |
|-----------|--|-------|------|
| 1.1.1.1.4 | INVERSIONES TEMPORALES (HASTA 3 MESES) | 0.00 | |
| 1.1.1.1.5 | FONDOS CON AFECTACIÓN ESPECÍFICA | 0.00 | |
| 1.1.1.2.1 | INVERSIONES FINANCIERAS DE CORTO PLAZO | 0.00 | |
| 1.2.1.1.1 | INVERSIONES A LARGO PLAZO | 0.00 | |
| | TOTAL | 0.00 | |

ESF-02 CONTRIBUCIONES POR RECUPERAR:

| Cuenta | Nombre de la Cuenta | Monto | 2022 | 2023 | 2024 | Factibilidad de cobro |
|-----------|--------------------------------------|----------|----------|----------|----------|-----------------------|
| 1.1.1.2.2 | CUENTAS POR COBRAR A CORTO PLAZO | 6,090.00 | 6,090.00 | 6,090.00 | 6,090.00 | 0.00 |
| 1.1.1.2.4 | INGRESOS POR RECUPERAR A CORTO PLAZO | 0.00 | 0.00 | 0.00 | 0.00 | 0.00 |
| | TOTAL | 6,090.00 | 6,090.00 | 6,090.00 | 6,090.00 | 0.00 |

ESF-03 CONTRIBUCIONES POR RECUPERAR CORTO PLAZO:

| Cuenta | Nombre de la Cuenta | Monto | 90 días | 180 días | 365 días | +365 días | Característica |
|-----------|---|---------------|--------------|----------|-----------|---------------|----------------|
| 1.1.1.2.3 | DEUDORES DIVERSOS POR COBRAR A CORTO PLAZO | 11,416,823.96 | 202,522.00 | 0.00 | 0.00 | 11,214,301.96 | |
| 1.1.1.2.5 | DEUDORES POR ANTICIPOS DE LA TESORERÍA A CORTO PLAZO | 0.00 | 0.00 | 0.00 | 0.00 | 0.00 | |
| 1.1.1.3 | DERECHOS A RECIBIR BIENES O SERVICIOS | 5,146,619.43 | 851,359.03 | 0.00 | 89,967.58 | 4,205,292.82 | |
| 1.1.1.3.1 | ANTICIPO A PROVEEDORES POR ADQUISICIÓN BIENES Y PRESTACIÓN DE SERV A C/ PLAZO | 4,070,675.24 | 0.00 | 0.00 | 89,967.58 | 3,980,707.66 | |
| 1.1.1.3.2 | ANTICIPO A PROVEEDORES POR ADQ DE BIENES INMUEBLES Y MUEBLES A C/ PLAZO | 0.00 | 0.00 | 0.00 | 0.00 | 0.00 | |
| 1.1.1.3.3 | ANTICIPO A PROVEEDORES POR ADQUISICIÓN DE BIENES INTANGIBLES A CORTO PLAZO | 0.00 | 0.00 | 0.00 | 0.00 | 0.00 | |
| 1.1.1.3.4 | ANTICIPO A CONTRATISTAS POR OBRAS PÚBLICAS A CORTO PLAZO | 1,075,944.19 | 851,359.03 | 0.00 | 0.00 | 224,585.16 | |
| 1.1.1.3.9 | OTROS DERECHOS A RECIBIR BIENES O SERVICIOS A CORTO PLAZO | 0.00 | 0.00 | 0.00 | 0.00 | 0.00 | |
| | TOTAL | 16,563,443.39 | 1,053,881.03 | 0.00 | 89,967.58 | 15,419,594.78 | |



MUNICIPIO DE TENANCINGO, TLAX
TESORERIA MUNICIPAL

0020

NOTAS A LOS ESTADOS FINANCIEROS
 NOTAS AL ESTADO DE SITUACIÓN FINANCIERA
 Del 1 de Enero al 31 de Marzo de 2024
 (Cifras en pesos)

ESF-04 INVENTARIO:

| Cuenta | Nombre de la Cuenta | Monto | Sistema de costeo | Método de valuación | Conveniencia de Apl. |
|---------|---|-------|-------------------|---------------------|----------------------|
| 1.1.4 | INVENTARIOS | 0.00 | | | |
| 1.1.4.1 | INVENTARIO DE MERCANCIAS PARA VENTA | 0.00 | | | |
| 1.1.4.2 | INVENTARIO DE MERCANCIAS TERMINADAS | 0.00 | | | |
| 1.1.4.3 | INVENTARIO DE MERCANCIAS EN PROCESO DE ELABORACIÓN | 0.00 | | | |
| 1.1.4.4 | INVENTARIO DE MATERIAS PRIMAS, MATERIALES Y SUMINISTROS PARA PRODUCCIÓN | 0.00 | | | |
| 1.1.4.5 | BIENES EN TRÁNSITO | 0.00 | | | |
| | TOTAL | 0.00 | | | |

ESF-05 ALMACENES:

| Cuenta | Nombre de la Cuenta | Monto | Método | Conveniencia de Aplicación |
|---------|--|-------|--------|----------------------------|
| 1.1.5 | ALMACENES | 0.00 | | |
| 1.1.5.1 | ALMACÉN DE MATERIALES Y SUMINISTROS DE CONSUMO | 0.00 | | |
| | TOTAL | 0.00 | | |

ESF-06 FIDEICOMISOS, MANDATOS Y CONTRATOS ANÁLOGOS:

| Cuenta | Nombre de la Cuenta | Monto | Tipo | Característica |
|---------|---|-------|------|----------------|
| 1.2.1.3 | FIDEICOMISOS, MANDATOS Y CONTRATOS ANÁLOGOS | 0.00 | | |
| | TOTAL | 0.00 | | |

ESF-07 PARTICIPACIONES Y APORTACIONES DE CAPITAL, INVERSIONES A LARGO PLAZO Y TÍTULOS Y VALORES A LARGO PLAZO:

| Cuenta | Nombre de la Cuenta | Monto |
|---------|---|-------|
| 1.2.1.1 | INVERSIONES A LARGO PLAZO | 0.00 |
| 1.2.1.2 | TÍTULOS Y VALORES A LARGO PLAZO | 0.00 |
| 1.2.1.4 | PARTICIPACIONES Y APORTACIONES DE CAPITAL | 0.00 |
| | TOTAL | 0.00 |



MUNICIPIO DE TENANCINGO, TLAX.
 TESORERIA MUNICIPAL

NOTAS A LOS ESTADOS FINANCIEROS
 NOTAS AL ESTADO DE SITUACIÓN FINANCIERA
 Del 1 de Enero al 31 de Marzo de 2024
 (Cifras en pesos)



MUNICIPIO DE
TENANCINGO, TLAX.
 2021-2024
**PRESIDENCIA
 MUNICIPAL**



MUNICIPIO DE
TENANCINGO, TLAX.
 2021-2024
**TESORERIA
 MUNICIPAL**

| ESF-08 BIENES MUEBLES E INMUEBLES: | Nombre de la Cuenta | Monto | Dep. Gasto | Dep. Acum. | Método | Tasa | Criterios |
|--|---|---------------|--------------|--------------|-------------|----------|-----------|
| 1.2.3 | BIENES INMUEBLES, INFRAESTRUCTURA Y CONSTRUCCIONES EN PROCESO | 1,425,000.00 | 0.00 | 0.00 | Línea recta | | |
| 1.2.3.1 | TERRENOS | 1,425,000.00 | 0.00 | 0.00 | Línea recta | | |
| 1.2.3.2 | VIVIENDAS | 0.00 | 0.00 | 0.00 | Línea recta | | |
| 1.2.3.3 | EDIFICIOS NO HABITACIONALES | 0.00 | 0.00 | 0.00 | Línea recta | | |
| 1.2.3.4 | INFRAESTRUCTURA | 0.00 | 0.00 | 0.00 | Línea recta | | |
| 1.2.3.5 | CONSTRUCCIONES EN PROCESO EN BIENES DE DOMINIO PÚBLICO | 0.00 | 0.00 | 0.00 | Línea recta | | |
| 1.2.3.6 | CONSTRUCCIONES EN PROCESO EN BIENES PROPIOS | 0.00 | 0.00 | 0.00 | Línea recta | | |
| 1.2.3.9 | OTROS BIENES INMUEBLES | 0.00 | 0.00 | 0.00 | Línea recta | | |
| 1.2.4 | BIENES MUEBLES | 11,408,810.24 | 0.00 | 0.00 | Línea recta | | |
| 1.2.4.1 | MOBILIARIO Y EQUIPO DE ADMINISTRACIÓN | 1,861,317.66 | 0.00 | 0.00 | Línea recta | | |
| 1.2.4.2 | MOBILIARIO Y EQUIPO EDUCACIONAL Y RECREATIVO | 113,655.42 | 0.00 | 0.00 | Línea recta | | |
| 1.2.4.3 | EQUIPO E INSTRUMENTAL MÉDICO Y DE LABORATORIO | 165,044.00 | 0.00 | 0.00 | Línea recta | | |
| 1.2.4.4 | VEHICULOS Y EQUIPO DE TRANSPORTE | 8,516,636.75 | 0.00 | 0.00 | Línea recta | | |
| 1.2.4.5 | EQUIPO DE DEFENSA Y SEGURIDAD | 460,144.86 | 0.00 | 0.00 | Línea recta | | |
| 1.2.4.6 | MAQUINARIA, OTROS EQUIPOS Y HERRAMIENTAS | 292,011.55 | 0.00 | 0.00 | Línea recta | | |
| 1.2.4.7 | COLECCIONES, OBRAS DE ARTE Y OBJETOS VALIOSOS | 0.00 | 0.00 | 0.00 | Línea recta | | |
| 1.2.4.8 | ACTIVOS BIOLÓGICOS | 0.00 | 0.00 | 0.00 | Línea recta | | |
| | TOTAL | 12,833,810.24 | 0.00 | 0.00 | | | |
| (*) La tasa anual es general salvo excepciones específicas | | | | | | | |
| ESF-09 INTANGIBLES Y DIFERIDOS: | Nombre de la Cuenta | Monto | Amort. Gasto | Amort. Acum. | Método | Tasa (*) | Criterios |
| 1.2.5 | ACTIVOS INTANGIBLES | 14,491.88 | 0.00 | 0.00 | Línea recta | | |
| 1.2.5.1 | SOFTWARE | 6,824.28 | 0.00 | 0.00 | Línea recta | | |
| 1.2.5.2 | PATENTES, MARCAS Y DERECHOS | 0.00 | 0.00 | 0.00 | Línea recta | | |
| 1.2.5.3 | CONCESIONES Y FRANQUICIAS | 0.00 | 0.00 | 0.00 | Línea recta | | |
| 1.2.5.4 | LICENCIAS | 7,667.60 | 0.00 | 0.00 | Línea recta | | |
| 1.2.5.9 | OTROS ACTIVOS INTANGIBLES | 0.00 | 0.00 | 0.00 | Línea recta | | |
| 1.2.7 | ACTIVOS DIFERIDOS | 0.00 | 0.00 | 0.00 | Línea recta | | |
| 1.2.7.1 | ESTUDIOS, FORMULACIÓN Y EVALUACIÓN DE | 0.00 | 0.00 | 0.00 | Línea recta | | |

NOTAS A LOS ESTADOS FINANCIEROS
 NOTAS AL ESTADO DE SITUACIÓN FINANCIERA
 Del 1 de Enero al 31 de Marzo de 2024
 (Cifras en pesos)



| | | | | | | |
|---------|-----------|--|-----------|------|------|-------------|
| 1.2.7.2 | PROYECTOS | DERECHOS SOBRE BIENES EN RÉGIMEN DE ARRENDAMIENTO FINANCIERO | 0.00 | 0.00 | 0.00 | Línea recta |
| 1.2.7.3 | | GASTOS PAGADOS POR ADELANTADO A LARGO PLAZO | 0.00 | 0.00 | 0.00 | Línea recta |
| 1.2.7.4 | | ANTICIPOS A LARGO PLAZO | 0.00 | 0.00 | 0.00 | Línea recta |
| 1.2.7.5 | | BENEFICIOS AL RETIRO DE EMPLEADOS PAGADOS POR ADELANTADO | 0.00 | 0.00 | 0.00 | Línea recta |
| 1.2.7.9 | | OTROS ACTIVOS DIFERIDOS | 0.00 | 0.00 | 0.00 | Línea recta |
| | | TOTAL | 14,491.88 | 0.00 | 0.00 | |

(*) La tasa anual es general salvo excepciones específicas

ESF-10 ESTIMACIONES Y DETERIOROS:

| Cuenta | Nombre de la Cuenta | Monto | Criterio |
|---------|--|-------|----------|
| 1.1.6 | ESTIMACIÓN POR PÉRDIDA O DETERIORO DE ACTIVOS CIRCULANTES | 0.00 | |
| 1.1.6.1 | ESTIMACIONES PARA CUENTAS INCOBRABLES POR DERECHOS A RECIBIR EFECTIVO O EQUIVALENTES | 0.00 | |
| 1.1.6.2 | ESTIMACIÓN PARA CUENTAS INCOBRABLES POR DERECHOS A RECIBIR BIENES O SERVICIOS | 0.00 | |
| | TOTAL | 0.00 | |

ESF-11 OTROS ACTIVOS:

| Cuenta | Nombre de la Cuenta | Monto | Característica |
|---------|------------------------------------|-------|----------------|
| 1.1.9 | OTROS ACTIVOS CIRCULANTES | 0.00 | |
| 1.2.9.1 | BIENES EN CONCESIÓN | 0.00 | |
| 1.2.9.2 | BIENES EN ARRENDAMIENTO FINANCIERO | 0.00 | |
| 1.2.9.3 | BIENES EN COMODATO | 0.00 | |
| | TOTAL | 0.00 | |


ESF-12 CUENTAS Y DOCUMENTOS POR PAGAR:

| Cuenta | Nombre de la Cuenta | Monto | 90 días | 180 días | 365 días | +365 días | Factibilidad de pago |
|---------|--|------------|------------|----------|----------|------------|----------------------|
| 2.1.1 | CUENTAS POR PAGAR A CORTO PLAZO | 821,706.59 | 175,973.94 | 0.00 | 0.00 | 645,732.65 | |
| 2.1.1.1 | SERVICIOS PERSONALES POR PAGAR A CORTO PLAZO | 0.00 | 0.00 | 0.00 | 0.00 | 0.00 | |
| 2.1.1.2 | PROVEEDORES POR PAGAR A CORTO PLAZO | 6,889.56 | 0.00 | 0.00 | 0.00 | 6,889.56 | |



MUNICIPIO DE TENANCIINGO, TLAX.
 TESORERIA MUNICIPAL

NOTAS A LOS ESTADOS FINANCIEROS
 NOTAS AL ESTADO DE SITUACIÓN FINANCIERA
 Del 1 de Enero al 31 de Marzo de 2024
 (Cifras en pesos)



| Cuenta | Nombre de la Cuenta | Monto | Naturaleza | Característica |
|---------|--|---------------|------------|----------------|
| 2.1.1.3 | CONTRATISTAS POR OBRAS PÚBLICAS POR PAGAR A CORTO PLAZO | 60.00 | 0.00 | 0.00 |
| 2.1.1.4 | PARTICIPACIONES Y APORTACIONES POR PAGAR A CORTO PLAZO | 0.00 | 0.00 | 0.00 |
| 2.1.1.5 | TRANSFERENCIAS OTORGADAS POR PAGAR A CORTO PLAZO | 0.00 | 0.00 | 0.00 |
| 2.1.1.6 | INTERESES, COMISIONES Y OTROS GASTOS DE LA DEUDA PÚBLICA POR PAGAR A CORTO PLAZO | 0.00 | 0.00 | 0.00 |
| 2.1.1.7 | RETENCIONES Y CONTRIBUCIONES POR PAGAR A CORTO PLAZO | 814,757.03 | 175,973.94 | 0.00 |
| 2.1.1.8 | DEVOLUCIONES DE LA LEY DE INGRESOS POR PAGAR A CORTO PLAZO | 0.00 | 0.00 | 0.00 |
| 2.1.1.9 | OTRAS CUENTAS POR PAGAR A CORTO PLAZO | 0.00 | 0.00 | 0.00 |
| 2.1.2 | DOCUMENTOS POR PAGAR A CORTO PLAZO | 10,314,969.79 | 0.00 | 0.00 |
| 2.1.2.1 | DOCUMENTOS COMERCIALES POR PAGAR A CORTO PLAZO | 0.00 | 0.00 | 0.00 |
| 2.1.2.2 | DOCUMENTOS CON CONTRATISTAS POR OBRAS PÚBLICAS POR PAGAR A CORTO PLAZO | 0.00 | 0.00 | 0.00 |
| 2.1.2.9 | OTROS DOCUMENTOS POR PAGAR A CORTO PLAZO | 10,314,969.79 | 0.00 | 0.00 |
| | TOTAL | 11,136,676.38 | 175,973.94 | 0.00 |

ESF-13 FONDOS Y BIENES DE TERCEROS:

| Cuenta | Nombre de la Cuenta | Monto | Naturaleza | Característica |
|---------|--|-------|------------|----------------|
| 2.1.6 | FONDOS Y BIENES DE TERCEROS EN GARANTÍA Y/O ADMINISTRACIÓN A CORTO PLAZO | 0.00 | | |
| 2.1.6.1 | FONDOS EN GARANTÍA A CORTO PLAZO | 0.00 | | |
| 2.1.6.2 | FONDOS EN ADMINISTRACIÓN A CORTO PLAZO | 0.00 | | |
| 2.1.6.3 | FONDOS CONTINGENTES A CORTO PLAZO | 0.00 | | |
| 2.1.6.4 | FONDOS DE FIDEICOMISOS, MANDATOS Y CONTRATOS ANÁLOGOS A CORTO PLAZO | 0.00 | | |
| 2.1.6.5 | OTROS FONDOS DE TERCEROS EN GARANTÍA Y/O ADMINISTRACIÓN A CORTO PLAZO | 0.00 | | |
| 2.1.6.6 | VALORES Y BIENES EN GARANTÍA A CORTO PLAZO | 0.00 | | |
| 2.2.5 | FONDOS Y BIENES DE TERCEROS EN GARANTÍA Y/O ADMINISTRACIÓN A LARGO PLAZO | 0.00 | | |
| 2.2.5.1 | FONDOS EN GARANTÍA A LARGO PLAZO | 0.00 | | |
| 2.2.5.2 | FONDOS EN ADMINISTRACIÓN A LARGO PLAZO | 0.00 | | |
| 2.2.5.3 | FONDOS CONTINGENTES A LARGO PLAZO | 0.00 | | |

NOTAS A LOS ESTADOS FINANCIEROS
 NOTAS AL ESTADO DE SITUACIÓN FINANCIERA
 Del 1 de Enero al 31 de Marzo de 2024
 (Cifras en pesos)

| Cuenta | Nombre de la Cuenta | Monto | Naturaleza | Característica |
|----------------------------------|---|------------|------------|----------------|
| 2.2.5.4 | FONDOS DE FIDEICOMISOS, MANDATOS Y CONTRATOS ANÁLOGOS A LARGO PLAZO | 0.00 | | |
| 2.2.5.5 | OTROS FONDOS DE TERCEROS EN GARANTÍA Y/O ADMINISTRACIÓN A LARGO PLAZO | 0.00 | | |
| 2.2.5.6 | VALORES Y BIENES EN GARANTÍA A LARGO PLAZO | 0.00 | | |
| | TOTAL | 0.00 | | |
| ESF-14 PASIVOS DIFERIDOS: | | | | |
| 2.1.5 | PASIVOS DIFERIDOS A CORTO PLAZO | 143,467.00 | | |
| 2.1.5.1 | INGRESOS COBRADOS POR ADELANTADO A CORTO PLAZO | 0.00 | | |
| 2.1.5.2 | INTERESES COBRADOS POR ADELANTADO A CORTO PLAZO | 0.00 | | |
| 2.1.5.9 | OTROS PASIVOS DIFERIDOS A CORTO PLAZO | 143,467.00 | | |
| 2.2.4 | PASIVOS DIFERIDOS A LARGO PLAZO | 0.00 | | |
| 2.2.4.1 | CRÉDITOS DIFERIDOS A LARGO PLAZO | 0.00 | | |
| 2.2.4.2 | INTERESES COBRADOS POR ADELANTADO A LARGO PLAZO | 0.00 | | |
| 2.2.4.9 | OTROS PASIVOS DIFERIDOS A LARGO PLAZO | 0.00 | | |
| | TOTAL | 143,467.00 | | |
| ESF-15 PROVISIONES: | | | | |
| 2.1.7 | PROVISIONES A CORTO PLAZO | 0.00 | | |
| 2.1.7.1 | PROVISIÓN PARA DEMANDAS Y JUICIOS A CORTO PLAZO | 0.00 | | |
| 2.1.7.2 | PROVISIÓN PARA CONTINGENCIAS A CORTO PLAZO | 0.00 | | |
| 2.1.7.9 | OTRAS PROVISIONES A CORTO PLAZO | 0.00 | | |
| 2.2.6 | PROVISIONES A LARGO PLAZO | 0.00 | | |
| 2.2.6.1 | PROVISIÓN PARA DEMANDAS Y JUICIOS A LARGO PLAZO | 0.00 | | |
| 2.2.6.2 | PROVISIÓN PARA PENSIONES A LARGO PLAZO | 0.00 | | |
| 2.2.6.3 | PROVISIÓN PARA CONTINGENCIAS A LARGO PLAZO | 0.00 | | |
| 2.2.6.9 | OTRAS PROVISIONES A LARGO PLAZO | 0.00 | | |
| | TOTAL | 0.00 | | |



NOTAS A LOS ESTADOS FINANCIEROS
 NOTAS AL ESTADO DE SITUACIÓN FINANCIERA
 Del 1 de Enero al 31 de Marzo de 2024
 (Cifras en pesos)

| Cuenta | Nombre de la Cuenta | Monto | Naturaleza | Característica |
|---------|-----------------------------|-------|------------|----------------|
| 2.1.9 | OTROS PASIVOS A CORTO PLAZO | 0.00 | | |
| 2.1.9.1 | INGRESOS POR CLASIFICAR | 0.00 | | |
| 2.1.9.2 | RECAUDACIÓN POR PARTICIPAR | 0.00 | | |
| 2.1.9.9 | OTROS PASIVOS CIRCULANTES | 0.00 | | |
| | TOTAL | 0.00 | | |

Bajo protesta de decir verdad declaramos que los Estados Financieros y sus notas, son razonablemente correctos y son responsabilidad del emisor.



C.D. MICHAELA GUZMÁN GUZMÁN
 PRESIDENTA MUNICIPAL

C. PEDRO ROJAS GUZMÁN
 SINDICO MUNICIPAL



ING. MOZTECUMA GUZMÁN CUAMATZI
 TESAURERA MUNICIPAL

MUNICIPIO DE TENANCINGO TLAXCALA

NOTAS A LOS ESTADOS FINANCIEROS
 NOTAS AL ESTADO DE VARIACIÓN EN LA HACIENDA PÚBLICA/PATRIMONIO
 Del 1 de Enero al 31 de Marzo de 2024
 (Cifras en pesos)

VPH-01 PATRIMONIO CONTRIBUIDO:

| Cuenta | Nombre de la Cuenta | Monto | Tipo | Naturaleza |
|--------|---|-------|------|------------|
| 3.1.1 | APORTACIONES | 0.00 | | |
| 3.1.2 | DONACIONES DE CAPITAL | 0.00 | | |
| 3.1.3 | ACTUALIZACIÓN DE LA HACIENDA PÚBLICA/PATRIMONIO | 0.00 | | |
| | TOTAL | 0.00 | | |

VPH-02 PATRIMONIO GENERADO:

| Cuenta | Nombre de la Cuenta | Monto | Procedencia |
|---------|--|---------------|-------------|
| 3.2.1 | RESULTADOS DEL EJERCICIO (AHORRO/ DESAHORRO) | 8,087,055.30 | |
| 3.2.2 | RESULTADOS DE EJERCICIOS ANTERIORES | 17,617,548.17 | |
| 3.2.3 | REVALÚOS | 0.00 | |
| 3.2.3.1 | REVALÚO DE BIENES INMUEBLES | 0.00 | |
| 3.2.3.2 | REVALÚO DE BIENES MUEBLES | 0.00 | |
| 3.2.3.3 | REVALÚO DE BIENES INTANGIBLES | 0.00 | |
| 3.2.3.9 | OTROS REVALÚOS | 0.00 | |
| 3.2.4 | RESERVAS | 0.00 | |
| 3.2.4.1 | RESERVAS DE PATRIMONIO | 0.00 | |
| 3.2.4.2 | RESERVAS TERRITORIALES | 0.00 | |
| 3.2.4.3 | RESERVAS POR CONTINGENCIAS | 0.00 | |
| 3.2.5 | RECTIFICACIONES DE RESULTADOS DE EJERCICIOS ANTERIORES | -10,308.83 | |
| 3.2.5.1 | CAMBIOS EN POLÍTICAS CONTABLES | 0.00 | |
| 3.2.5.2 | CAMBIOS POR ERRORES CONTABLES | -10,308.83 | |
| | TOTAL | 25,694,294.64 | |

Bajo protesta de decir verdad declaramos que los Estados Financieros y sus notas, son verdaderos, correctos y son responsabilidad del emisor.




C.D. MICHAELA GUZMÁN GUZMÁN
 PRESIDENTA MUNICIPAL

MUNICIPIO DE TENANCINGO TLAXCALA
 PEDRO ROJAS GUZMÁN
 SINDICO MUNICIPAL



TESORERIA MUNICIPAL
 ING. CLAUDIA MOCTEZUMA GUAMATZI
 TESORERA MUNICIPAL

NOTAS A LOS ESTADOS FINANCIEROS
NOTAS AL ESTADO DE FLUJOS DE EFECTIVO
Del 1 de Enero al 31 de Marzo de 2024
(Cifras en pesos)



EFE-01 FLUJO DE EFECTIVO:
Concepto

| | | 2024 | 2023 |
|---------|--|--------------|------------|
| 1.1.1.1 | EFFECTIVO | 205,491.05 | 6,785.05 |
| 1.1.1.2 | BANCOS/TESORERÍA | 7,336,134.93 | 501,027.43 |
| 1.1.1.3 | BANCOS/DEPENDENCIAS Y OTROS | 0.00 | 0.00 |
| 1.1.1.4 | INVERSIONES TEMPORALES (HASTA 3 MESES) | 0.00 | 0.00 |
| 1.1.1.5 | FONDOS CON AFECTACIÓN ESPECÍFICA | 0.00 | 0.00 |
| 1.1.1.6 | DEPÓSITOS DE FONDOS DE TERCEROS EN GARANTÍA Y/O ADMINISTRACIÓN | 0.00 | 0.00 |
| 1.1.1.9 | OTROS EFECTIVOS Y EQUIVALENTES | 0.00 | 0.00 |
| 1.1.1 | TOTAL | 7,541,625.98 | 507,812.48 |

EFE-02 ADQUISICIONES DE ACTIVIDADES DE INVERSIÓN EFECTIVAMENTE PAGADAS:
Concepto

| | | 2024 | 2023 |
|---------|---|-----------|---------------|
| 1.2.3 | BIENES INMUEBLES, INFRAESTRUCTURA Y CONSTRUCCIONES EN PROCESO | 0.00 | 14,827,261.21 |
| 1.2.3.1 | TERRENOS | 0.00 | 0.00 |
| 1.2.3.2 | VIVIENDAS | 0.00 | 0.00 |
| 1.2.3.3 | EDIFICIOS NO HABITACIONALES | 0.00 | 0.00 |
| 1.2.3.4 | INFRAESTRUCTURA | 0.00 | 0.00 |
| 1.2.3.5 | CONSTRUCCIONES EN PROCESO EN BIENES DE DOMINIO PÚBLICO | 0.00 | 13,962,336.08 |
| 1.2.3.6 | CONSTRUCCIONES EN PROCESO EN BIENES PROPIOS | 0.00 | 864,925.13 |
| 1.2.3.9 | OTROS BIENES INMUEBLES | 0.00 | 0.00 |
| 1.2.4 | BIENES MUEBLES | 30,989.00 | 367,356.79 |
| 1.2.4.1 | MOBILIARIO Y EQUIPO DE ADMINISTRACIÓN | 30,989.00 | 352,946.59 |
| 1.2.4.2 | MOBILIARIO Y EQUIPO EDUCACIONAL Y RECREATIVO | 0.00 | 0.00 |
| 1.2.4.3 | EQUIPO E INSTRUMENTAL MÉDICO Y DE LABORATORIO | 0.00 | 0.00 |
| 1.2.4.4 | VEHICULOS Y EQUIPO DE TRANSPORTE | 0.00 | 0.00 |
| 1.2.4.5 | EQUIPO DE DEFENSA Y SEGURIDAD | 0.00 | 7,911.20 |
| 1.2.4.6 | MAQUINARIA, OTROS EQUIPOS Y HERRAMIENTAS | 0.00 | 6,499.00 |
| 1.2.4.7 | COLECCIONES, OBRAS DE ARTE Y OBJETOS VALIOSOS | 0.00 | 0.00 |
| 1.2.4.8 | ACTIVOS BIOLÓGICOS | 0.00 | 0.00 |
| 1.2.5 | ACTIVOS INTANGIBLES | 0.00 | 7,667.60 |
| 1.2.5.1 | SOFTWARE | 0.00 | 0.00 |
| 1.2.5.2 | PATENTES, MARCAS Y DERECHOS | 0.00 | 0.00 |
| 1.2.5.3 | CONCESIONES Y FRANQUICIAS | 0.00 | 0.00 |
| 1.2.5.4 | LICENCIAS | 0.00 | 7,667.60 |
| 1.2.5.9 | OTROS ACTIVOS INTANGIBLES | 0.00 | 0.00 |
| | TOTAL DE APLICACIÓN DE EFECTIVO POR ACTIVIDADES DE INVERSIÓN | 30,989.00 | 15,202,285.60 |

NOTAS A LOS ESTADOS FINANCIEROS
 NOTAS AL ESTADO DE FLUJOS DE EFECTIVO
 Del 1 de Enero al 31 de Marzo de 2024
 (Cifras en pesos)

EFE-03 CONCILIACIÓN DE LOS FLUJOS DE EFECTIVO NETOS DE LAS ACTIVIDADES DE OPERACIÓN:

| Concepto | 2024 | 2023 |
|--|--------------|---------------|
| 3.2.1 RESULTADOS DEL EJERCICIO (AHORRO/ DESAHORRO) | 8,087,055.30 | 430,810.82 |
| (+) MOVIMIENTOS DE PARTIDAS QUE NO AFECTAN AL EFECTIVO | 0.00 | 14,827,261.21 |
| 5.4 INTERESES, COMISIONES Y OTROS GASTOS DE LA DEUDA PUBLICA | 0.00 | 0.00 |
| 5.5 OTROS GASTOS Y PERDIDAS EXTRAORDINARIAS | 0.00 | 0.00 |
| 5.6 INVERSIÓN PÚBLICA | 0.00 | 14,827,261.21 |
| 2.1.1 INCREMENTOS EN CUENTAS POR PAGAR DE ACTIVIDADES DE OPERACIÓN | 0.00 | 0.00 |
| (-) MOVIMIENTOS DE PARTIDAS QUE NO AFECTAN AL EFECTIVO | 4,490.00 | 88,443.20 |
| 4.x INGRESOS DE OPERACIÓN NO PRESUPUESTARIOS | 4,490.00 | 88,443.20 |
| 1x,5x GASTOS DE OPERACIÓN NO CONTABLES | 0.00 | 0.00 |
| 1.1.2 INCREMENTOS EN CUENTAS POR COBRAR DE ACTIVIDADES DE OPERACIÓN | 0.00 | 0.00 |
| (=) FLUJOS DE EFECTIVO NETOS DE LAS ACTIVIDADES DE OPERACIÓN | 8,082,565.30 | 15,169,628.83 |

Bajo protesta de solemnidad declaramos que los Estados Financieros y sus notas, son razonablemente correctos y son responsabilidad del emisor.

MUNICIPIO DE TENANCINGO, TLAX
 2021-2024
PRESIDENCIA MUNICIPAL
 C.D. MICHAELA GUZMÁN GUZMÁN
 PRESIDENTA MUNICIPAL

MUNICIPIO DE TENANCINGO, TLAX
 2021-2024
 C. PEDRO ROJAS GUZMÁN
 SINDICO MUNICIPAL

TESORERIA MUNICIPAL
 ING. CLAUDIA MOZENCANHUATZI CUAMATZI
 TESORERA MUNICIPAL

NOTAS A LOS ESTADOS FINANCIEROS
 CONCILIACIÓN
 Del 1 de Enero al 31 de Marzo de 2024
 (Cifras en pesos)



CONCILIACIÓN ENTRE LOS INGRESOS PRESUPUESTARIOS Y CONTABLES:

| Concepto | 2024 |
|--|---------------|
| 1. Total de Ingresos Presupuestarios | 18,058,880.32 |
| 2. Más ingresos contables no presupuestarios | 4,490.00 |
| 2.1 INGRESOS FINANCIEROS | 0.00 |
| 2.2 INCREMENTO POR VARIACIÓN DE INVENTARIOS | 0.00 |
| 2.3 DISMINUCIÓN DEL EXCESO DE ESTIMACIONES POR PÉRDIDA O DETERIORO U OBSOLESCENCIA | 0.00 |
| 2.4 DISMINUCIÓN DEL EXCESO DE PROVISIONES | 0.00 |
| 2.5 OTROS INGRESOS Y BENEFICIOS VARIOS | 4,490.00 |
| 2.6 OTROS INGRESOS CONTABLES NO PRESUPUESTARIOS | 0.00 |
| 3. Menos ingresos presupuestarios no contables | 0.00 |
| 3.1 APROVECHAMIENTOS PATRIMONIALES | 0.00 |
| 3.2 INGRESOS DERIVADOS DE FINANCIAMIENTOS | 0.00 |
| 3.3 OTROS INGRESOS PRESUPUESTARIOS NO CONTABLES | 0.00 |
| 4. Total de Ingresos Contables (4 = 1 + 2 - 3) | 18,063,370.32 |

NOTAS A LOS ESTADOS FINANCIEROS
CONCILIACIÓN

Del 1 de Enero al 31 de Marzo de 2024
(Cifras en pesos)



MUNICIPIO DE
TENANCINGO, TLAX.

2021-2024

PRESIDENCIA
MUNICIPAL



MUNICIPIO DE
TENANCINGO, TLAX.

2021-2024

TESORERIA
MUNICIPAL

CONCILIACIÓN ENTRE LOS ESTADOS FINANCIEROS PRESUPUESTARIOS Y LOS GASTOS CONTABLES

| Concepto | 2024 |
|--|---------------|
| 1. Total de egresos presupuestarios | 10,007,304.02 |
| 2. Menos egresos presupuestarios no contables | 30,989.00 |
| 2.1 MAT. PRIMAS Y MAT. D/PROD.Y COMERC. | 0.00 |
| 2.2 MATERIALES Y SUMINISTROS | 0.00 |
| 2.3 MOBILIARIO Y EQUIPO DE ADMINISTRACIÓN | 30,989.00 |
| 2.4 MOBILIARIO Y EQPO EDUC.Y RECREATIVO | 0.00 |
| 2.5 EQUIPO E INSTRUMENTAL MÉD.Y D/LAB. | 0.00 |
| 2.6 VEHÍCULOS Y EQUIPO DE TRANSPORTE | 0.00 |
| 2.7 EQUIPO DE DEFENSA Y SEGURIDAD | 0.00 |
| 2.8 MAQUINARIA, OTROS EQUIPOS Y HERRAMIENTAS | 0.00 |
| 2.9 ACTIVOS BIOLÓGICOS | 0.00 |
| 2.10 BIENES INMUEBLES | 0.00 |
| 2.11 ACTIVOS INTANGIBLES | 0.00 |
| 2.12 OBRA PÚBLICA E/BIENES D/DOMINIO PÚB. | 0.00 |
| 2.13 OBRA PÚBLICA EN BIENES PROPIOS | 0.00 |
| 2.14 ACCIONES Y PARTICIPACIONES DE CAPITAL | 0.00 |
| 2.15 COMPRA DE TÍTULOS Y VALORES | 0.00 |
| 2.16 CONCESIÓN DE PRÉSTAMOS | 0.00 |
| 2.17 INVERSIONES E/FID.MAND.Y OTROS ANÁLOGOS | 0.00 |
| 2.18 PROVISIONES P/CONT.Y OTR EROG.ESPEC. | 0.00 |
| 2.19 AMORTIZACIÓN DE LA DEUDA PÚBLICA | 0.00 |
| 2.20 ADEUDOS DE EJERC.FISC.ANTER. (ADEFAS) | 0.00 |
| 2.21 OTROS EGRESOS PRESUPUESTARIOS NO CONTABLES | 0.00 |
| 3. Más gastos contables no presupuestarios | 0.00 |
| 3.1 ESTIMACIONES, DEPRECIACIONES, DETERIOROS, OBSOLESCENCIA Y AMORTIZACIONES | 0.00 |
| 3.2 PROVISIONES | 0.00 |
| 3.3 DISMINUCIÓN DE INVENTARIOS | 0.00 |
| 3.4 OTROS GASTOS | 0.00 |
| 3.5 INVERSIÓN PÚBLICA | 0.00 |
| 3.6 MATERIALES Y SUMINISTROS | 0.00 |
| 3.7 OTROS GASTOS CONTABLES NO PRESUPUESTARIOS | 0.00 |
| 4. Total de Gastos Contables (4 = 1 - 2 + 3) | 9,976,315.02 |

Bajo protesta de decir verdad declaramos que los Estados Financieros y sus notas, son razonablemente correctos y son responsabilidad del emisor.

MUNICIPIO DE TENANCINGO TLAXCALA

NOTAS A LOS ESTADOS FINANCIEROS
CONCILIACIÓN

Del 1 de Enero al 31 de Marzo de 2024
(Cifras en pesos)

0032



C. PEDRO ROJAS GUZMÁN
SINDICO MUNICIPAL



MUNICIPIO DE
TENANCINGO, TLAX.
2021-2024
AUDIA MOZENCHAHUATZI CUAMATZI
TESORERA MUNICIPAL
TESORERIA
MUNICIPAL

MUNICIPIO DE TENANCINGO TLAXCALA

0033

NOTAS A LOS ESTADOS FINANCIEROS
NOTAS DE MEMORIA
Del 1 de Enero al 31 de Marzo de 2024
(Cifras en pesos)



MEM-01 CUENTAS DE ORDEN CONTABLES:

| Cuenta | Nombre de la Cuenta | Saldo Inicial | Cargos | Abonos | Saldo Final |
|--------|--|---------------|--------|--------|-------------|
| 7 | CUENTAS DE ORDEN CONTABLES | 0.00 | 0.00 | 0.00 | 0.00 (d) |
| 7.1 | VALORES | 0.00 | 0.00 | 0.00 | 0.00 (d) |
| 7.1.1 | VALORES EN CUSTODIA | 0.00 | 0.00 | 0.00 | 0.00 (d) |
| 7.1.2 | CUSTODIA DE VALORES | 0.00 | 0.00 | 0.00 | 0.00 (a) |
| 7.1.3 | INSTRUMENTOS DE CRÉDITO PRESTADOS A FORMADORES DE MERCADO | 0.00 | 0.00 | 0.00 | 0.00 (d) |
| 7.1.4 | PRÉSTAMO DE INSTRUMENTOS DE CRÉDITO A FORMADORES DE MERCADO Y SU GARANTÍA | 0.00 | 0.00 | 0.00 | 0.00 (a) |
| 7.1.5 | INSTRUMENTOS DE CRÉDITO RECIBIDOS EN GARANTÍA DE LOS FORMADORES DE MERCADO | 0.00 | 0.00 | 0.00 | 0.00 (d) |
| 7.1.6 | GARANTÍA DE CRÉDITOS RECIBIDOS DE LOS FORMADORES DE MERCADO | 0.00 | 0.00 | 0.00 | 0.00 (a) |
| 7.2 | EMISION DE OBLIGACIONES | 0.00 | 0.00 | 0.00 | 0.00 (d) |
| 7.2.1 | AUTORIZACIÓN PARA LA EMISIÓN DE BONOS, TÍTULOS Y VALORES DE LA DEUDA PÚBLICA INTERNA | 0.00 | 0.00 | 0.00 | 0.00 (d) |
| 7.2.2 | AUTORIZACIÓN PARA LA EMISIÓN DE BONOS, TÍTULOS Y VALORES DE LA DEUDA PÚBLICA EXTERNA | 0.00 | 0.00 | 0.00 | 0.00 (d) |
| 7.2.3 | EMISIONES AUTORIZADAS DE LA DEUDA PÚBLICA INTERNA Y EXTERNA | 0.00 | 0.00 | 0.00 | 0.00 (a) |
| 7.2.4 | SUSCRIPCIÓN DE CONTRATOS DE PRÉSTAMOS Y OTRAS OBLIGACIONES DE LA DEUDA PÚBLICA INTERNA | 0.00 | 0.00 | 0.00 | 0.00 (d) |
| 7.2.5 | SUSCRIPCIÓN DE CONTRATOS DE PRÉSTAMOS Y OTRAS OBLIGACIONES DE LA DEUDA PÚBLICA EXTERNA | 0.00 | 0.00 | 0.00 | 0.00 (d) |
| 7.2.6 | CONTRATOS DE PRÉSTAMOS Y OTRAS OBLIGACIONES DE LA DEUDA PÚBLICA INTERNA Y EXTERNA | 0.00 | 0.00 | 0.00 | 0.00 (a) |
| 7.3 | AVALES Y GARANTIAS | 0.00 | 0.00 | 0.00 | 0.00 (d) |
| 7.3.1 | AVALES AUTORIZADOS | 0.00 | 0.00 | 0.00 | 0.00 (d) |
| 7.3.2 | AVALES FIRMADOS | 0.00 | 0.00 | 0.00 | 0.00 (a) |
| 7.3.3 | FIANZAS Y GARANTÍAS RECIBIDAS POR DEUDAS A COBRAR | 0.00 | 0.00 | 0.00 | 0.00 (d) |
| 7.3.4 | FIANZAS Y GARANTÍAS RECIBIDAS | 0.00 | 0.00 | 0.00 | 0.00 (a) |
| 7.3.5 | FIANZAS OTORGADAS PARA RESPALDAR OBLIGACIONES NO FISCALES DEL GOBIERNO | 0.00 | 0.00 | 0.00 | 0.00 (d) |
| 7.3.6 | FIANZAS OTORGADAS DEL GOBIERNO PARA RESPALDAR OBLIGACIONES NO FISCALES | 0.00 | 0.00 | 0.00 | 0.00 (a) |
| 7.4 | JUICIOS | 0.00 | 0.00 | 0.00 | 0.00 (d) |
| 7.4.1 | DEMANDAS JUDICIALES EN PROCESO DE RESOLUCIÓN | 0.00 | 0.00 | 0.00 | 0.00 (d) |
| 7.4.2 | RESOLUCIÓN DE DEMANDAS EN PROCESO JUDICIAL | 0.00 | 0.00 | 0.00 | 0.00 (a) |
| 7.5 | INVERSION MEDIANTE PROYECTOS PARA PRESTACION DE SERVICIOS (PPS) Y SIMILARES | 0.00 | 0.00 | 0.00 | 0.00 (d) |
| 7.5.1 | CONTRATOS PARA INVERSIÓN MEDIANTE PROYECTOS PARA PRESTACIÓN DE SERVICIOS (PPS) Y SIMILARES | 0.00 | 0.00 | 0.00 | 0.00 (d) |
| 7.5.2 | INVERSIÓN PÚBLICA CONTRATADA MEDIANTE PROYECTOS PARA PRESTACIÓN DE SERVICIOS (PPS) Y SIMILARES | 0.00 | 0.00 | 0.00 | 0.00 (a) |
| 7.6 | BIENES CONCESIONADOS O EN COMODATO | 0.00 | 0.00 | 0.00 | 0.00 (d) |
| 7.6.1 | BIENES BAJO CONTRATO EN CONCESIÓN | 0.00 | 0.00 | 0.00 | 0.00 (d) |
| 7.6.2 | CONTRATO DE CONCESIÓN POR BIENES | 0.00 | 0.00 | 0.00 | 0.00 (a) |

NOTAS A LOS ESTADOS FINANCIEROS
 NOTAS DE MEMORIA
 Del 1 de Enero al 31 de Marzo de 2024
 (Cifras en pesos)

| | | | | | |
|-------|---|------|------|------|----------|
| 7.6.3 | BIENES BAJO CONTRATO EN COMODATO | 0.00 | 0.00 | 0.00 | 0.00 (d) |
| 7.6.4 | CONTRATO DE COMODATO POR BIENES | 0.00 | 0.00 | 0.00 | 0.00 (a) |
| 7.X | BIENES ARQUEOLÓGICOS, ARTÍSTICOS E HISTÓRICOS | 0.00 | 0.00 | 0.00 | 0.00 (d) |
| 7.X.1 | BIENES ARQUEOLÓGICOS EN CUSTODIA | 0.00 | 0.00 | 0.00 | 0.00 (d) |
| 7.X.2 | CUSTODIA DE BIENES ARQUEOLÓGICOS | 0.00 | 0.00 | 0.00 | 0.00 (a) |
| 7.X.3 | BIENES ARTÍSTICOS EN CUSTODIA | 0.00 | 0.00 | 0.00 | 0.00 (d) |
| 7.X.4 | CUSTODIA DE BIENES ARTÍSTICOS | 0.00 | 0.00 | 0.00 | 0.00 (a) |
| 7.X.5 | BIENES HISTÓRICOS EN CUSTODIA | 0.00 | 0.00 | 0.00 | 0.00 (d) |
| 7.X.6 | CUSTODIA DE BIENES HISTÓRICOS | 0.00 | 0.00 | 0.00 | 0.00 (a) |

MEM-02 CUENTAS DE ORDEN PRESUPUESTARIAS DE INGRESOS:
 Concepto

2024 Característica

| | | | |
|-------|--|---------------|--------|
| 8.1.1 | LEY DE INGRESOS ESTIMADA | 60,264,572.00 | Saldo |
| 8.1.2 | LEY DE INGRESOS POR EJECUTAR | 42,205,691.68 | Saldo |
| 8.1.3 | MODIFICACIONES A LA LEY DE INGRESOS ESTIMADA | 0.00 | Saldo |
| 8.1.4 | LEY DE INGRESOS DEVENGADA | 18,058,880.32 | Abonos |
| 8.1.5 | LEY DE INGRESOS RECAUDADA | 18,058,880.32 | Abonos |

MEM-03 CUENTAS DE ORDEN PRESUPUESTARIAS DE EGRESOS:
 Concepto

2024 Característica

| | | | |
|-------|---|---------------|--------|
| 8.2.1 | PRESUPUESTO DE EGRESOS APROBADO | 60,264,572.00 | Saldo |
| 8.2.2 | PRESUPUESTO DE EGRESOS POR EJERCER | 50,257,267.98 | Saldo |
| 8.2.3 | MODIFICACIONES AL PRESUPUESTO DE EGRESOS APROBADO | 0.00 | Saldo |
| 8.2.4 | PRESUPUESTO DE EGRESOS COMPROMETIDO | 10,007,304.02 | Cargos |
| 8.2.5 | PRESUPUESTO DE EGRESOS DEVENGADO | 10,007,304.02 | Cargos |
| 8.2.6 | PRESUPUESTO DE EGRESOS EJERCIDO | 10,007,304.02 | Cargos |
| 8.2.7 | PRESUPUESTO DE EGRESOS PAGADO | 10,007,304.02 | Cargos |

Bajo protesta solemne declaramos que los Estados Financieros y sus notas, son verazmente correctos y son responsabilidad del emisor.

2024

MUNICIPIO DE TENANCINGO, TLAX.

PRESIDENCIA MUNICIPAL

C.D. MICARELA GUZMÁN GUZMÁN
 PRESIDENTA MUNICIPAL

C. PEDRO ROJAS GUZMÁN
 SINDICO MUNICIPAL

MUNICIPIO DE TENANCINGO, TLAX.

2024

TESORERIA MUNICIPAL

INGENIERA MOZENCHUTZI CUAMATZI
 TESORERA MUNICIPAL

organiza un estado.

por un alcalde.

Pública del Municipio de Tenancingo.

READ MORE

SEVAC TRANSPARENCIA 1ER TRIMESTRE 2024

May 13, 2024 / Admin / Gobierno, Uncategorized

D11 D121 D13 D14 D15 D16 D17 D18 D19 D111 D112 D115 D116 D117 D119 D120 D21 D22 D23 D24 D25 D26 D27 D28 D29 D31 D32 D33 D34 D35 D36 D37 D41 D42 D43 D67

READ MORE

SEVAC TRANSPARENCIA 4TO TRIMESTRE 2023

Feb 6, 2024 / Admin / Gobierno

A11 A12 A13 A14 A15 A16 A21 A22 A23 A24 A25 A26 A27 A28 A29 A210 A211 A212 A213 A214 A215 A216 A217 A218 A219 A220 A221 A222 A223 A224 A225 B11 B12 B13 B14 B15 B16 B17 B21 B22 B23 B24 B25 B26 B27 B28 B29 B210 B211 C11 C12 C13 C14 C15 C16 [.]

READ MORE

obsevaciones2023

MUNICIPIO DE TENANCINGO TLAXCALA

0013

NOTAS A LOS ESTADOS FINANCIEROS
 NOTAS AL ESTADO DE ACTIVIDADES
 Del 1 de Enero al 31 de Marzo de 2024
 (Cifras en pesos)



| Cuenta | Nombre de la Cuenta | Monto | % de Rubro | Característica |
|---------|---|---------------|------------|----------------|
| 4 | INGRESOS Y OTROS BENEFICIOS | 18,063,370.32 | | |
| 4.1 | INGRESOS DE GESTION | 601,680.19 | | |
| 4.1.1 | IMPUESTOS | 244,224.00 | 100.00% | |
| 4.1.1.1 | IMPUESTOS SOBRE LOS INGRESOS | 0.00 | 0.00% | |
| 4.1.1.2 | IMPUESTOS SOBRE EL PATRIMONIO | 243,707.00 | 99.79% | |
| 4.1.1.3 | IMPUESTOS SOBRE LA PRODUCCIÓN, EL CONSUMO Y LAS TRANSACCIONES | 0.00 | 0.00% | |
| 4.1.1.4 | IMPUESTOS AL COMERCIO EXTERIOR | 0.00 | 0.00% | |
| 4.1.1.5 | IMPUESTOS SOBRE NÓMINAS Y ASIMILARES | 0.00 | 0.00% | |
| 4.1.1.6 | IMPUESTOS ECOLÓGICOS | 0.00 | 0.00% | |
| 4.1.1.7 | ACCESORIOS DE IMPUESTOS | 517.00 | 0.21% | |
| 4.1.1.8 | IMP. NO COMPRENDIDOS EN LA LEY DE ING. VIGENTE CAUS. EN EJER. FISCA. ANT. PEND. DE LIQ. O PAGO | 0.00 | 0.00% | |
| 4.1.1.9 | OTROS IMPUESTOS | 0.00 | 0.00% | |
| 4.1.2 | CUOTAS Y APORTACIONES DE SEGURIDAD SOCIAL | 0.00 | 0.00% | |
| 4.1.2.1 | APORTACIONES PARA FONDOS DE VIVIENDA | 0.00 | 0.00% | |
| 4.1.2.2 | CUOTAS PARA LA SEGURIDAD SOCIAL | 0.00 | 0.00% | |
| 4.1.2.3 | CUOTAS DE AHORRO PARA EL RETIRO | 0.00 | 0.00% | |
| 4.1.2.4 | ACCESORIOS DE CUOTAS Y APORTACIONES DE SEGURIDAD SOCIAL | 0.00 | 0.00% | |
| 4.1.2.9 | OTRAS CUOTAS Y APORTACIONES PARA LA SEGURIDAD SOCIAL | 0.00 | 0.00% | |
| 4.1.3 | CONTRIBUCIONES DE MEJORAS | 0.00 | 0.00% | |
| 4.1.3.1 | CONTRIBUCIONES DE MEJORAS POR OBRAS PÚBLICAS | 0.00 | 0.00% | |
| 4.1.3.2 | CON. DE MEJ. NO COMP. EN LA LEY DE ING. VIGENTE CAUS. EN EJER. FISCA. ANT. PEND. DE LIQ. O PAGO | 0.00 | 0.00% | |
| 4.1.4 | DERECHOS | 335,577.00 | 100.00% | |
| 4.1.4.1 | DER.USO,GOCE,APROV.O EXP. BIENES DE D.P. | 0.00 | 0.00% | |
| 4.1.4.3 | DERECHOS POR PRESTACIÓN DE SERVICIOS | 331,147.00 | 98.68% | |
| 4.1.4.4 | ACCESORIOS DE DERECHOS | 0.00 | 0.00% | |
| 4.1.4.5 | DERECHOS NO COMP. EN LA LEY DE ING. VIGENTE CAUS. EN EJER. FISCA. ANT. PEND. DE LIQ. O PAGO | 0.00 | 0.00% | |
| 4.1.4.9 | OTROS DERECHOS | 4,430.00 | 1.32% | |
| 4.1.5 | PRODUCTOS DE TIPO CORRIENTE | 21,879.19 | 100.00% | |
| 4.1.5.1 | PRODUCTOS | 21,879.19 | 100.00% | |
| 4.1.5.4 | PRODUCTOS NO COMP. EN LA LEY DE ING. VIGENTE CAUS. EN EJER. FISCA. ANT. PEND. DE LIQ. O PAGO | 0.00 | 0.00% | |
| 4.1.6 | APROVECHAMIENTOS DE TIPO CORRIENTE | 0.00 | 0.00% | |
| 4.1.6.1 | INCENTIVOS DERIVADOS DE LA COLABORACIÓN FISCAL | 0.00 | 0.00% | |
| 4.1.6.2 | MULTAS | 0.00 | 0.00% | |
| 4.1.6.3 | INDEMNIZACIONES | 0.00 | 0.00% | |
| 4.1.6.4 | REINTEGROS | 0.00 | 0.00% | |
| 4.1.6.5 | APROVECHAMIENTOS PROVENIENTES DE OBRAS | 0.00 | 0.00% | |