

MUNICIPIO DE TENANCINGO TLAXCALA

0001

ESTADO DE ACTIVIDADES
Del 1 de Enero al 30 de Abril de 2024
(Cifras en pesos)



MUNICIPIO DE
TENANCINGO TLAXCALA
2024
TESORERIA MUNICIPAL

2024

2023

INGRESOS DE GESTION	814,637.42	1,466,419.90
IMPUESTOS	305,484.00	460,176.00
CUOTAS Y APORTACIONES DE SEGURIDAD SOCIAL	0.00	0.00
CONTRIBUCIONES DE MEJORAS	0.00	0.00
DERECHOS	481,326.00	921,639.55
PRODUCTOS DE TIPO CORRIENTE	27,827.42	84,604.35
APROVECHAMIENTOS DE TIPO CORRIENTE	0.00	0.00
INGRESOS POR VENTA DE BIENES Y PRESTACIÓN DE SERVICIOS	0.00	0.00
PART, APORT, CONV, INCENT. DERIV. D/COLAB. FISCAL, F. DIST. DE APORT, TRANSF, ASIG, SUBS Y SUBV Y P Y JUB	23,296,524.43	58,022,165.75
PART, APORT, CONV, INCENT. DERIV. D/COLAB. FISCAL, F. DIST. DE APORT	23,296,524.43	58,022,165.75
TRANSFERENCIAS, ASIGNACIONES, SUBSIDIOS Y SUBVENCIONES Y PENSIONES Y JUBILACIONES	0.00	0.00
OTROS INGRESOS Y BENEFICIOS	13,360.00	88,443.20
INGRESOS FINANCIEROS	0.00	0.00
INCREMENTO POR VARIACIÓN DE INVENTARIOS	0.00	0.00
DISMINUCIÓN DEL EXCESO DE ESTIMACIONES POR PÉRDIDA O DETERIORO U OBSOLESCENCIA	0.00	0.00
DISMINUCIÓN DEL EXCESO DE PROVISIONES	0.00	0.00
OTROS INGRESOS Y BENEFICIOS VARIOS	13,360.00	88,443.20
TOTAL DE INGRESOS Y OTROS BENEFICIOS	24,124,521.85	59,577,028.85
GASTOS Y OTRAS PÉRDIDAS		
GASTOS DE FUNCIONAMIENTO	12,758,194.32	42,149,795.52
SERVICIOS PERSONALES	6,765,852.00	18,914,445.16
MATERIALES Y SUMINISTROS	1,653,019.24	5,354,066.40
SERVICIOS GENERALES	4,339,323.08	17,881,283.96
TRANSFERENCIAS, ASIGNACIONES, SUBSIDIOS Y OTRAS AYUDAS	1,138,804.50	2,169,161.30
TRANSFERENCIAS INTERNAS Y ASIGNACIONES AL SECTOR PÚBLICO	0.00	0.00
TRANSFERENCIAS AL RESTO DEL SECTOR PÚBLICO	0.00	0.00
SUBSIDIOS Y SUBVENCIONES	93,194.50	118,795.16
AYUDAS SOCIALES	1,045,610.00	2,050,366.14
PENSIONES Y JUBILACIONES	0.00	0.00
TRANSFERENCIAS A FIDEICOMISOS, MANDATOS Y CONTRATOS ANÁLOGOS	0.00	0.00
TRANSFERENCIAS A LA SEGURIDAD SOCIAL	0.00	0.00
DONATIVOS	0.00	0.00
TRANSFERENCIAS AL EXTERIOR	0.00	0.00
PARTICIPACIONES Y APORTACIONES	0.00	0.00
PARTICIPACIONES	0.00	0.00
APORTACIONES	0.00	0.00
CONVENIOS	0.00	0.00
INTERESES, COMISIONES Y OTROS GASTOS DE LA DEUDA PUBLICA	0.00	0.00

MUNICIPIO DE TENANCINGO TLAXCALA

ESTADO DE ACTIVIDADES
 Del 1 de Enero al 30 de Abril de 2024
 (Cifras en pesos)

0002

	2024	2023
INTERESES DE LA DEUDA PÚBLICA	0.00	0.00
COMISIONES DE LA DEUDA PÚBLICA	0.00	0.00
GASTOS DE LA DEUDA PÚBLICA	0.00	0.00
COSTO POR COBERTURAS	0.00	0.00
APOYOS FINANCIEROS	0.00	0.00
OTROS GASTOS Y PERDIDAS EXTRAORDINARIAS	0.00	0.00
ESTIMACIONES, DEPRECIACIONES, DETERIOROS, OBSOLESCENCIA Y AMORTIZACIONES	0.00	0.00
PROVISIONES	0.00	0.00
DISMINUCIÓN DE INVENTARIOS	0.00	0.00
OTROS GASTOS	0.00	0.00
INVERSIÓN PÚBLICA	0.00	14,827,261.21
INVERSION PUBLICA NO CAPITALIZABLE	0.00	14,827,261.21
TOTAL DE GASTOS Y OTRAS PÉRDIDAS	13,896,998.82	59,146,218.03
RESULTADOS DEL EJERCICIO (AHORRO/DESAHORRO)	10,227,523.03	430,810.82


MUNICIPIO DE TENANCINGO TLAX
 Bajo protesta de decir verdad declaramos que los Estados Financieros y sus notas, son razonablemente correctos y son responsabilidad del emisor.
 2024-2024
PRESIDENCIA MUNICIPAL
 C. PEDRO ROJAS GUZMÁN
 PRESIDENTA MUNICIPAL


MUNICIPIO DE TENANCINGO TLAX
 2024-2024
TESORERIA MUNICIPAL
 C. CECILIA DÍAZ MOZUCUMATZI CUAMATZI
 SINDICO MUNICIPAL

ESTADO DE SITUACIÓN FINANCIERA

Al 30 de Abril de 2024
(Cifras en pesos)

2024

2023

ACTIVO	2024	2023	PASIVO
ACTIVO CIRCULANTE			PASIVO CIRCULANTE
EFFECTIVO Y EQUIVALENTES	7,167,799.51	507,812.45	CUENTAS POR PAGAR A CORTO PLAZO
DERECHOS A RECIBIR EFFECTIVO O EQUIVALENTES	11,653,723.36	11,306,091.49	DOCUMENTOS POR PAGAR A CORTO PLAZO
DERECHOS A RECIBIR BIENES O SERVICIOS	7,520,285.43	4,295,260.40	PORCIÓN A CORTO PLAZO DE LA DEUDA PÚBLICA A LARGO PLAZO
INVENTARIOS	0.00	0.00	TÍTULOS Y VALORES A CORTO PLAZO
ALMACÉNES	0.00	0.00	PASIVOS DIFERIDOS A CORTO PLAZO
ESTIMACIÓN POR PÉRDIDA O DETERIORO DE ACTIVOS CIRCULANTES	0.00	0.00	FONDOS Y BIENES DE TERCEROS EN GARANTÍA Y/O ADMINISTRACIÓN A CORTO PLAZO
OTROS ACTIVOS CIRCULANTES	0.00	0.00	PROVISIONES A CORTO PLAZO
TOTAL DE ACTIVOS CIRCULANTES	26,341,808.30	16,109,154.37	OTROS PASIVOS A CORTO PLAZO
ACTIVO NO CIRCULANTE			TOTAL DE PASIVOS CIRCULANTES
INVERSIONES FINANCIERAS A LARGO PLAZO	0.00	0.00	11,355,348.05
DERECHOS A RECIBIR EFFECTIVO O EQUIVALENTES A LARGO PLAZO	0.00	0.00	11,367,684.15
BIENES INMUEBLES, INFRAESTRUCTURA Y CONSTRUCCIONES EN PROCESO	1,425,000.00	1,425,000.00	
BIENES MUEBLES	11,408,810.24	11,377,821.24	
ACTIVOS INTANGIBLES	14,491.88	14,491.88	
DEPRECIACIÓN, DETERIORO Y AMORTIZACIÓN ACUMULADA DE BIENES	0.00	0.00	
ACTIVOS DIFERIDOS	0.00	0.00	
ESTIMACIÓN POR PÉRDIDA O DETERIORO DE ACTIVOS NO CIRCULANTES	0.00	0.00	
OTROS ACTIVOS NO CIRCULANTES	0.00	0.00	
TOTAL DE ACTIVOS NO CIRCULANTES	12,848,302.12	12,817,313.12	

	11,355,348.05	11,367,684.15	
ACTIVO NO CIRCULANTE			PASIVO NO CIRCULANTE
INVERSIONES FINANCIERAS A LARGO PLAZO	0.00	0.00	CUENTAS POR PAGAR A LARGO PLAZO
DERECHOS A RECIBIR EFFECTIVO O EQUIVALENTES A LARGO PLAZO	0.00	0.00	DOCUMENTOS POR PAGAR A LARGO PLAZO
BIENES INMUEBLES, INFRAESTRUCTURA Y CONSTRUCCIONES EN PROCESO	1,425,000.00	1,425,000.00	DEUDA PÚBLICA A LARGO PLAZO
BIENES MUEBLES	11,408,810.24	11,377,821.24	PASIVOS DIFERIDOS A LARGO PLAZO
ACTIVOS INTANGIBLES	14,491.88	14,491.88	FONDOS Y BIENES DE TERCEROS EN GARANTÍA Y/O ADMINISTRACIÓN A LARGO PLAZO
DEPRECIACIÓN, DETERIORO Y AMORTIZACIÓN ACUMULADA DE BIENES	0.00	0.00	PROVISIONES A LARGO PLAZO
ACTIVOS DIFERIDOS	0.00	0.00	TOTAL DE PASIVOS NO CIRCULANTES
ESTIMACIÓN POR PÉRDIDA O DETERIORO DE ACTIVOS NO CIRCULANTES	0.00	0.00	11,355,348.05
OTROS ACTIVOS NO CIRCULANTES	0.00	0.00	
TOTAL DE ACTIVOS NO CIRCULANTES	12,848,302.12	12,817,313.12	



MUNICIPIO DE TENANCINGO TLAXCALA

ESTADO DE SITUACIÓN FINANCIERA

Al 30 de Abril de 2024

(Cifras en pesos)

	2024	2023
HACIENDA PÚBLICA /PATRIMONIO GENERADO	27,834,762.37	17,558,793.34
RESULTADOS DEL EJERCICIO (AHORRO/ DESABORRO)	10,227,523.03	430,310.92
RESULTADOS DE EJERCICIOS ANTERIORES	17,617,548.17	17,138,291.35
REVALUOS	0.00	0.00
RESERVAS	0.00	0.00
RECTIFICACIONES DE RESULTADOS DE EJERCICIOS ANTERIORES	-10,308.83	-10,308.83
EXCESO O INSUFICIENCIA EN LA ACTUALIZACION DE LA HACIENDA PÚBLICA/ PATRIMONIO	0.00	0.00
RESULTADO POR POSICIÓN MONETARIA	0.00	0.00
RESULTADO POR TENENCIA DE ACTIVOS NO MONETARIOS	0.00	0.00
TOTAL HACIENDA PÚBLICA/PATRIMONIO.....	27,834,762.37	17,558,793.34
TOTAL DEL PASIVO Y HACIENDA PÚBLICA/PATRIMONIO...	39,190,110.42	28,926,477.49

Bajo protesta de solemnidad declaramos que los Estados Financieros y sus notas,
son razonablemente correctos y son responsabilidad del emisor.

39,190,110.42

28,926,477.49

TOTAL DEL ACTIVO.....

C. PEDRO ROJAS GUZMÁN
SINDICO MUNICIPAL

MUNICIPIO DE TENANCINGO TLAXCALA
PRESIDENTE DEL SINDICATO MUNICIPAL
C.D. PEDRO ROJAS GUZMÁN
PRESIDENTE DEL SINDICATO MUNICIPAL

0004

ESTADO DE VARIACIÓN EN LA HACIENDA PÚBLICA
Del 1 de Enero al 30 de Abril de 2024
(Cifras en pesos)

Concepto	Hacienda Pública/ Patrimonio Contribuido	Hacienda Pública/ Patrimonio Generado de Ejercicios Ant.	Hacienda Pública/ Patrimonio Generado del Ejercicio	Exceso o Insuficiencia Actualización Hacienda P Patrimo	TOTAL
Hacienda Pública / Patrimonio Contribuido Neto 2023	0.00				0.00
Aportaciones	0.00				0.00
Donaciones de Capital	0.00				0.00
Actualización de la Hacienda Pública/Patrimonio	0.00				0.00
Hacienda Pública / Patrimonio Generado Neto 2023		17,127,982.52	430,810.82		17,558,793.34
Resultados del Ejercicio (Ahorro/Desahorro)			430,810.82		430,810.82
Resultados de Ejercicios Anteriores		17,138,291.35			17,138,291.35
Revalúos		0.00			0.00
Reservas		0.00			0.00
Rectificaciones de Resultados de Ejercicios Anteriores		-10,308.83			-10,308.83
Exceso o Insuficiencia en la Actualización de la Hacienda Pública/Patrimonio Neto 2023					0.00
Resultado por Posición Monetaria					0.00
Resultado por Tenencia de Activos no Monetarios					0.00
Hacienda Pública / Patrimonio Neto Final 2023		17,127,982.52	430,810.82		17,558,793.34
Cambios en la Hacienda Pública / Patrimonio Contribuido Neto 2024	0.00				0.00
Aportaciones	0.00				0.00
Donaciones de Capital	0.00				0.00
Actualización de la Hacienda Pública/Patrimonio	0.00				0.00



0005

ESTADO DE VARIACIÓN EN LA HACIENDA PÚBLICA
Del 1 de Enero al 30 de Abril de 2024
(Cifras en pesos)

Variaciones de la Hacienda Pública / Patrimonio Generado Neto 2024	479,256.82	9,796,712.21	10,275,969.03
Resultados del Ejercicio (Ahorro/Desahorro)		10,227,523.03	10,227,523.03
Resultados de Ejercicios Anteriores	479,256.82	-430,810.82	48,446.00
Revalúos		0.00	0.00
Reservas		0.00	0.00
Rectificaciones de Resultados de Ejercicios Anteriores		0.00	0.00
Cambios en el Exceso o Insuficiencia en la Actualización de la Hacienda Pública/Patrimonio Neto 2024			0.00
Resultado por Posición Monetaria			0.00
Resultado por Tenencia de Activos no Monetarios			0.00
Hacienda Pública / Patrimonio Neto Final 2024	0.00	17,607,239.34	10,227,523.03
			0.00
			27,834,762.37

Bajo protesta de fe y fealdad declaramos que los Estados Financieros y sus notas, son razonablemente correctos y son responsabilidad del emisor.



C. PEDRO ROJAS GUZMÁN
SINDICO MUNICIPAL



MUNICIPIO DE TENANCINGO TLAXCALA

0007

ESTADO DE CAMBIOS EN LA SITUACIÓN FINANCIERA MUNICIPAL
 Del 1 de Enero al 30 de Abril de 2024
 (Cifras en pesos)



MUNICIPIO DE TENANCINGO TLAXCALA
 2024-2024
TESORERIA MUNICIPAL
 Origen Aplicación

ACTIVO	-	10,263,632.93
ACTIVO CIRCULANTE	-	10,232,643.93
EFFECTIVO Y EQUIVALENTES	-	6,659,987.03
DERECHOS A RECIBIR EFECTIVO O EQUIVALENTES	-	347,631.87
DERECHOS A RECIBIR BIENES O SERVICIOS INVENTARIOS	-	3,225,025.03
ALMACENES	-	-
ESTIMACIÓN POR PÉRDIDA O DETERIORO DE ACTIVOS CIRCULANTES	-	-
OTROS ACTIVOS CIRCULANTES	-	-
ACTIVO NO CIRCULANTE	-	30,989.00
INVERSIONES FINANCIERAS A LARGO PLAZO	-	-
DERECHOS A RECIBIR EFECTIVO O EQUIVALENTES A LARGO PLAZO	-	-
BIENES INMUEBLES, INFRAESTRUCTURA Y CONSTRUCCIONES EN PROCESO	-	-
BIENES MUEBLES	-	30,989.00
ACTIVOS INTANGIBLES	-	-
DEPRECIACIÓN, DETERIORO Y AMORTIZACIÓN ACUMULADA DE BIENES	-	-
ACTIVOS DIFERIDOS	-	-
ESTIMACIÓN POR PÉRDIDA O DETERIORO DE ACTIVOS NO CIRCULANTES	-	-
OTROS ACTIVOS NO CIRCULANTES	-	-
PASIVO	-	12,336.10
PASIVO CIRCULANTE	-	12,336.10
CUENTAS POR PAGAR A CORTO PLAZO	-	181,135.10
DOCUMENTOS POR PAGAR A CORTO PLAZO	-	-
PORCIÓN A CORTO PLAZO DE LA DEUDA PÚBLICA A LARGO PLAZO	-	-
TÍTULOS Y VALORES A CORTO PLAZO	-	-
PASIVOS DIFERIDOS A CORTO PLAZO	168,799.00	-
FONDOS Y BIENES DE TERCEROS EN GARANTÍA Y/O ADMINISTRACIÓN A CORTO PLAZO	-	-
PROVISIONES A CORTO PLAZO	-	-
OTROS PASIVOS A CORTO PLAZO	-	-
PASIVO NO CIRCULANTE	-	-
CUENTAS POR PAGAR A LARGO PLAZO	-	-
DOCUMENTOS POR PAGAR A LARGO PLAZO	-	-
DEUDA PÚBLICA A LARGO PLAZO	-	-
PASIVOS DIFERIDOS A LARGO PLAZO	-	-
FONDOS Y BIENES DE TERCEROS EN GARANTÍA Y/O ADMINISTRACIÓN A LARGO PLAZO	-	-
PROVISIONES A LARGO PLAZO	-	-
HACIENDA PUBLICA/ PATRIMONIO	10,275,969.03	-

MUNICIPIO DE TENANCINGO TLAXCALA

0008

ESTADO DE CAMBIOS EN LA SITUACIÓN FINANCIERA
Del 1 de Enero al 30 de Abril de 2024
(Cifras en pesos)

	Origen	Aplicación
HACIENDA PUBLICA/PATRIMONIO CONTRIBUIDO	-	-
APORTACIONES	-	-
DONACIONES DE CAPITAL	-	-
ACTUALIZACIÓN DE LA HACIENDA PÚBLICA/PATRIMONIO	-	-
HACIENDA PUBLICA /PATRIMONIO GENERADO	10,275,969.03	-
RESULTADOS DEL EJERCICIO (AHORRO/ DESAHORRO)	9,796,712.21	-
RESULTADOS DE EJERCICIOS ANTERIORES	479,256.82	-
REVALÚOS	-	-
RESERVAS	-	-
RECTIFICACIONES DE RESULTADOS DE EJERCICIOS ANTERIORES	-	-
EXCESO O INSUFICIENCIA EN LA ACTUALIZACION DE LA HACIENDA PUBLICA/ PATRIMONIO	-	-
RESULTADO POR POSICIÓN MONETARIA	-	-
RESULTADO POR TENENCIA DE ACTIVOS NO MONETARIOS	-	-

Bajo protesta de decir verdad declaramos que los Estados Financieros y sus notas, son verdaderos y correctos y son responsabilidad del emisor.

MUNICIPIO DE
TENANCINGO TLAX
2024
PRESIDENCIA
MUNICIPAL

C.D. MICHAEL GUZMÁN
PRESIDENTA MUNICIPAL

C. PEDRO ROJAS GUZMÁN
SINDICO MUNICIPAL

MUNICIPIO DE
TENANCINGO TLAX
2024
ING. ESTHER MOZENA HUATZI CUAMATZI
TESORERÍA
MUNICIPAL

MUNICIPIO DE TENANCINGO TLAXCALA

0009

ESTADO DE FLUJOS DE EFECTIVO
Del 1 de Enero al 30 de Abril de 2024
(Cifras en pesos)



MUNICIPIO DE
TENANCINGO TLAX
2021-2024
TESORERIA
MUNICIPAL 2023

Concepto

FLUJOS DE EFECTIVO DE LAS ACTIVIDADES DE OPERACIÓN

ORIGEN	24,111,161.85	59,488,585.65
IMPUESTOS	305,484.00	460,176.00
CUOTAS Y APORT. DE SEGURIDAD SOCIAL	0.00	0.00
CONTRIBUCIONES DE MEJORAS	0.00	0.00
DERECHOS	481,326.00	921,639.55
PRODUCTOS	27,827.42	84,604.35
APROVECHAMIENTOS	0.00	0.00
INGRESOS POR VENTAS DE BIENES,	0.00	0.00
PRESTACIÓN DE SERVICIOS Y OTROS INGRESOS		
PARTICIPACIONES, APORTACIONES, CONVENIOS,	23,296,524.43	58,022,165.75
INCENTIVOS DERIV. DE LA COLAB. FISCAL Y		
FONDOS DIST. DE APORT		
TRANSFERENCIAS, ASIGNACIONES, SUBSIDIOS	0.00	0.00
Y SUBVENCIONES, Y PENSIONES Y		
JUBILACIONES		
OTROS ORÍGENES DE OPERACIÓN	0.00	0.00
APLICACIÓN	13,896,998.82	44,318,956.82
SERVICIOS PERSONALES	6,765,852.00	18,914,445.16
MATERIALES Y SUMINISTROS	1,653,019.24	5,354,066.40
SERVICIOS GENERALES	4,339,323.08	17,881,283.96
TRANSFERENCIAS INTERNAS Y ASIGNACIONES	0.00	0.00
AL SECTOR PÚBLICO		
TRANSFERENCIAS AL RESTO DEL SECTOR	0.00	0.00
PÚBLICO		
SUBSIDIOS Y SUBVENCIONES	93,194.50	118,795.16
AYUDAS SOCIALES	1,045,610.00	2,050,366.14
PENSIONES Y JUBILACIONES	0.00	0.00
TRANSFERENCIAS A FIDEICOMISOS, MANDATOS	0.00	0.00
Y OTROS ANÁLOGOS		
TRANSFERENCIAS A LA SEGURIDAD SOCIAL	0.00	0.00
DONATIVOS	0.00	0.00
TRANSFERENCIAS AL EXTERIOR	0.00	0.00
PARTICIPACIONES	0.00	0.00
APORTACIONES	0.00	0.00
CONVENIOS	0.00	0.00
OTRAS APLICACIONES DE OPERACIÓN	0.00	0.00
FLUJOS NETOS DE EFECTIVO POR	10,214,163.03	15,169,628.83
ACTIVIDADES DE OPERACIÓN		

MUNICIPIO DE TENANCINGO TLAXCALA

0010

ESTADO DE FLUJOS DE EFECTIVO
 Del 1 de Enero al 30 de Abril de 2024
 (Cifras en pesos)



2024
 TENANCINGO TLAX
 2024-2024

TESORERIA
 MUNICIPAL

2023

Concepto		
FLUJOS DE EFECTIVO DE LAS ACTIVIDADES DE INVERSIÓN		
ORIGEN		
BIENES INMUEBLES, INFRAESTRUCTURA Y CONSTRUCCIONES EN PROCESO	0.00	0.00
BIENES MUEBLES	0.00	0.00
OTROS ORÍGENES DE INVERSIÓN	0.00	0.00
APLICACIÓN	30,989.00	15,202,285.60
BIENES INMUEBLES, INFRAESTRUCTURA Y CONSTRUCCIONES EN PROCESO	0.00	14,827,261.21
BIENES MUEBLES	30,989.00	367,356.79
OTRAS APLICACIONES DE INVERSIÓN	0.00	7,667.60
FLUJOS NETOS DE EFECTIVO POR ACTIVIDADES DE INVERSIÓN	-30,989.00	-15,202,285.60
FLUJOS DE EFECTIVO DE LAS ACTIVIDADES DE FINANCIAMIENTO		
ORIGEN	2,749,901.03	12,840,615.58
ENDEUDAMIENTO NETO	0.00	0.00
INTERNO	0.00	0.00
EXTERNO	0.00	0.00
OTROS ORÍGENES DE FINANCIAMIENTO	2,749,901.03	12,840,615.58
APLICACIÓN	6,273,088.03	15,672,908.20
SERVICIOS DE LA DEUDA	0.00	0.00
INTERNO	0.00	0.00
EXTERNO	0.00	0.00
OTRAS APLICACIONES DE FINANCIAMIENTO	6,273,088.03	15,672,908.20
FLUJOS NETOS DE EFECTIVO POR ACTIVIDADES DE FINANCIAMIENTO	-3,523,187.00	-2,832,292.62

MUNICIPIO DE TENANCINGO TLAXCALA

ESTADO DE FLUJOS DE EFECTIVO
 Del 1 de Enero al 30 de Abril de 2024
 (Cifras en pesos)

0011

Concepto	2024	2023
Incremento/Disminución Neta en el Efectivo y Equivalentes al Efectivo	6,659,987.03	-2,864,949.39
Efectivo y Equivalentes al Efectivo al Inicio del Ejercicio	507,812.48	3,372,761.87
Efectivo y Equivalentes al Efectivo al Final del Ejercicio	7,167,799.51	507,812.48

Bajo protesta solemne y feald declaramos que los Estados Financieros y sus notas, son razonablemente correctos y son responsabilidad del emisor.

MUNICIPIO DE
 TENANCINGO TLAX
 2021-2024
 PRESIDENCIA
 MUNICIPAL

C.D. MICAELA GUZMÁN GUZMÁN
 PRESIDENTA MUNICIPAL

C. PEDRO ROJAS GUZMÁN
 SINDICO MUNICIPAL

MUNICIPIO DE
 TENANCINGO TLAX
 2021-2024
 INC. ESTERDIA MOZTECUMATZI CUAMATZI
 TESORERIA
 MUNICIPAL

MUNICIPIO DE
TENANCINGO TLAX
2021-2024
PRESIDENCIA MUNICIPAL
C. D. MICAELA GUZMÁN GUZMÁN
PRESIDENTA MUNICIPAL

Basado en el presente informe, declaramos que los Estados Financieros y sus notas,
son razonablemente correctos y son responsabilidad del emisor.

C. PEDRO ROJAS GUZMÁN
SINDICO MUNICIPAL

MUNICIPIO DE
TENANCINGO TLAX
2021-2024
C. SANDRA MOZENCANO DE CUAMATZI
TESORERA MUNICIPAL

MUNICIPIO DE TENANCINGO TLAXCALA

NOTAS A LOS ESTADOS FINANCIEROS
 NOTAS AL ESTADO DE ACTIVIDADES
 Del 1 de Enero al 30 de Abril de 2024
 (Cifras en pesos)

0013




Cuenta	Nombre de la Cuenta	Monto	% de Rubro	Característica
4	INGRESOS Y OTROS BENEFICIOS	24,124,524.85		
4.1	INGRESOS DE GESTION	814,637.42		
4.1.1	IMPUESTOS	305,484.00	100.00%	
4.1.1.1	IMPUESTOS SOBRE LOS INGRESOS	0.00	0.00%	
4.1.1.2	IMPUESTOS SOBRE EL PATRIMONIO	304,613.00	99.71%	
4.1.1.3	IMPUESTOS SOBRE LA PRODUCCIÓN, EL CONSUMO Y LAS TRANSACCIONES	0.00	0.00%	
4.1.1.4	IMPUESTOS AL COMERCIO EXTERIOR	0.00	0.00%	
4.1.1.5	IMPUESTOS SOBRE NÓMINAS Y ASIMILABLES	0.00	0.00%	
4.1.1.6	IMPUESTOS ECOLÓGICOS	0.00	0.00%	
4.1.1.7	ACCESORIOS DE IMPUESTOS	871.00	0.29%	
4.1.1.8	IMP. NO COMPRENDIDOS EN LA LEY DE ING. VIGENTE CAUS. EN EJER. FISC. ANT. PEND. DE LIQ. O PAGO	0.00	0.00%	
4.1.1.9	OTROS IMPUESTOS	0.00	0.00%	
4.1.2	CUOTAS Y APORTACIONES DE SEGURIDAD SOCIAL	0.00	0.00%	
4.1.2.1	APORTACIONES PARA FONDOS DE VIVIENDA	0.00	0.00%	
4.1.2.2	CUOTAS PARA LA SEGURIDAD SOCIAL	0.00	0.00%	
4.1.2.3	CUOTAS DE AHORRO PARA EL RETIRO	0.00	0.00%	
4.1.2.4	ACCESORIOS DE CUOTAS Y APORTACIONES DE SEGURIDAD SOCIAL	0.00	0.00%	
4.1.2.9	OTRAS CUOTAS Y APORTACIONES PARA LA SEGURIDAD SOCIAL	0.00	0.00%	
4.1.3	CONTRIBUCIONES DE MEJORAS	0.00	0.00%	
4.1.3.1	CONTRIBUCIONES DE MEJORAS POR OBRAS PÚBLICAS	0.00	0.00%	
4.1.3.2	CON. DE MEJ. NO COMP. EN LA LEY DE ING. VIGENTE CAUS. EN EJER. FISC. ANT. PEND. DE LIQ. O PAGO	0.00	0.00%	
4.1.4	DERECHOS	481,326.00	100.00%	
4.1.4.1	DER.USO,GOCE,APROV.O EXP. BIENES DE D.P.	0.00	0.00%	
4.1.4.3	DERECHOS POR PRESTACIÓN DE SERVICIOS	476,896.00	99.08%	
4.1.4.4	ACCESORIOS DE DERECHOS	0.00	0.00%	
4.1.4.5	DERECHOS NO COMP. EN LA LEY DE ING. VIGENTE CAUS. EN EJER. FISC. ANT. PEND. DE LIQ. O PAGO	0.00	0.00%	
4.1.4.9	OTROS DERECHOS	4,430.00	0.92%	
4.1.5	PRODUCTOS DE TIPO CORRIENTE	27,827.42	100.00%	
4.1.5.1	PRODUCTOS	27,827.42	100.00%	
4.1.5.4	PRODUCTOS NO COMP. EN LA LEY DE ING. VIGENTE CAUS. EN EJER. FISC. ANT. PEND. DE LIQ. O PAGO	0.00	0.00%	
4.1.6	APROVECHAMIENTOS DE TIPO CORRIENTE	0.00	0.00%	
4.1.6.1	INCENTIVOS DERIVADOS DE LA COLABORACIÓN FISCAL	0.00	0.00%	
4.1.6.2	MULTAS	0.00	0.00%	
4.1.6.3	INDEMNIZACIONES	0.00	0.00%	
4.1.6.4	REINTEGROS	0.00	0.00%	
4.1.6.5	APROVECHAMIENTOS PROVENIENTES DE OBRAS PÚBLICAS	0.00	0.00%	
4.1.6.6	APROVECHAMIENTOS NO COMP. EN LA LEY DE ING. VIGENTE CAUS. EN EJER. FISC. ANT. PEND. DE LIQ. O PAGO	0.00	0.00%	
4.1.6.8	ACCESORIOS DE APROVECHAMIENTOS	0.00	0.00%	
4.1.6.9	OTROS APROVECHAMIENTOS	0.00	0.00%	
4.1.7	INGRESOS POR VENTA DE BIENES Y	0.00	0.00%	

MUNICIPIO DE TENANCINGO TLAXCALA

NOTAS A LOS ESTADOS FINANCIEROS
 NOTAS AL ESTADO DE ACTIVIDADES
 Del 1 de Enero al 30 de Abril de 2024
 (Cifras en pesos)

0014



4.1.7.1	PRESTACION DE SERVICIOS INGRESOS POR VENTA DE BIENES Y PREST. DE SERV. DE INST. PUBLICAS DE SEGURIDAD SOCIAL		0.00%	
4.1.7.2	INGRESOS POR VENTA DE BIENES Y PREST. DE SERV. DE EMPR. PRODUCT. DEL ESTADO	0.00	0.00%	
4.1.7.3	INGRESOS POR VENTA DE BIENES Y PREST. DE SERV. DE ENT. PARAEST. Y FIDEIC. NO EMPR Y NO FINANC	0.00	0.00%	
4.1.7.4	INGRESOS POR VENTA DE BIENES Y PREST. DE SERV. DE ENT. PARAEST. EMPR NO FINANC C/PART EST MAY	0.00	0.00%	
4.1.7.5	INGRESOS POR VENTA DE BIENES Y PREST. DE SERV. DE ENT. PARAEST. EMPR FINANC MONET C/PART EST MAY	0.00	0.00%	
4.1.7.6	INGRESOS POR VENTA DE BIENES Y PREST. DE SERV. DE ENT. PARAEST. EMPR FINANC NO MONET C/PART EST MAY	0.00	0.00%	
4.1.7.7	INGRESOS POR VENTA DE BIENES Y PREST. DE SERV. DE FIDEIC. FINANC PÚBLICOS C/PART EST MAY	0.00	0.00%	
4.1.7.8	INGRESOS POR VENTA DE BIENES Y PREST. DE SERV. DE LOS PODERES LEG. Y JUDICIAL Y DE LOS ÓRGANOS AUT.	0.00	0.00%	
4.2	PART, APORT, CONV, INCENT. DERIV. D/COLAB. FISCAL, F. DIST. DE APORT, TRANSF, ASIG, SUBS Y SUBV Y P Y JUB	23,296,524.43		
4.2.1	PART, APORT, CONV, INCENT. DERIV. D/COLAB. FISCAL, F. DIST. DE APORT	23,296,524.43	100.00%	
4.2.1.1	PARTICIPACIONES	11,835,648.12	50.80%	
4.2.1.2	APORTACIONES	10,848,892.00	46.57%	
4.2.1.3	CONVENIOS	38,466.00	0.17%	
4.2.1.4	INCENTIVOS DERIVADOS DE LA COLABORACIÓN FISCAL	573,518.31	2.46%	
4.2.1.5	FONDOS DISTINTOS DE APORTACIONES	0.00	0.00%	
4.2.2	TRANSFERENCIAS, ASIGNACIONES, SUBSIDIOS Y SUBVENCIONES Y PENSIONES Y JUBILACIONES	0.00	0.00%	
4.2.2.1	TRANSFERENCIAS INTERNAS Y ASIGNACIONES DEL SECTOR PÚBLICO	0.00	0.00%	
4.2.2.3	SUBSIDIOS Y SUBVENCIONES	0.00	0.00%	
4.2.2.5	PENSIONES Y JUBILACIONES	0.00	0.00%	
4.2.2.7	TRANSFERENCIAS DEL FONDO MEXICANO DEL PETRÓLEO PARA LA ESTABILIZACIÓN Y EL DESARROLLO	0.00	0.00%	
4.3	OTROS INGRESOS Y BENEFICIOS	13,360.00		
4.3.1	INGRESOS FINANCIEROS	0.00	0.00%	
4.3.1.1	INTERESES GANADOS DE TÍTULOS, VALORES Y DEMÁS INSTRUMENTOS FINANCIEROS	0.00	0.00%	
4.3.1.9	OTROS INGRESOS FINANCIEROS	0.00	0.00%	
4.3.2	INCREMENTO POR VARIACIÓN DE INVENTARIOS	0.00	0.00%	
4.3.2.1	INCREMENTO POR VARIACIÓN DE INVENTARIOS DE MERCANCÍAS PARA VENTA	0.00	0.00%	
4.3.2.2	INCREMENTO POR VARIACIÓN DE INVENTARIOS DE MERCANCÍAS TERMINADAS	0.00	0.00%	
4.3.2.3	INCREMENTO POR VARIACIÓN DE INVENTARIOS DE MERCANCÍAS EN PROCESO DE ELABORACIÓN	0.00	0.00%	
4.3.2.4	INCREMENTO POR VARIACIÓN DE INVENTARIOS DE MATERIAS PRIMAS, MATERIALES Y SUMINISTROS PARA PRODUCCIÓN	0.00	0.00%	

MUNICIPIO DE TENANCINGO TLAXCALA

NOTAS A LOS ESTADOS FINANCIEROS
 NOTAS AL ESTADO DE ACTIVIDADES
 Del 1 de Enero al 30 de Abril de 2024
 (Cifras en pesos)

0015



MUNICIPIO DE
TENANCINGO TLAX
 2021-2024
TESORERIA MUNICIPAL

4.3.2.5	INCREMENTO POR AUMENTO DE MATERIAS PRIMAS, MATERIALES Y SUMINISTROS DE CONSUMO	0.00	0.00%	
4.3.3	DISMINUCIÓN DEL EXCESO DE ESTIMACIONES POR PÉRDIDA O DETERIORO U OBSOLESCENCIA	0.00	0.00%	
4.3.3.1	DISMINUCIÓN DEL EXCESO DE ESTIMACIONES POR PÉRDIDA O DETERIORO U OBSOLESCENCIA	0.00	0.00%	
4.3.4	DISMINUCIÓN DEL EXCESO DE PROVISIONES	0.00	0.00%	
4.3.4.1	DISMINUCIÓN DEL EXCESO EN PROVISIONES	0.00	0.00%	
4.3.9	OTROS INGRESOS Y BENEFICIOS VARIOS	13,360.00	100.00%	
4.3.9.2	BONIFICACIONES Y DESCUENTOS OBTENIDOS	0.00	0.00%	
4.3.9.3	DIFERENCIAS POR TIPO DE CAMBIO A FAVOR	0.00	0.00%	
4.3.9.4	DIFERENCIAS DE COTIZACIONES A FAVOR EN VALORES NEGOCIABLES	0.00	0.00%	
4.3.9.5	RESULTADO POR POSICIÓN MONETARIA	0.00	0.00%	
4.3.9.6	UTILIDADES POR PARTICIPACIÓN PATRIMONIAL	0.00	0.00%	
4.3.9.7	DIFERENCIAS POR REESTRUCTURACIÓN DE DEUDA PÚBLICA A FAVOR	0.00	0.00%	
4.3.9.9	OTROS INGRESOS Y BENEFICIOS VARIOS	13,360.00	100.00%	

MUNICIPIO DE TENANCINGO TLAXCALA

NOTAS A LOS ESTADOS FINANCIEROS
NOTAS AL ESTADO DE ACTIVIDADES
Del 1 de Enero al 30 de Abril de 2024
(Cifras en pesos)

0016



Cuenta	Nombre de la Cuenta	Monto	% de Rubro	Caracteristica
5	GASTOS Y OTRAS PERDIDAS	13,896,998.82		
5.1	GASTOS DE FUNCIONAMIENTO	12,758,194.32		
5.1.1	SERVICIOS PERSONALES	6,765,852.00	100.00%	
5.1.1.1	REMUNERACIONES AL PERSONAL DE CARÁCTER PERMANENTE	6,116,794.00	90.41%	
5.1.1.2	REMUNERACIONES AL PERSONAL DE CARÁCTER TRANSITORIO	97,866.00	1.45%	
5.1.1.3	REMUNERACIONES ADICIONALES Y ESPECIALES	156,672.00	2.32%	
5.1.1.4	SEGURIDAD SOCIAL	0.00	0.00%	
5.1.1.5	OTRAS PRESTACIONES SOCIALES Y ECONÓMICAS	394,520.00	5.83%	
5.1.1.6	PAGO DE ESTÍMULOS A SERVIDORES PÚBLICOS	0.00	0.00%	
5.1.2	MATERIALES Y SUMINISTROS	1,653,019.24	100.00%	
5.1.2.1	MATERIALES DE ADMINISTRACIÓN, EMISIÓN DE DOCUMENTOS Y ARTÍCULOS OFICIALES	430,088.85	26.02%	
5.1.2.2	ALIMENTOS Y UTENSILIOS	198,485.28	12.01%	
5.1.2.3	MATERIAS PRIMAS Y MATERIALES DE PRODUCCIÓN Y COMERCIALIZACIÓN	0.00	0.00%	
5.1.2.4	MATERIALES Y ARTÍCULOS DE CONSTRUCCIÓN Y DE REPARACIÓN	65,802.74	3.98%	
5.1.2.5	PRODUCTOS QUÍMICOS, FARMACÉUTICOS Y DE LABORATORIO	28,231.34	1.71%	
5.1.2.6	COMBUSTIBLES, LUBRICANTES Y ADITIVOS	913,072.10	55.24%	
5.1.2.7	VESTUARIO, BLANCOS, PRENDAS DE PROTECCIÓN Y ARTÍCULOS DEPORTIVOS	8,721.97	0.53%	
5.1.2.8	MATERIALES Y SUMINISTROS PARA SEGURIDAD	246.00	0.01%	
5.1.2.9	HERRAMIENTAS, REFACCIONES Y ACCESORIOS MENORES	8,370.96	0.51%	
5.1.3	SERVICIOS GENERALES	4,339,323.08	100.00%	
5.1.3.1	SERVICIOS BÁSICOS	1,886,854.65	43.48%	
5.1.3.2	SERVICIOS DE ARRENDAMIENTO	55,546.80	1.28%	
5.1.3.3	SERVICIOS PROFESIONALES, CIENTÍFICOS Y TÉCNICOS Y OTROS SERVICIOS	185,728.89	4.28%	
5.1.3.4	SERVICIOS FINANCIEROS, BANCARIOS Y COMERCIALES	193,383.66	4.46%	
5.1.3.5	SERVICIOS DE INSTALACIÓN, REPARACIÓN, MANTENIMIENTO Y CONSERVACIÓN	483,000.71	11.13%	
5.1.3.6	SERVICIOS DE COMUNICACIÓN SOCIAL Y PUBLICIDAD	163,239.12	3.76%	
5.1.3.7	SERVICIOS DE TRASLADO Y VIÁTICOS	6,264.00	0.14%	
5.1.3.8	SERVICIOS OFICIALES	698,822.13	16.10%	
5.1.3.9	OTROS SERVICIOS GENERALES	666,483.12	15.36%	
5.2	TRANSFERENCIAS, ASIGNACIONES, SUBSIDIOS Y OTRAS AYUDAS	1,138,804.50		
5.2.1	TRANSFERENCIAS INTERNAS Y ASIGNACIONES AL SECTOR PÚBLICO	0.00	0.00%	
5.2.1.1	ASIGNACIONES AL SECTOR PÚBLICO	0.00	0.00%	
5.2.1.2	TRANSFERENCIAS INTERNAS AL SECTOR PÚBLICO	0.00	0.00%	
5.2.2	TRANSFERENCIAS AL RESTO DEL SECTOR PÚBLICO	0.00	0.00%	
5.2.2.1	TRANSFERENCIAS A ENTIDADES PARAESTATALES	0.00	0.00%	
5.2.2.2	TRANSFERENCIAS A ENTIDADES FEDERATIVAS Y MUNICIPIOS	0.00	0.00%	
5.2.3	SUBSIDIOS Y SUBVENCIONES	93,194.50	100.00%	
5.2.3.1	SUBSIDIOS	93,194.50	100.00%	
5.2.3.2	SUBVENCIONES	0.00	0.00%	
5.2.4	AYUDAS SOCIALES	1,045,610.00	100.00%	

MUNICIPIO DE TENANCINGO TLAXCALA

0017

NOTAS A LOS ESTADOS FINANCIEROS
 NOTAS AL ESTADO DE ACTIVIDADES
 Del 1 de Enero al 30 de Abril de 2024
 (Cifras en pesos)



MUNICIPIO DE
TENANCINGO TLAX
 2024
TESORERIA MUNICIPAL

5.2.4.1	AYUDAS SOCIALES A PERSONAS	187,670.00	17.94%	
5.2.4.2	BECAS	738,080.00	70.59%	
5.2.4.3	AYUDAS SOCIALES A INSTITUCIONES	119,910.00	11.47%	
5.2.4.4	AYUDAS SOCIALES POR DESASTRES NATURALES Y OTROS SINIESTROS	0.00	0.00%	
5.2.5	PENSIONES Y JUBILACIONES	0.00	0.00%	
5.2.5.1	PENSIONES	0.00	0.00%	
5.2.5.2	JUBILACIONES	0.00	0.00%	
5.2.5.9	OTRAS PENSIONES Y JUBILACIONES	0.00	0.00%	
5.2.6	TRANSFERENCIAS A FIDEICOMISOS, MANDATOS Y CONTRATOS ANÁLOGOS	0.00	0.00%	
5.2.6.1	TRANSFERENCIAS A FIDEICOMISOS, MANDATOS Y CONTRATOS ANÁLOGOS AL GOBIERNO	0.00	0.00%	
5.2.6.2	TRANSFERENCIAS A FIDEICOMISOS, MANDATOS Y CONTRATOS ANÁLOGOS A ENTIDADES PARAESTATALES	0.00	0.00%	
5.2.7	TRANSFERENCIAS A LA SEGURIDAD SOCIAL	0.00	0.00%	
5.2.7.1	TRANSFERENCIAS POR OBLIGACIONES DE LEY	0.00	0.00%	
5.2.8	DONATIVOS	0.00	0.00%	
5.2.8.1	DONATIVOS A INSTITUCIONES SIN FINES DE LUCRO	0.00	0.00%	
5.2.8.2	DONATIVOS A ENTIDADES FEDERATIVAS Y MUNICIPIOS	0.00	0.00%	
5.2.8.3	DONATIVOS A FIDEICOMISO, MANDATOS Y CONTRATOS ANÁLOGOS PRIVADOS	0.00	0.00%	
5.2.8.4	DONATIVOS A FIDEICOMISO, MANDATOS Y CONTRATOS ANÁLOGOS ESTATALES	0.00	0.00%	
5.2.8.5	DONATIVOS INTERNACIONALES	0.00	0.00%	
5.2.9	TRANSFERENCIAS AL EXTERIOR	0.00	0.00%	
5.2.9.1	TRANSFERENCIAS AL EXTERIOR A GOBIERNOS EXTRANJEROS Y ORGANISMOS INTERNACIONALES	0.00	0.00%	
5.2.9.2	TRANSFERENCIAS AL SECTOR PRIVADO EXTERNO	0.00	0.00%	
5.3	PARTICIPACIONES Y APORTACIONES	0.00		
5.3.1	PARTICIPACIONES	0.00	0.00%	
5.3.1.1	PARTICIPACIONES DE LA FEDERACIÓN A ENTIDADES FEDERATIVAS Y MUNICIPIOS	0.00	0.00%	
5.3.1.2	PARTICIPACIONES DE LAS ENTIDADES FEDERATIVAS A LOS MUNICIPIOS	0.00	0.00%	
5.3.2	APORTACIONES	0.00	0.00%	
5.3.2.1	APORTACIONES DE LA FEDERACIÓN A ENTIDADES FEDERATIVAS Y MUNICIPIOS	0.00	0.00%	
5.3.2.2	APORTACIONES DE LAS ENTIDADES FEDERATIVAS A LOS MUNICIPIOS	0.00	0.00%	
5.3.3	CONVENIOS	0.00	0.00%	
5.3.3.1	CONVENIOS DE REASIGNACIÓN	0.00	0.00%	
5.3.3.2	CONVENIOS DE DESCENTRALIZACIÓN Y OTROS INTERESES, COMISIONES Y OTROS GASTOS DE LA DEUDA PÚBLICA	0.00	0.00%	
5.4	INTERESES, COMISIONES Y OTROS GASTOS DE LA DEUDA PÚBLICA	0.00		
5.4.1	INTERESES DE LA DEUDA PÚBLICA	0.00	0.00%	
5.4.1.1	INTERESES DE LA DEUDA PÚBLICA INTERNA	0.00	0.00%	
5.4.1.2	INTERESES DE LA DEUDA PÚBLICA EXTERNA	0.00	0.00%	
5.4.2	COMISIONES DE LA DEUDA PÚBLICA	0.00	0.00%	
5.4.2.1	COMISIONES DE LA DEUDA PÚBLICA INTERNA	0.00	0.00%	
5.4.2.2	COMISIONES DE LA DEUDA PÚBLICA EXTERNA	0.00	0.00%	
5.4.3	GASTOS DE LA DEUDA PÚBLICA	0.00	0.00%	
5.4.3.1	GASTOS DE LA DEUDA PÚBLICA INTERNA	0.00	0.00%	
5.4.3.2	GASTOS DE LA DEUDA PÚBLICA EXTERNA	0.00	0.00%	
5.4.4	COSTO POR COBERTURAS	0.00	0.00%	
5.4.4.1	COSTO POR COBERTURAS	0.00	0.00%	
5.4.5	APOYOS FINANCIEROS	0.00	0.00%	

MUNICIPIO DE TENANCINGO TLAXCALA

NOTAS A LOS ESTADOS FINANCIEROS
 NOTAS AL ESTADO DE ACTIVIDADES
 Del 1 de Enero al 30 de Abril de 2024
 (Cifras en pesos)

0018




5.4.5.1	APOYOS FINANCIEROS A AHORRADORES	0.00	0.00%	
5.4.5.2	APOYO FINANCIEROS A AHORRADORES Y DEUDORES DEL SISTEMA FINANCIERO NACIONAL	0.00	0.00%	
5.5	OTROS GASTOS Y PERDIDAS EXTRAORDINARIAS	0.00		
5.5.1	ESTIMACIONES, DEPRECIACIONES, DETERIOROS, OBSOLESCENCIA Y AMORTIZACIONES	0.00	0.00%	
5.5.1.1	ESTIMACIONES DE PÉRDIDA POR DETERIORO DE ACTIVOS CIRCULANTES	0.00	0.00%	
5.5.1.2	ESTIMACIONES DE PÉRDIDA POR DETERIORO DE ACTIVOS NO CIRCULANTES	0.00	0.00%	
5.5.1.3	DEPRECIACIÓN DE BIENES INMUEBLES	0.00	0.00%	
5.5.1.4	DEPRECIACIÓN DE INFRAESTRUCTURA	0.00	0.00%	
5.5.1.5	DEPRECIACIÓN DE BIENES MUEBLES	0.00	0.00%	
5.5.1.6	DETERIORO DE BIENES	0.00	0.00%	
5.5.1.7	AMORTIZACIÓN DE ACTIVOS INTANGIBLES	0.00	0.00%	
5.5.1.8	DISMINUCIÓN DE BIENES POR PÉRDIDA U OBSOLESCENCIA	0.00	0.00%	
5.5.2	PROVISIONES	0.00	0.00%	
5.5.2.1	PROVISIONES DE PASIVOS A CORTO PLAZO	0.00	0.00%	
5.5.2.2	PROVISIONES DE PASIVOS A LARGO PLAZO	0.00	0.00%	
5.5.3	DISMINUCIÓN DE INVENTARIOS	0.00	0.00%	
5.5.3.1	DISMINUCIÓN DE INVENTARIOS DE MERCANCÍAS PARA VENTA	0.00	0.00%	
5.5.3.2	DISMINUCIÓN DE INVENTARIOS DE MERCANCÍAS TERMINADAS	0.00	0.00%	
5.5.3.3	DISMINUCIÓN DE INVENTARIOS DE MERCANCÍAS EN PROCESO DE ELABORACIÓN	0.00	0.00%	
5.5.3.4	DISMINUCIÓN DE INVENTARIOS DE MATERIAS PRIMAS, MATERIALES Y SUMINISTROS PARA PRODUCCIÓN	0.00	0.00%	
5.5.3.5	DISMINUCIÓN DE ALMACÉN DE MATERIALES Y SUMINISTROS DE CONSUMO	0.00	0.00%	
5.5.9	OTROS GASTOS	0.00	0.00%	
5.5.9.1	GASTOS DE EJERCICIOS ANTERIORES	0.00	0.00%	
5.5.9.2	PÉRDIDAS POR RESPONSABILIDADES	0.00	0.00%	
5.5.9.3	BONIFICACIONES Y DESCUENTOS OTORGADOS	0.00	0.00%	
5.5.9.4	DIFERENCIAS POR TIPO DE CAMBIO NEGATIVAS	0.00	0.00%	
5.5.9.5	DIFERENCIAS DE COTIZACIONES NEGATIVAS EN VALORES NEGOCIABLES	0.00	0.00%	
5.5.9.6	RESULTADO POR POSICIÓN MONETARIA	0.00	0.00%	
5.5.9.7	PÉRDIDAS POR PARTICIPACIÓN PATRIMONIAL	0.00	0.00%	
5.5.9.8	DIFERENCIAS POR REESTRUCTURACIÓN DE DEUDA PÚBLICA NEGATIVAS	0.00	0.00%	
5.5.9.9	OTROS GASTOS VARIOS	0.00	0.00%	

MUNICIPIO DE TENANCINGO TLAXCALA

NOTAS A LOS ESTADOS FINANCIEROS
NOTAS AL ESTADO DE ACTIVIDADES
Del 1 de Enero al 30 de Abril de 2024
(Cifras en pesos)

0019

5.6	INVERSIÓN PÚBLICA	0.00	
5.6.1	INVERSION PUBLICA NO CAPITALIZABLE	0.00	0.00%
5.6.1.1	CONSTRUCCION EN BIENES NO CAPITALIZABLE	0.00	0.00%



protesta de decir verdad declaramos que los Estados Financieros y sus notas, son verdaderamente correctos y son responsabilidad del emisor.

C.D. MICHAELA GUZMÁN GUZMÁN
PRESIDENTA MUNICIPAL

C. PEDRO ROJAS GUZMÁN
SINDICO MUNICIPAL



NOTAS A LOS ESTADOS FINANCIEROS
 NOTAS AL ESTADO DE SITUACIÓN FINANCIERA
 Del 1 de Enero al 30 de Abril de 2024
 (Cifras en pesos)



ESF-01 FONDOS CON AFECTACIÓN ESPECÍFICA E INVERSIONES FINANCIERAS:

Cuenta	Nombre de la Cuenta	Monto	2023	2022	2021	Tipo
1.1.1.4	INVERSIONES TEMPORALES (HASTA 3 MESES)	0.00				
1.1.1.5	FONDOS CON AFECTACIÓN ESPECÍFICA	0.00				
1.1.2.1	INVERSIONES FINANCIERAS DE CORTO PLAZO	0.00				
1.2.1.1	INVERSIONES A LARGO PLAZO	0.00				
	TOTAL	0.00				

ESF-02 CONTRIBUCIONES POR RECUPERAR:

Cuenta	Nombre de la Cuenta	Monto	2023	2022	2021	Tipo
1.1.2.2	CUENTAS POR COBRAR A CORTO PLAZO	6,090.00	6,090.00	6,090.00	6,090.00	365 días
1.1.2.4	INGRESOS POR RECUPERAR A CORTO PLAZO	0.00	0.00	0.00	0.00	180 días
	TOTAL	6,090.00	6,090.00	6,090.00	6,090.00	365 días

ESF-03 CONTRIBUCIONES POR RECUPERAR CORTO PLAZO:

Cuenta	Nombre de la Cuenta	Monto	90 días	180 días	365 días	Característica
1.1.2.3	DEUDORES DIVERSOS POR COBRAR A CORTO PLAZO	11,623,500.96	409,199.00	0.00	0.00	11,214,301.96
1.1.2.5	DEUDORES POR ANTICIPOS DE LA TESORERÍA A CORTO PLAZO	0.00	0.00	0.00	0.00	0.00
1.1.3	DERECHOS A RECIBIR BIENES O SERVICIOS	7,520,285.43	3,225,025.03	0.00	89,967.58	4,205,292.82
1.1.3.1	ANTICIPO A PROVEEDORES POR ADQUISICIÓN DE BIENES Y PRESTACIÓN DE SERV A C/ PLAZO	4,070,675.24	0.00	0.00	89,967.58	3,980,707.66
1.1.3.2	ANTICIPO A PROVEEDORES POR ADQ DE BIENES INMUEBLES Y MUEBLES A C/ PLAZO	0.00	0.00	0.00	0.00	0.00
1.1.3.3	ANTICIPO A PROVEEDORES POR ADQUISICIÓN DE BIENES INTANGIBLES A CORTO PLAZO	0.00	0.00	0.00	0.00	0.00
1.1.3.4	ANTICIPO A CONTRATISTAS POR OBRAS PÚBLICAS A CORTO PLAZO	3,449,610.19	3,225,025.03	0.00	0.00	224,585.16
1.1.3.9	OTROS DERECHOS A RECIBIR BIENES O SERVICIOS A CORTO PLAZO	0.00	0.00	0.00	0.00	0.00
	TOTAL	19,143,786.39	3,634,224.03	0.00	89,967.58	15,419,594.78



NOTAS A LOS ESTADOS FINANCIEROS
 NOTAS AL ESTADO DE SITUACIÓN FINANCIERA
 Del 1 de Enero al 30 de Abril de 2024
 (Cifras en pesos)

Cuenta	Nombre de la Cuenta	Monto	Sistema de costeo	Método de valuación	Conveniencia de Apl.
ESF-04 INVENTARIO:					
1.1.4	INVENTARIOS	0.00			
1.1.4.1	INVENTARIO DE MERCANCIAS PARA VENTA	0.00			
1.1.4.2	INVENTARIO DE MERCANCIAS TERMINADAS	0.00			
1.1.4.3	INVENTARIO DE MERCANCIAS EN PROCESO DE ELABORACIÓN	0.00			
1.1.4.4	INVENTARIO DE MATERIAS PRIMAS, MATERIALES Y SUMINISTROS PARA PRODUCCIÓN	0.00			
1.1.4.5	BIENES EN TRÁNSITO	0.00			
	TOTAL	0.00			

Cuenta	Nombre de la Cuenta	Monto	Método	Conveniencia de Aplicación
ESF-05 ALMACENES:				
1.1.5	ALMACENES	0.00		
1.1.5.1	ALMACÉN DE MATERIALES Y SUMINISTROS DE CONSUMO	0.00		
	TOTAL	0.00		


Cuenta	Nombre de la Cuenta	Monto	Tipo	Característica
ESF-06 FIDEICOMISOS, MANDATOS Y CONTRATOS ANÁLOGOS:				
1.2.1.3	FIDEICOMISOS, MANDATOS Y CONTRATOS ANÁLOGOS	0.00		
	TOTAL	0.00		

Cuenta	Nombre de la Cuenta	Monto
ESF-07 PARTICIPACIONES Y APORTACIONES DE CAPITAL, INVERSIONES A LARGO PLAZO Y TÍTULOS Y VALORES A LARGO PLAZO:		
1.2.1.1	INVERSIONES A LARGO PLAZO	0.00
1.2.1.2	TÍTULOS Y VALORES A LARGO PLAZO	0.00
1.2.1.4	PARTICIPACIONES Y APORTACIONES DE CAPITAL	0.00
	TOTAL	0.00



NOTAS A LOS ESTADOS FINANCIEROS
NOTAS AL ESTADO DE SITUACIÓN FINANCIERA
Del 1 de Enero al 30 de Abril de 2024
(Cifras en pesos)

Cuenta	Nombre de la Cuenta	Monto	Dep. Gasto	Dep. Acum.	Método	Tasas (*)	Criterios
1.2.3	BIENES INMUEBLES, INFRAESTRUCTURA Y CONSTRUCCIONES EN PROCESO	1,425,000.00	0.00	0.00	Línea recta		
1.2.3.1	TERRENOS	1,425,000.00	0.00	0.00	Línea recta		
1.2.3.2	VIVIENDAS	0.00	0.00	0.00	Línea recta		
1.2.3.3	EDIFICIOS NO HABITACIONALES	0.00	0.00	0.00	Línea recta		
1.2.3.4	INFRAESTRUCTURA	0.00	0.00	0.00	Línea recta		
1.2.3.5	CONSTRUCCIONES EN PROCESO EN BIENES DE DOMINIO PÚBLICO	0.00	0.00	0.00	Línea recta		
1.2.3.6	CONSTRUCCIONES EN PROCESO EN BIENES PROPIOS	0.00	0.00	0.00	Línea recta		
1.2.3.9	OTROS BIENES INMUEBLES	0.00	0.00	0.00	Línea recta		
1.2.4	BIENES MUEBLES	11,408,810.24	0.00	0.00	Línea recta		
1.2.4.1	MOBILIARIO Y EQUIPO DE ADMINISTRACIÓN	1,861,317.66	0.00	0.00	Línea recta		
1.2.4.2	MOBILIARIO Y EQUIPO EDUCACIONAL Y RECREATIVO	113,655.42	0.00	0.00	Línea recta		
1.2.4.3	EQUIPO E INSTRUMENTAL MÉDICO Y DE LABORATORIO	165,044.00	0.00	0.00	Línea recta		
1.2.4.4	VEHICULOS Y EQUIPO DE TRANSPORTE	8,516,636.75	0.00	0.00	Línea recta		
1.2.4.5	EQUIPO DE DEFENSA Y SEGURIDAD	460,144.86	0.00	0.00	Línea recta		
1.2.4.6	MAQUINARIA, OTROS EQUIPOS Y HERRAMIENTAS	292,011.55	0.00	0.00	Línea recta		
1.2.4.7	COLECCIONES, OBRAS DE ARTE Y OBJETOS VALIOSOS	0.00	0.00	0.00	Línea recta		
1.2.4.8	ACTIVOS BIOLÓGICOS	0.00	0.00	0.00	Línea recta		
	TOTAL	12,833,810.24	0.00	0.00			
(*) La tasa anual es general salvo excepciones específicas							
ESF-09 INTANGIBLES Y DIFERIDOS:	Nombre de la Cuenta	Monto	Amort. Gasto	Amort. Acum.	Método	Tasas	Criterios
1.2.5	ACTIVOS INTANGIBLES	14,491.88	0.00	0.00	Línea recta		
1.2.5.1	SOFTWARE	6,824.28	0.00	0.00	Línea recta		
1.2.5.2	PATENTES, MARCAS Y DERECHOS	0.00	0.00	0.00	Línea recta		
1.2.5.3	CONCESIONES Y FRANQUICIAS	0.00	0.00	0.00	Línea recta		
1.2.5.4	LICENCIAS	7,667.60	0.00	0.00	Línea recta		
1.2.5.9	OTROS ACTIVOS INTANGIBLES	0.00	0.00	0.00	Línea recta		
1.2.7	ACTIVOS DIFERIDOS	0.00	0.00	0.00	Línea recta		
1.2.7.1	ESTUDIOS, FORMULACIÓN Y EVALUACIÓN DE	0.00	0.00	0.00	Línea recta		



NOTAS A LOS ESTADOS FINANCIEROS
 NOTAS AL ESTADO DE SITUACIÓN FINANCIERA
 Del 1 de Enero al 30 de Abril de 2024
 (Cifras en pesos)

Cuenta	Nombre de la Cuenta	Monto	Criterio	Línea recta
1.2.7.2	DERECHOS SOBRE BIENES EN RÉGIMEN DE ARRENDAMIENTO FINANCIERO	0.00	0.00	0.00
1.2.7.3	GASTOS PAGADOS POR ADELANTADO A LARGO PLAZO	0.00	0.00	0.00
1.2.7.4	ANTICIPOS A LARGO PLAZO	0.00	0.00	0.00
1.2.7.5	BENEFICIOS AL RETIRO DE EMPLEADOS PAGADOS POR ADELANTADO	0.00	0.00	0.00
1.2.7.9	OTROS ACTIVOS DIFERIDOS	0.00	0.00	0.00
	TOTAL	14,491.88	0.00	0.00

(*) La tasa anual es general salvo excepciones específicas

ESF-10 ESTIMACIONES Y DETERIOROS:


Cuenta	Nombre de la Cuenta	Monto	Criterio
1.1.6	ESTIMACIÓN POR PÉRDIDA O DETERIORO DE ACTIVOS CIRCULANTES	0.00	
1.1.6.1	ESTIMACIONES PARA CUENTAS INCOBRABLES POR DERECHOS A RECIBIR EFECTIVO O EQUIVALENTES	0.00	
1.1.6.2	ESTIMACIÓN PARA CUENTAS INCOBRABLES POR DERECHOS A RECIBIR BIENES O SERVICIOS	0.00	
	TOTAL	0.00	

ESF-11 OTROS ACTIVOS:

Cuenta	Nombre de la Cuenta	Monto	Característica
1.1.9	OTROS ACTIVOS CIRCULANTES	0.00	
1.2.9.1	BIENES EN CONCESIÓN	0.00	
1.2.9.2	BIENES EN ARRENDAMIENTO FINANCIERO	0.00	
1.2.9.3	BIENES EN COMODATO	0.00	
	TOTAL	0.00	

ESF-12 CUENTAS Y DOCUMENTOS POR PAGAR:

Cuenta	Nombre de la Cuenta	Monto	90 días	180 días	365 días	Accesibilidad de pago
2.1.1	CUENTAS POR PAGAR A CORTO PLAZO	791,832.26	146,099.61	0.00	0.00	645,732.65
2.1.1.1	SERVICIOS PERSONALES POR PAGAR A CORTO PLAZO	0.00	0.00	0.00	0.00	0.00
2.1.1.2	PROVEEDORES POR PAGAR A CORTO PLAZO	6,889.56	0.00	0.00	0.00	6,889.56



NOTAS A LOS ESTADOS FINANCIEROS
 NOTAS AL ESTADO DE SITUACIÓN FINANCIERA
 Del 1 de Enero al 30 de Abril de 2024
 (Cifras en pesos)

Cuenta	Nombre de la Cuenta	Monto	Naturaleza	Característica
2.1.1.3	CONTRATISTAS POR OBRAS PÚBLICAS POR PAGAR A CORTO PLAZO	60.00	0.00	0.00
2.1.1.4	PARTICIPACIONES Y APORTACIONES POR PAGAR A CORTO PLAZO	0.00	0.00	0.00
2.1.1.5	TRANSFERENCIAS OTORGADAS POR PAGAR A CORTO PLAZO	0.00	0.00	0.00
2.1.1.6	INTERESES, COMISIONES Y OTROS GASTOS DE LA DEUDA PÚBLICA POR PAGAR A CORTO PLAZO	0.00	0.00	0.00
2.1.1.7	RETENCIONES Y CONTRIBUCIONES POR PAGAR A CORTO PLAZO	784,882.70	146,099.61	0.00
2.1.1.8	DEVOLUCIONES DE LA LEY DE INGRESOS POR PAGAR A CORTO PLAZO	0.00	0.00	0.00
2.1.1.9	OTRAS CUENTAS POR PAGAR A CORTO PLAZO	0.00	0.00	0.00
2.1.2	DOCUMENTOS POR PAGAR A CORTO PLAZO	10,314,969.79	0.00	0.00
2.1.2.1	DOCUMENTOS COMERCIALES POR PAGAR A CORTO PLAZO	0.00	0.00	0.00
2.1.2.2	DOCUMENTOS CON CONTRATISTAS POR OBRAS PÚBLICAS POR PAGAR A CORTO PLAZO	0.00	0.00	0.00
2.1.2.9	OTROS DOCUMENTOS POR PAGAR A CORTO PLAZO	10,314,969.79	0.00	0.00
	TOTAL	11,106,802.05	146,099.61	0.00




ESF-13 FONDOS Y BIENES DE TERCEROS:

Cuenta	Nombre de la Cuenta	Monto	Naturaleza	Característica
2.1.6	FONDOS Y BIENES DE TERCEROS EN GARANTÍA Y/O ADMINISTRACIÓN A CORTO PLAZO	0.00		
2.1.6.1	FONDOS EN GARANTÍA A CORTO PLAZO	0.00		
2.1.6.2	FONDOS EN ADMINISTRACIÓN A CORTO PLAZO	0.00		
2.1.6.3	FONDOS CONTINGENTES A CORTO PLAZO	0.00		
2.1.6.4	FONDOS DE FIDEICOMISOS, MANDATOS Y CONTRATOS ANALÓGOS A CORTO PLAZO	0.00		
2.1.6.5	OTROS FONDOS DE TERCEROS EN GARANTÍA Y/O ADMINISTRACIÓN A CORTO PLAZO	0.00		
2.1.6.6	VALORES Y BIENES EN GARANTÍA A CORTO PLAZO	0.00		
2.2.5	FONDOS Y BIENES DE TERCEROS EN GARANTÍA Y/O ADMINISTRACIÓN A LARGO PLAZO	0.00		
2.2.5.1	FONDOS EN GARANTÍA A LARGO PLAZO	0.00		
2.2.5.2	FONDOS EN ADMINISTRACIÓN A LARGO PLAZO	0.00		
2.2.5.3	FONDOS CONTINGENTES A LARGO PLAZO	0.00		



NOTAS A LOS ESTADOS FINANCIEROS
 NOTAS AL ESTADO DE SITUACIÓN FINANCIERA
 Del 1 de Enero al 30 de Abril de 2024
 (Cifras en pesos)

Cuenta	Nombre de la Cuenta	Monto	Naturaleza	Característica
2.2.5.4	FONDOS DE FIDEICOMISOS, MANDATOS Y CONTRATOS ANÁLOGOS A LARGO PLAZO	0.00		
2.2.5.5	OTROS FONDOS DE TERCEROS EN GARANTÍA Y/O ADMINISTRACIÓN A LARGO PLAZO	0.00		
2.2.5.6	VALORES Y BIENES EN GARANTÍA A LARGO PLAZO	0.00		
	TOTAL	0.00		
ESP-14 PASIVOS DIFERIDOS:				
2.1.5	PASIVOS DIFERIDOS A CORTO PLAZO	248,546.00		
2.1.5.1	INGRESOS COBRADOS POR ADELANTADO A CORTO PLAZO	0.00		
2.1.5.2	INTERESES COBRADOS POR ADELANTADO A CORTO PLAZO	0.00		
2.1.5.9	OTROS PASIVOS DIFERIDOS A CORTO PLAZO	248,546.00		
2.2.4	PASIVOS DIFERIDOS A LARGO PLAZO	0.00		
2.2.4.1	CRÉDITOS DIFERIDOS A LARGO PLAZO	0.00		
2.2.4.2	INTERESES COBRADOS POR ADELANTADO A LARGO PLAZO	0.00		
2.2.4.9	OTROS PASIVOS DIFERIDOS A LARGO PLAZO	0.00		
	TOTAL	248,546.00		
ESP-15 PROVISIONES:				
2.1.7	PROVISIONES A CORTO PLAZO	0.00		
2.1.7.1	PROVISIÓN PARA DEMANDAS Y JUICIOS A CORTO PLAZO	0.00		
2.1.7.2	PROVISIÓN PARA CONTINGENCIAS A CORTO PLAZO	0.00		
2.1.7.9	OTRAS PROVISIONES A CORTO PLAZO	0.00		
2.2.6	PROVISIONES A LARGO PLAZO	0.00		
2.2.6.1	PROVISIÓN PARA DEMANDAS Y JUICIOS A LARGO PLAZO	0.00		
2.2.6.2	PROVISIÓN PARA PENSIONES A LARGO PLAZO	0.00		
2.2.6.3	PROVISIÓN PARA CONTINGENCIAS A LARGO PLAZO	0.00		
2.2.6.9	OTRAS PROVISIONES A LARGO PLAZO	0.00		
	TOTAL	0.00		



NOTAS A LOS ESTADOS FINANCIEROS
 NOTAS AL ESTADO DE SITUACIÓN FINANCIERA
 Del 1 de Enero al 30 de Abril de 2024
 (Cifras en pesos)

Cuenta	Nombre de la Cuenta	Monto	Naturaleza	Característica
2.1.9	OTROS PASIVOS A CORTO PLAZO	0.00		
2.1.9.1	INGRESOS POR CLASIFICAR	0.00		
2.1.9.2	RECAUDACIÓN POR PARTICIPAR	0.00		
2.1.9.9	OTROS PASIVOS CIRCULANTES	0.00		
	TOTAL	0.00		

Bajo protesta de decir verdad declaramos que los Estados Financieros y sus notas, son verdaderos y correctos y son responsabilidad del emisor.



C. PEDRO ROJAS GUZMÁN
 SINDICO MUNICIPAL



NOTAS A LOS ESTADOS FINANCIEROS
 NOTAS AL ESTADO DE VARIACIÓN EN LA HACIENDA PÚBLICA/PATRIMONIO
 Del 1 de Enero al 30 de Abril de 2024
 (Cifras en pesos)

VPH-01 PATRIMONIO CONTRIBUIDO:

Cuenta	Nombre de la Cuenta	Monto	Tipo	Naturaleza
3.1.1	APORTACIONES	0.00		
3.1.2	DONACIONES DE CAPITAL	0.00		
3.1.3	ACTUALIZACIÓN DE LA HACIENDA PÚBLICA/PATRIMONIO	0.00		
	TOTAL	0.00		

VPH-02 PATRIMONIO GENERADO:

Cuenta	Nombre de la Cuenta	Monto	Procedencia
3.2.1	RESULTADOS DEL EJERCICIO (AHORRO/ DESAHORRO)	10,227,523.03	
3.2.2	RESULTADOS DE EJERCICIOS ANTERIORES	17,617,548.17	
3.2.3	REVALÚOS	0.00	
3.2.3.1	REVALÚO DE BIENES INMUEBLES	0.00	
3.2.3.2	REVALÚO DE BIENES MUEBLES	0.00	
3.2.3.3	REVALÚO DE BIENES INTANGIBLES	0.00	
3.2.3.9	OTROS REVALÚOS	0.00	
3.2.4	RESERVAS	0.00	
3.2.4.1	RESERVAS DE PATRIMONIO	0.00	
3.2.4.2	RESERVAS TERRITORIALES	0.00	
3.2.4.3	RESERVAS POR CONTINGENCIAS	0.00	
3.2.5	RECTIFICACIONES DE RESULTADOS DE EJERCICIOS ANTERIORES	-10,308.83	
3.2.5.1	CAMBIOS EN POLÍTICAS CONTABLES	0.00	
3.2.5.2	CAMBIOS POR ERRORES CONTABLES	-10,308.83	
	TOTAL	27,834,762.37	

Bajo protesta de verdad declaramos que los Estados Financieros y sus notas, son razonablemente correctos y son responsabilidad del emisor.

MUNICIPIO DE
TENANCINGO TLAX.
 2021-2024
PRESIDENCIA MUNICIPAL

C.D. MICHAELA COLMAN GUZMÁN
 PRESIDENTA MUNICIPAL

C. PEDRO ROJAS GUZMÁN
 SINDICO MUNICIPAL

MUNICIPIO DE
TENANCINGO TLAX.
 2021-2024
TESORERIA MUNICIPAL

ING. **CHAMATZI**
 TESORERA MUNICIPAL

MUNICIPIO DE TENANCINGO TLAXCALA

NOTAS A LOS ESTADOS FINANCIEROS
 NOTAS AL ESTADO DE FLUJOS DE EFECTIVO
 Del 1 de Enero al 30 de Abril de 2024
 (Cifras en pesos)

0028



EFE-01 FLUJO DE EFECTIVO
 Concepto

		2024	2023
1.1.1.1	EFFECTIVO	239,235.55	6,785.05
1.1.1.2	BANCOS/TESORERÍA	6,928,563.96	501,027.43
1.1.1.3	BANCOS/DEPENDENCIAS Y OTROS	0.00	0.00
1.1.1.4	INVERSIONES TEMPORALES (HASTA 3 MESES)	0.00	0.00
1.1.1.5	FONDOS CON AFECTACIÓN ESPECÍFICA	0.00	0.00
1.1.1.6	DEPÓSITOS DE FONDOS DE TERCEROS EN GARANTÍA Y/O ADMINISTRACIÓN	0.00	0.00
1.1.1.9	OTROS EFECTIVOS Y EQUIVALENTES	0.00	0.00
1.1.1	TOTAL	7,167,799.51	507,812.48

EFE-02 ADQUISICIONES DE ACTIVIDADES DE INVERSIÓN EFECTIVAMENTE PAGADAS:
 Concepto

		2024	2023
1.2.3	BIENES INMUEBLES, INFRAESTRUCTURA Y CONSTRUCCIONES EN PROCESO	0.00	14,827,261.21
1.2.3.1	TERRENOS	0.00	0.00
1.2.3.2	VIVIENDAS	0.00	0.00
1.2.3.3	EDIFICIOS NO HABITACIONALES	0.00	0.00
1.2.3.4	INFRAESTRUCTURA	0.00	0.00
1.2.3.5	CONSTRUCCIONES EN PROCESO EN BIENES DE DOMINIO PÚBLICO	0.00	13,962,336.08
1.2.3.6	CONSTRUCCIONES EN PROCESO EN BIENES PROPIOS	0.00	864,925.13
1.2.3.9	OTROS BIENES INMUEBLES	0.00	0.00
1.2.4	BIENES MUEBLES	30,989.00	367,356.79
1.2.4.1	MOBILIARIO Y EQUIPO DE ADMINISTRACIÓN	30,989.00	352,946.59
1.2.4.2	MOBILIARIO Y EQUIPO EDUCACIONAL Y RECREATIVO	0.00	0.00
1.2.4.3	EQUIPO E INSTRUMENTAL MÉDICO Y DE LABORATORIO	0.00	0.00
1.2.4.4	VEHICULOS Y EQUIPO DE TRANSPORTE	0.00	0.00
1.2.4.5	EQUIPO DE DEFENSA Y SEGURIDAD	0.00	7,911.20
1.2.4.6	MAQUINARIA, OTROS EQUIPOS Y HERRAMIENTAS	0.00	6,499.00
1.2.4.7	COLECCIONES, OBRAS DE ARTE Y OBJETOS VALIOSOS	0.00	0.00
1.2.4.8	ACTIVOS BIOLÓGICOS	0.00	0.00
1.2.5	ACTIVOS INTANGIBLES	0.00	7,667.60
1.2.5.1	SOFTWARE	0.00	0.00
1.2.5.2	PATENTES, MARCAS Y DERECHOS	0.00	0.00
1.2.5.3	CONCESIONES Y FRANQUICIAS	0.00	0.00
1.2.5.4	LICENCIAS	0.00	7,667.60
1.2.5.9	OTROS ACTIVOS INTANGIBLES	0.00	0.00
	TOTAL DE APLICACIÓN DE EFECTIVO POR ACTIVIDADES DE INVERSIÓN	30,989.00	15,202,285.60

MUNICIPIO DE TENANCINGO TLAXCALA

NOTAS A LOS ESTADOS FINANCIEROS
 NOTAS AL ESTADO DE FLUJOS DE EFECTIVO
 Del 1 de Enero al 30 de Abril de 2024
 (Cifras en pesos)

0029

EFE-03 CONCILIACIÓN DE LOS FLUJOS DE EFECTIVO NETOS DE LAS ACTIVIDADES DE OPERACIÓN:

Concepto	2024	2023
3.2.1 RESULTADOS DEL EJERCICIO (AHORRO/ DESAHORRO)	10,227,523.03	430,810.82
(+) MOVIMIENTOS DE PARTIDAS QUE NO AFECTAN AL EFECTIVO	0.00	14,827,261.21
5.4 INTERESES, COMISIONES Y OTROS GASTOS DE LA DEUDA PUBLICA	0.00	0.00
5.5 OTROS GASTOS Y PERDIDAS EXTRAORDINARIAS	0.00	0.00
5.6 INVERSIÓN PÚBLICA	0.00	14,827,261.21
2.1.1 INCREMENTOS EN CUENTAS POR PAGAR DE ACTIVIDADES DE OPERACIÓN	0.00	0.00
(-) MOVIMIENTOS DE PARTIDAS QUE NO AFECTAN AL EFECTIVO	13,360.00	88,443.20
4.x INGRESOS DE OPERACIÓN NO PRESUPUESTARIOS	13,360.00	88,443.20
1x, 5x GASTOS DE OPERACIÓN NO CONTABLES	0.00	0.00
1.1.2 INCREMENTOS EN CUENTAS POR COBRAR DE ACTIVIDADES DE OPERACIÓN	0.00	0.00
(=) FLUJOS DE EFECTIVO NETOS DE LAS ACTIVIDADES DE OPERACIÓN	10,214,163.03	15,169,628.83

Bajo protesta solemne declaramos que los Estados Financieros y sus notas, razonablemente correctos y son responsabilidad del emisor.

MUNICIPIO DE
TENANCINGO TLAX.
 2021-2024
**PRESIDENCIA
 MUNICIPAL**
 C.D. MICHAELA GUZMAN GUZMÁN
 PRESIDENTA MUNICIPAL

C. PEDRO ROJAS GUZMÁN
 SINDICO MUNICIPAL

MUNICIPIO
TENANCINGO TLAX.
 2021-2024
 ING. ROSA MOZENCATZI CUAMATZI
 TESORERA
MUNICIPAL

MUNICIPIO DE TENANCINGO TLAXCALA

NOTAS A LOS ESTADOS FINANCIEROS
CONCILIACIÓN

Del 1 de Enero al 30 de Abril de 2024
(Cifras en pesos)



0030

CONCILIACIÓN ENTRE LOS INGRESOS PRESUPUESTARIOS Y CONTABLES:

Concepto	2024
1. Total de Ingresos Presupuestarios	24,111,161.85
2. Más ingresos contables no presupuestarios	13,360.00
2.1 INGRESOS FINANCIEROS	0.00
2.2 INCREMENTO POR VARIACIÓN DE INVENTARIOS	0.00
2.3 DISMINUCIÓN DEL EXCESO DE ESTIMACIONES POR PÉRDIDA O DETERIORO U OBSOLESCENCIA	0.00
2.4 DISMINUCIÓN DEL EXCESO DE PROVISIONES	0.00
2.5 OTROS INGRESOS Y BENEFICIOS VARIOS	13,360.00
2.6 OTROS INGRESOS CONTABLES NO PRESUPUESTARIOS	0.00
3. Menos ingresos presupuestarios no contables	0.00
3.1 APROVECHAMIENTOS PATRIMONIALES	0.00
3.2 INGRESOS DERIVADOS DE FINANCIAMIENTOS	0.00
3.3 OTROS INGRESOS PRESUPUESTARIOS NO CONTABLES	0.00
4. Total de Ingresos Contables (4 = 1 + 2 - 3)	24,124,521.85

NOTAS A LOS ESTADOS FINANCIEROS
CONCILIACIÓN

Del 1 de Enero al 30 de Abril de 2024
(Cifras en pesos)



CONCILIACIÓN ENTRE LOS EGRESOS PRESUPUESTARIOS Y LOS GASTOS CONTABLES

Concepto	2024
1. Total de egresos presupuestarios	13,927,987.82
2. Menos egresos presupuestarios no contables	30,989.00
2.1 MAT. PRIMAS Y MAT. D/PROD.Y COMERC.	0.00
2.2 MATERIALES Y SUMINISTROS	0.00
2.3 MOBILIARIO Y EQUIPO DE ADMINISTRACIÓN	30,989.00
2.4 MOBILIARIO Y EQPO EDUC.Y RECREATIVO	0.00
2.5 EQUIPO E INSTRUMENTAL MÉD.Y D/LAB.	0.00
2.6 VEHÍCULOS Y EQUIPO DE TRANSPORTE	0.00
2.7 EQUIPO DE DEFENSA Y SEGURIDAD	0.00
2.8 MAQUINARIA, OTROS EQUIPOS Y HERRAMIENTAS	0.00
2.9 ACTIVOS BIOLÓGICOS	0.00
2.10 BIENES INMUEBLES	0.00
2.11 ACTIVOS INTANGIBLES	0.00
2.12 OBRA PÚBLICA E/BIENES D/DOMINIO PÚB.	0.00
2.13 OBRA PÚBLICA EN BIENES PROPIOS	0.00
2.14 ACCIONES Y PARTICIPACIONES DE CAPITAL	0.00
2.15 COMPRA DE TÍTULOS Y VALORES	0.00
2.16 CONCESIÓN DE PRÉSTAMOS	0.00
2.17 INVERSIONES E/FID.MAND.Y OTROS ANÁLOGOS	0.00
2.18 PROVISIONES P/CONT.Y OTR EROG.ESPEC.	0.00
2.19 AMORTIZACIÓN DE LA DEUDA PÚBLICA	0.00
2.20 ADEUDOS DE EJERC.FISC.ANTER. (ADEFAS)	0.00
2.21 OTROS EGRESOS PRESUPUESTARIOS NO CONTABLES	0.00
3. Más gastos contables no presupuestarios	0.00
3.1 ESTIMACIONES, DEPRECIACIONES, DETERIOROS, OBSOLESCENCIA Y AMORTIZACIONES	0.00
3.2 PROVISIONES	0.00
3.3 DISMINUCIÓN DE INVENTARIOS	0.00
3.4 OTROS GASTOS	0.00
3.5 INVERSIÓN PÚBLICA	0.00
3.6 MATERIALES Y SUMINISTROS	0.00
3.7 OTROS GASTOS CONTABLES NO PRESUPUESTARIOS	0.00
4. Total de Gastos Contables (4 = 1 - 2 + 3)	13,896,998.82

Bajo protesta de decir verdad declaramos que los Estados Financieros y sus notas, son razonablemente correctos y son responsabilidad del emisor.

MUNICIPIO DE TENANCINGO TLAXCALA

NOTAS A LOS ESTADOS FINANCIEROS
CONCILIACIÓN

Del 1 de Enero al 30 de Abril de 2024
(Cifras en pesos)

0032

MUNICIPIO DE
TENANCINGO TLAX
2021-2024
PRESIDENCIA
MUNICIPAL

C.D. PEDRO ROJAS GUZMÁN
PRESIDENTE MUNICIPAL

C. PEDRO ROJAS GUZMÁN
SINDICO MUNICIPAL

MUNICIPIO DE
TENANCINGO TLAX
2021-2024
TESORERIA
MUNICIPAL

ING. MARÍA MOZEMBEHUATZI CUAMATZI
SECRETARIA MUNICIPAL

NOTAS A LOS ESTADOS FINANCIEROS
 NOTAS DE MEMORIA
 Del 1 de Enero al 30 de Abril de 2024
 (Cifras en pesos)



Cuenta	Nombre de la Cuenta	Saldo Inicial	Cargos	Abonos	Saldo Final
MEM-01	CUENTAS DE ORDEN CONTABLES:				
7	CUENTAS DE ORDEN CONTABLES	0.00	0.00	0.00	0.00 (d)
7.1	VALORES	0.00	0.00	0.00	0.00 (d)
7.1.1	VALORES EN CUSTODIA	0.00	0.00	0.00	0.00 (d)
7.1.2	CUSTODIA DE VALORES	0.00	0.00	0.00	0.00 (a)
7.1.3	INSTRUMENTOS DE CRÉDITO PRESTADOS A FORMADORES DE MERCADO	0.00	0.00	0.00	0.00 (d)
7.1.4	PRÉSTAMO DE INSTRUMENTOS DE CRÉDITO A FORMADORES DE MERCADO Y SU GARANTÍA	0.00	0.00	0.00	0.00 (a)
7.1.5	INSTRUMENTOS DE CRÉDITO RECIBIDOS EN GARANTÍA DE LOS FORMADORES DE MERCADO	0.00	0.00	0.00	0.00 (d)
7.1.6	GARANTÍA DE CRÉDITOS RECIBIDOS DE LOS FORMADORES DE MERCADO	0.00	0.00	0.00	0.00 (a)
7.2	EMISION DE OBLIGACIONES	0.00	0.00	0.00	0.00 (d)
7.2.1	AUTORIZACIÓN PARA LA EMISIÓN DE BONOS, TÍTULOS Y VALORES DE LA DEUDA PÚBLICA INTERNA	0.00	0.00	0.00	0.00 (d)
7.2.2	AUTORIZACIÓN PARA LA EMISIÓN DE BONOS, TÍTULOS Y VALORES DE LA DEUDA PÚBLICA EXTERNA	0.00	0.00	0.00	0.00 (d)
7.2.3	EMISIONES AUTORIZADAS DE LA DEUDA PÚBLICA INTERNA Y EXTERNA	0.00	0.00	0.00	0.00 (a)
7.2.4	SUSCRIPCIÓN DE CONTRATOS DE PRÉSTAMOS Y OTRAS OBLIGACIONES DE LA DEUDA PÚBLICA INTERNA	0.00	0.00	0.00	0.00 (d)
7.2.5	SUSCRIPCIÓN DE CONTRATOS DE PRÉSTAMOS Y OTRAS OBLIGACIONES DE LA DEUDA PÚBLICA EXTERNA	0.00	0.00	0.00	0.00 (d)
7.2.6	CONTRATOS DE PRÉSTAMOS Y OTRAS OBLIGACIONES DE LA DEUDA PÚBLICA INTERNA Y EXTERNA	0.00	0.00	0.00	0.00 (a)
7.3	AVALES Y GARANTIAS	0.00	0.00	0.00	0.00 (d)
7.3.1	AVALES AUTORIZADOS	0.00	0.00	0.00	0.00 (d)
7.3.2	AVALES FIRMADOS	0.00	0.00	0.00	0.00 (a)
7.3.3	FIANZAS Y GARANTÍAS RECIBIDAS POR DEUDAS A COBRAR	0.00	0.00	0.00	0.00 (d)
7.3.4	FIANZAS Y GARANTÍAS RECIBIDAS	0.00	0.00	0.00	0.00 (a)
7.3.5	FIANZAS OTORGADAS PARA RESPALDAR OBLIGACIONES NO FISCALES DEL GOBIERNO	0.00	0.00	0.00	0.00 (d)
7.3.6	FIANZAS OTORGADAS DEL GOBIERNO PARA RESPALDAR OBLIGACIONES NO FISCALES	0.00	0.00	0.00	0.00 (a)
7.4	JUICIOS	0.00	0.00	0.00	0.00 (d)
7.4.1	DEMANDAS JUDICIALES EN PROCESO DE RESOLUCIÓN	0.00	0.00	0.00	0.00 (d)
7.4.2	RESOLUCIÓN DE DEMANDAS EN PROCESO JUDICIAL	0.00	0.00	0.00	0.00 (a)
7.5	INVERSION MEDIANTE PROYECTOS PARA PRESTACION DE SERVICIOS (PPS) Y SIMILARES	0.00	0.00	0.00	0.00 (d)
7.5.1	CONTRATOS PARA INVERSIÓN MEDIANTE PROYECTOS PARA PRESTACIÓN DE SERVICIOS (PPS) Y SIMILARES	0.00	0.00	0.00	0.00 (d)
7.5.2	INVERSIÓN PÚBLICA CONTRATADA MEDIANTE PROYECTOS PARA PRESTACIÓN DE SERVICIOS (PPS) Y SIMILARES	0.00	0.00	0.00	0.00 (a)
7.6	BIENES CONCESIONADOS O EN COMODATO	0.00	0.00	0.00	0.00 (d)
7.6.1	BIENES BAJO CONTRATO EN CONCESIÓN	0.00	0.00	0.00	0.00 (d)
7.6.2	CONTRATO DE CONCESIÓN POR BIENES	0.00	0.00	0.00	0.00 (a)

MUNICIPIO DE TENANCINGO TLAXCALA

NOTAS A LOS ESTADOS FINANCIEROS
NOTAS DE MEMORIA
Del 1 de Enero al 30 de Abril de 2024
(Cifras en pesos)

0034

7.6.3	BIENES BAJO CONTRATO EN COMODATO	0.00	0.00	0.00	0.00 (d)
7.6.4	CONTRATO DE COMODATO POR BIENES	0.00	0.00	0.00	0.00 (a)
7.X	BIENES ARQUEOLÓGICOS, ARTÍSTICOS E HISTÓRICOS	0.00	0.00	0.00	0.00 (d)
7.X.1	BIENES ARQUEOLÓGICOS EN CUSTODIA	0.00	0.00	0.00	0.00 (d)
7.X.2	CUSTODIA DE BIENES ARQUEOLÓGICOS	0.00	0.00	0.00	0.00 (a)
7.X.3	BIENES ARTÍSTICOS EN CUSTODIA	0.00	0.00	0.00	0.00 (d)
7.X.4	CUSTODIA DE BIENES ARTÍSTICOS	0.00	0.00	0.00	0.00 (a)
7.X.5	BIENES HISTÓRICOS EN CUSTODIA	0.00	0.00	0.00	0.00 (d)
7.X.6	CUSTODIA DE BIENES HISTÓRICOS	0.00	0.00	0.00	0.00 (a)

MEM-02 CUENTAS DE ORDEN PRESUPUESTARIAS DE INGRESOS:
Concepto

2024 Característica

8.1.1	LEY DE INGRESOS ESTIMADA	60,264,572.00	Saldo
8.1.2	LEY DE INGRESOS POR EJECUTAR	36,153,410.15	Saldo
8.1.3	MODIFICACIONES A LA LEY DE INGRESOS ESTIMADA	0.00	Saldo
8.1.4	LEY DE INGRESOS DEVENGADA	24,111,161.85	Abonos
8.1.5	LEY DE INGRESOS RECAUDADA	24,111,161.85	Abonos

MEM-03 CUENTAS DE ORDEN PRESUPUESTARIAS DE EGRESOS:
Concepto

2024 Característica

8.2.1	PRESUPUESTO DE EGRESOS APROBADO	60,264,572.00	Saldo
8.2.2	PRESUPUESTO DE EGRESOS POR EJERCER	46,336,584.18	Saldo
8.2.3	MODIFICACIONES AL PRESUPUESTO DE EGRESOS APROBADO	0.00	Saldo
8.2.4	PRESUPUESTO DE EGRESOS COMPROMETIDO	13,927,987.82	Cargos
8.2.5	PRESUPUESTO DE EGRESOS DEVENGADO	13,927,987.82	Cargos
8.2.6	PRESUPUESTO DE EGRESOS EJERCIDO	13,927,987.82	Cargos
8.2.7	PRESUPUESTO DE EGRESOS PAGADO	13,927,987.82	Cargos

MUNICIPIO DE TENANCINGO TLAXCALA
Por la presente con verdad declaramos que los Estados Financieros y sus notas, son razonablemente correctos y son responsabilidad del emisor.

21 JUN 2024
PRESIDENCIA MUNICIPAL
C. C. CAELA GUZMÁN GUZMÁN
PRESIDENTA MUNICIPAL

C. PEDRO ROJAS GUZMÁN
SINDICO MUNICIPAL

MUNICIPIO DE TENANCINGO TLAXCALA
TESORERIA MUNICIPAL
2024-2024

MUNICIPIO DE TENANCINGO TLAXCALA

INDICADORES DE POSTURA FISCAL
Del 1 de Enero al 30 de Abril de 2024
(Cifras en pesos)

0035

Concepto	Estimado/ Aprobado	Devengado	Recaudado/ Pagado
I. Ingresos Presupuestarios (I = 1 + 2)	60,264,572.00	24,111,161.85	24,111,161.85
1. Ingresos del Gobierno de la Entidad Federativa o Municipio	60,264,572.00	24,111,161.85	24,111,161.85
2. Ingresos del Sector Paraestatal o Paramunicipal	0.00	0.00	0.00
II. Egresos Presupuestarios (II = 3 + 4)	60,264,572.00	13,927,987.82	13,927,987.82
3. Egresos del Gobierno de la Entidad Federativa o Municipio	60,264,572.00	13,927,987.82	13,927,987.82
4. Egresos del Sector Paraestatal o Paramunicipal	0.00	0.00	0.00
III. Balance presupuestario (Superávit o Déficit) (III = I - II)	0.00	10,183,174.03	10,183,174.03

Concepto	Estimado/ Aprobado	Devengado	Recaudado/ Pagado
III. Balance presupuestario (Superávit o Déficit)	0.00	10,183,174.03	10,183,174.03
IV. Intereses, Comisiones y Gastos de la Deuda	0.00	0.00	0.00
V. Balance Primario (Superávit o Déficit) (V = III - IV)	0.00	10,183,174.03	10,183,174.03

Concepto	Estimado/ Aprobado	Devengado	Recaudado/ Pagado
A. Financiamiento	0.00	0.00	0.00
B. Amortización de la deuda	0.00	0.00	0.00
C. Endeudamiento o desendeudamiento (C = A - B)	0.00	0.00	0.00

Bajo protesta de decir verdad declaramos que los Estados Financieros y sus notas, son razonablemente correctos y son responsabilidad del emisor.

MUNICIPIO DE
TENANCINGO TLAX.
2021-2024
PRESIDENCIA
MUNICIPAL
C.D. MICHAEL GUZMÁN GUZMÁN
PRESIDENTA MUNICIPAL



C. PEDRO ROJAS GUZMÁN
SINDICO MUNICIPAL

MUNICIPIO DE
TENANCINGO TLAX.
2021-2024
TESORERIA
MUNICIPAL
JUDIA MOZAMATZI CUAMATZI

MUNICIPIO DE TENANCINGO TLAXCALA

0036

ESTADO ANALÍTICO DEL ACTIVO
Del 1 de Enero al 30 de Abril de 2024
(Cifras en pesos)

Concepto	Saldo Inicial 1	Cargos del periodo 2	Abonos del periodo 3	Saldo final 4=(1+2-3)	Variación del periodo 5=(4-1)
ACTIVO	28,926,477.49	55,273,795.34	45,010,162.41	39,190,110.42	10,263,632.93
ACTIVO CIRCULANTE	16,109,164.37	55,242,806.34	45,010,162.41	26,341,808.30	10,232,643.93
EFFECTIVO Y EQUIVALENTES	507,812.48	26,861,062.88	20,201,075.85	7,167,799.51	6,659,987.03
DERECHOS A RECIBIR EFECTIVO O EQUIVALENTES	11,306,091.49	25,156,718.43	24,809,086.56	11,653,723.36	347,631.87
DERECHOS A RECIBIR BIENES O SERVICIOS	4,295,260.40	3,225,025.03	0.00	7,520,285.43	3,225,025.03
INVENTARIOS	0.00	0.00	0.00	0.00	0.00
ALMACENES	0.00	0.00	0.00	0.00	0.00
ESTIMACIÓN POR PÉRDIDA O DETERIORO DE ACTIVOS CIRCULANTES	0.00	0.00	0.00	0.00	0.00
OTROS ACTIVOS CIRCULANTES	0.00	0.00	0.00	0.00	0.00
ACTIVO NO CIRCULANTE	12,817,313.12	30,989.00	0.00	12,848,302.12	30,989.00
INVERSIONES FINANCIERAS A LARGO PLAZO	0.00	0.00	0.00	0.00	0.00
DERECHOS A RECIBIR EFECTIVO O EQUIVALENTES A LARGO PLAZO	0.00	0.00	0.00	0.00	0.00
BIENES INMUEBLES, INFRAESTRUCTURA Y CONSTRUCCIONES EN PROCESO	1,425,000.00	0.00	0.00	1,425,000.00	0.00
BIENES MUEBLES	11,377,821.24	30,989.00	0.00	11,408,810.24	30,989.00
ACTIVOS INTANGIBLES	14,491.88	0.00	0.00	14,491.88	0.00
DEPRECIACIÓN, DETERIORO Y AMORTIZACIÓN ACUMULADA DE BIENES	0.00	0.00	0.00	0.00	0.00
ACTIVOS DIFERIDOS	0.00	0.00	0.00	0.00	0.00
ESTIMACIÓN POR PÉRDIDA O DETERIORO DE ACTIVOS NO CIRCULANTES	0.00	0.00	0.00	0.00	0.00
OTROS ACTIVOS NO CIRCULANTES	0.00	0.00	0.00	0.00	0.00

Bajo protesta de decir verdad declaramos que los Estados Financieros y sus notas, son razonablemente correctos y son responsabilidad del emisor.

MUNICIPIO DE TENANCINGO TLAXCALA

ESTADO ANALÍTICO DEL ACTIVO
Del 1 de Enero al 30 de Abril de 2024
(Cifras en pesos)

0037

MUNICIPIO DE
TENANCINGO TLAX
6-00-0
2024-2024
PRESIDENCIA
MUNICIPAL
C.D. MICHAELA GUZMÁN GUZMÁN
PRESIDENTA MUNICIPAL

C. PEDRO ROJAS GUZMÁN
SÍNDICO MUNICIPAL

MUNICIPIO DE
TENANCINGO TLAX
6-00-0
2024-2024
TESORERIA
MUNICIPAL
ING. PAULINA GUZMÁN GUZMÁN
TESORERA MUNICIPAL

MUNICIPIO DE TENANCINGO TLAXCALA

0038

ESTADO ANALÍTICO DE LA DEUDA Y OTROS PASIVOS
Del 1 de Enero al 30 de Abril de 2024
(Cifras en pesos)

DENOMINACIÓN DE LAS DEUDAS	Moneda de Contratación	Institución o País Acreedor	Saldo Inicial del Periodo	Saldo Final del Periodo
DEUDA PÚBLICA				
CORTO PLAZO				
DEUDA INTERNA				
Instituciones de Crédito			0.00	0.00
Títulos y Valores			0.00	0.00
Arrendamientos financieros			0.00	0.00
DEUDA EXTERNA				
Organismos Financieros Internacionales			0.00	0.00
Deuda Bilateral			0.00	0.00
Títulos y Valores			0.00	0.00
Arrendamientos Financieros			0.00	0.00
SUBTOTAL CORTO PLAZO			0.00	0.00
LARGO PLAZO				
DEUDA INTERNA				
Instituciones de Crédito			0.00	0.00
Títulos y Valores			0.00	0.00
Arrendamientos financieros			0.00	0.00
DEUDA EXTERNA				
Organismos Financieros Internacionales			0.00	0.00
Deuda Bilateral			0.00	0.00
Títulos y Valores			0.00	0.00
Arrendamientos Financieros			0.00	0.00
SUBTOTAL LARGO PLAZO			0.00	0.00
OTROS PASIVOS			11,367,684.15	11,355,348.05
TOTAL DEUDA Y OTROS PASIVOS			11,367,684.15	11,355,348.05

MUNICIPIO DE TENANCINGO TLAX
 Bajo la fe de decir verdad declaramos que los Estados Financieros y sus notas, por el presente documento, son correctos y son responsabilidad del emisor.

21-2024
PRESIDENCIA MUNICIPAL
 C.D. MICHELLE GUZMÁN GUZMÁN
 PRESIDENTA MUNICIPAL

JUAN LUIS C. PEDRO ROJAS GUZMÁN
 SINDICO MUNICIPAL
 TENANCINGO TLAX
 2024-2024

TESORERIA MUNICIPAL
 ING. CLAUDIA MOZENCOS GUZMÁN
 TESORERA MUNICIPAL

MUNICIPIO DE TENANCINGO TLAXCALA

ENDEUDAMIENTO NETO

Del 1 de Enero al 30 de Abril de 2024
(Cifras en pesos)

Identificación de Crédito o Instrumento	Contratación/Colocación A	Amortización B	Endeudamiento Neto C = A - B
Créditos Bancarios			
Total Créditos Bancarios	0.00	0.00	0.00
Otros Instrumentos de Deuda			
Total Otros Instrumentos de Deuda	0.00	0.00	0.00
TOTAL	0.00	0.00	0.00

Bajo la fe de decir verdad, declaramos que los Estados Financieros y sus notas, son verdaderamente correctos y son responsabilidad del emisor.

MUNICIPIO DE
TENANCINGO TLAX
2024-2024
PRESIDENCIA
MUNICIPAL

C.D. MICAELA GUZMÁN GUZMÁN
PRESIDENTA MUNICIPAL

C. PEDRO ROJAS GUZMÁN
SINDICO MUNICIPAL

MUNICIPIO DE
TENANCINGO TLAX
2024-2024
ING. ESTHER MOYENCUATZI CUAMATZI
TESORERA MUNICIPAL

MUNICIPIO DE TENANCINGO TLAXCALA

0040

INTERESES DE LA DEUDA
Del 1 de Enero al 30 de Abril de 2024
(Cifras en pesos)

Identificación de Crédito o Instrumento	Devengado	Pagado
Créditos Bancarios		
Total de Intereses de Créditos Bancarios	0.00	0.00
Otros Instrumentos de Deuda		
Total de Intereses de Otros Instrumentos de Deuda	0.00	0.00
	0.00	0.00

Bajo protesta de decir verdad declaramos que los Estados Financieros y sus notas, son verdaderamente correctos y son responsabilidad del emisor.

MUNICIPIO DE
TENANCINGO TLAX
2024
PRESIDENCIA
MUNICIPAL

C.D. MICAELA GUZMÁN GUZMÁN
PRESIDENTA MUNICIPAL

C. PEDRO ROJAS GUZMÁN
SINDICO MUNICIPAL

MUNICIPIO DE
TENANCINGO TLAX
2024
ING. ESTEBAN MOZENCATZI CUAMATZI
TESORERÍA
MUNICIPAL

ESTADO ANALÍTICO DE INGRESOS
Del 1 de Enero al 30 de Abril de 2024
(Cifras en pesos)



Rubro de Ingresos	Ingreso Estimado (1)	Ampliaciones y Reducciones (2)	Ingreso Modificado (3=1+2)	Ingreso Devengado (4)	Ingreso Recaudado (5)
IMPUESTOS	282,576.00	0.00	282,576.00	305,484.00	305,484.00
CUOTAS Y APORT. DE SEGURIDAD SOCIAL	0.00	0.00	0.00	0.00	0.00
CONTRIBUCIONES DE MEJORAS	0.00	0.00	0.00	0.00	0.00
DERECHOS	587,504.00	0.00	587,504.00	481,326.00	481,326.00
PRODUCTOS	46,800.00	0.00	46,800.00	27,827.42	27,827.42
APROVECHAMIENTOS	0.00	0.00	0.00	0.00	0.00
INGRESOS POR VENTAS DE BIENES,	0.00	0.00	0.00	0.00	0.00
PRESTACIÓN DE SERVICIOS Y OTROS INGRESOS	59,347,692.00	0.00	59,347,692.00	23,296,524.43	23,296,524.43
PARTICIPACIONES, APORTACIONES, CONVENIOS,					
INCENTIVOS DERIV. DE LA COLAB. FISCAL Y					
FONDOS DIST. DE APORT					
TRANSFERENCIAS, ASIGNACIONES, SUBSIDIOS	0.00	0.00	0.00	0.00	0.00
Y SUBVENCIONES, Y PENSIONES Y					
JUBILACIONES					
INGRESOS DERIVADOS DE FINANCIAMIENTOS	0.00	0.00	0.00	0.00	0.00
TOTAL	60,264,572.00	0.00	60,264,572.00	24,111,161.85	24,111,161.85
Ingresos Excedentes					0.00

ESTADO ANALÍTICO DE INGRESOS

Del 1 de Enero al 30 de Abril de 2024
(Cifras en pesos)

Estado Analítico de Ingresos por Fuente de Financiamiento	Ingreso Estimado (1)	Ampliaciones/Reducciones (2)	Ingreso Modificado (3=1+2)	Ingreso Devengado (4)	Ingreso Recaudado (5)	Diferencia (6=5-4)
INGRESOS DEL PODER EJECUTIVO FEDERAL O ESTATAL Y DE LOS MUNICIPIOS	60,264,572.00	0.00	60,264,572.00	24,111,161.85	24,111,161.85	-36,153,410.15
IMPUESTOS	282,576.00	0.00	282,576.00	305,484.00	305,484.00	22,908.00
CUOTAS Y APORT. DE SEGURIDAD SOCIAL	0.00	0.00	0.00	0.00	0.00	0.00
CONTRIBUCIONES DE MEJORAS	0.00	0.00	0.00	0.00	0.00	0.00
DERECHOS	587,504.00	0.00	587,504.00	481,326.00	481,326.00	-106,178.00
PRODUCTOS	46,800.00	0.00	46,800.00	27,827.42	27,827.42	-18,972.58
APROVECHAMIENTOS	0.00	0.00	0.00	0.00	0.00	0.00
PARTICIPACIONES, APORTACIONES, CONVENIOS, INCENTIVOS DERIV. DE LA COLAB. FISCAL Y FONDOS DIST. DE APORT	59,347,692.00	0.00	59,347,692.00	23,296,524.43	23,296,524.43	-36,051,167.57
TRANSFERENCIAS, ASIGNACIONES, SUBSIDIOS Y SUBVENCIONES, Y PENSIONES Y JUBILACIONES	0.00	0.00	0.00	0.00	0.00	0.00
INGRESOS DE LOS ENTES PÚBLICOS DE LOS PODERES LEGISLATIVO Y JUDICIAL, DE LOS ÓRGANOS AUTÓNOMOS Y DEL SECTOR PARAESTATAL O PARAMUNICIPAL, ASÍ COMO DE LAS EMPRESAS PRODUCTIVAS DEL ESTADO	0.00	0.00	0.00	0.00	0.00	0.00
CUOTAS Y APORT. DE SEGURIDAD SOCIAL	0.00	0.00	0.00	0.00	0.00	0.00
PRODUCTOS	0.00	0.00	0.00	0.00	0.00	0.00
INGRESOS POR VENTAS DE BIENES, PRESTACIÓN DE SERVICIOS Y OTROS INGRESOS	0.00	0.00	0.00	0.00	0.00	0.00
TRANSFERENCIAS, ASIGNACIONES, SUBSIDIOS Y SUBVENCIONES, Y PENSIONES Y JUBILACIONES	0.00	0.00	0.00	0.00	0.00	0.00



MUNICIPIO DE TENANCINGO TLAXCALA
2021-2024
TESORERIA MUNICIPAL

ESTADO ANALÍTICO DE INGRESOS

Del 1 de Enero al 30 de Abril de 2024
(Cifras en pesos)


Estado Analítico de Ingresos por Fuente de Financiamiento	Ingreso Estimado (1)	Ampliaciones/ Reducciones (2)	Ingreso Modificado (3=1+2)	Ingreso Devengado (4)	Ingreso Recaudado (5)	Diferencia (6=5-1)
INGRESOS DERIVADOS DE FINANCIAMIENTO	0.00	0.00	0.00	0.00	0.00	0.00
INGRESOS DERIVADOS DE FINANCIAMIENTOS	0.00	0.00	0.00	0.00	0.00	0.00
TOTAL	60,264,572.00	0.00	60,264,572.00	24,111,161.85	24,111,161.85	0.00
Ingresos Excedentes						0.00

Bajo protesta de ser verdad declaramos que los Estados Financieros y sus notas,
Ingresos de Tenancingo Tlaxcala, son correctos y son responsabilidad del emisor.



ESTADO ANALÍTICO DEL EJERCICIO DEL PRESUPUESTO DE EGRESOS
 CLASIFICACIÓN ADMINISTRATIVA
 Del 1 de Enero al 30 de Abril de 2024
 (Cifras en pesos)

Concepto	Egreso Aprobado (1)	Ampliaciones/Reducciones (2)	Egreso Modificado (3=1+2)	Egreso Devengado (4)	Egreso Pagado (5)	Subejercicio (6=3-4)
3	60,264,572.00	0.00	60,264,572.00	13,927,987.82	13,927,987.82	46,336,584.18
3.1	60,264,572.00	0.00	60,264,572.00	13,927,987.82	13,927,987.82	46,336,584.18
3.1.1	60,264,572.00	0.00	60,264,572.00	13,927,987.82	13,927,987.82	46,336,584.18
3.1.1.1	60,264,572.00	0.00	60,264,572.00	13,927,987.82	13,927,987.82	46,336,584.18
3.1.1.1.1	60,264,572.00	0.00	60,264,572.00	13,927,987.82	13,927,987.82	46,336,584.18
(AYUNTAMIENTO)						
3.1.1.1.1.1.43	60,264,572.00	0.00	60,264,572.00	13,927,987.82	13,927,987.82	46,336,584.18
TENANCINGO						
RAMO GENERAL	0.00	0.00	0.00	0.00	0.00	0.00
000	0.00	0.00	0.00	0.00	0.00	0.00
001	9,525,063.62	0.00	9,525,063.62	2,962,473.22	2,962,473.22	6,562,590.40
002	1,086,453.01	0.00	1,086,453.01	247,588.00	247,588.00	838,865.01
003	5,564,127.05	0.00	5,564,127.05	1,117,492.87	1,117,492.87	4,446,634.18
004	2,875,762.50	0.00	2,875,762.50	1,408,994.40	1,408,994.40	1,466,768.10
005	1,518,214.28	0.00	1,518,214.28	924,465.18	924,465.18	593,749.10
006	16,303,502.93	0.00	16,303,502.93	486,846.30	486,846.30	15,816,656.63
007	6,166,582.76	0.00	6,166,582.76	2,623,717.95	2,623,717.95	3,542,864.81
008	8,396,287.76	0.00	8,396,287.76	2,675,184.74	2,675,184.74	5,721,103.02
009	144,289.10	0.00	144,289.10	58,059.08	58,059.08	86,230.02
010	247,829.32	0.00	247,829.32	35,384.00	35,384.00	212,445.32
011	0.00	0.00	0.00	0.00	0.00	0.00
012	0.00	0.00	0.00	0.00	0.00	0.00
013	278,021.83	0.00	278,021.83	151,114.21	151,114.21	126,907.62
014	0.00	0.00	0.00	0.00	0.00	0.00
015	154,799.30	0.00	154,799.30	3,854.25	3,854.25	150,945.05
016	295,263.06	0.00	295,263.06	209,501.21	209,501.21	85,761.85
017	0.00	0.00	0.00	0.00	0.00	0.00
018	0.00	0.00	0.00	0.00	0.00	0.00
019	0.00	0.00	0.00	0.00	0.00	0.00
020	1,666,246.80	0.00	1,666,246.80	396,447.84	396,447.84	1,269,798.96
021	6,042,128.68	0.00	6,042,128.68	626,864.57	626,864.57	5,415,264.11
022	0.00	0.00	0.00	0.00	0.00	0.00
1	0.00	0.00	0.00	0.00	0.00	0.00
TOTAL DEL GASTO	60,264,572.00	0.00	60,264,572.00	13,927,987.82	13,927,987.82	46,336,584.18



Bajo protesta de decir verdad declaramos que los Estados Financieros y sus notas, son razonablemente correctos y son responsabilidad del emisor.

0044

MUNICIPIO DE TENANCINGO TLAXCALA

ESTADO ANALÍTICO DEL EJERCICIO DEL PRESUPUESTO DE EGRESOS
CLASIFICACIÓN ADMINISTRATIVA

Del 1 de Enero al 30 de Abril de 2024
(Cifras en pesos)




C. PEDRO ROJAS GUZMAN
SINDICO MUNICIPAL



MUNICIPIO DE TENANCINGO TLAXCALA

ESTADO ANALÍTICO DEL EJERCICIO DEL PRESUPUESTO DE EGRESOS
 CLASIFICACIÓN ECONÓMICA (POR TIPO DE GASTO)
 Del 1 de Enero al 30 de Abril de 2024
 (Cifras en pesos)

Concepto	Egreso Aprobado (1)	Ampliaciones/Reducciones (2)	Egreso Modificado (3=1+2)	Egreso Devengado (4)	Egreso Pagado (5)	Subejercicio (6=3-4)
1 GASTO CORRIENTE	44,921,729.00	0.00	44,921,729.00	13,696,998.82	13,696,998.82	30,924,730.18
2 GASTO DE CAPITAL	15,442,843.00	0.00	15,442,843.00	30,989.00	30,989.00	15,411,854.00
3 AMORTIZACIÓN DE LA DEUDA Y DISMINUCIÓN DE PASIVOS	0.00	0.00	0.00	0.00	0.00	0.00
4 PENSIONES Y JUBILACIONES	0.00	0.00	0.00	0.00	0.00	0.00
5 PARTICIPACIONES	0.00	0.00	0.00	0.00	0.00	0.00
TOTAL DEL GASTO	60,264,572.00	0.00	60,264,572.00	13,927,987.82	13,927,987.82	46,336,584.18



Bajo protesta de solemnidad declaramos que los Estados Financieros y sus notas, son verdaderos y exactos y son responsabilidad del emisor.

C. PEDRO ROJAS GUZMÁN
 SINDICO MUNICIPAL



MUNICIPIO DE TENANCINGO TLAXCALA

ESTADO ANALÍTICO DEL EJERCICIO DEL PRESUPUESTO DE EGRESOS
CLASIFICACIÓN POR OBJETO DEL GASTO (CAPÍTULO Y CONCEPTO)

Del 1 de Enero al 30 de Abril de 2024

(Cifras en pesos)

Concepto	Egreso Aprobado (1)	Ampliaciones/Reducciones (2)	Egreso Modificado (3=1+2)	Egreso Devengado (4)	Egreso Pagado (5)	Subejercicio (6=3-4)
1 SERVICIOS PERSONALES	18,658,168.00	0.00	18,658,168.00	6,765,852.00	6,765,852.00	11,892,316.00
1.1 REMUNERACIONES AL PERSONAL DE CARÁCTER PERMANENTE	12,813,168.00	0.00	12,813,168.00	6,116,794.00	6,116,794.00	6,696,374.00
1.2 REMUNERACIONES AL PERSONAL DE CARÁCTER TRANSITORIO	327,000.00	0.00	327,000.00	97,866.00	97,866.00	229,134.00
1.3 REMUNERACIONES ADICIONALES Y ESPECIALES	1,778,000.00	0.00	1,778,000.00	156,672.00	156,672.00	1,621,328.00
1.4 SEGURIDAD SOCIAL	0.00	0.00	0.00	0.00	0.00	0.00
1.5 OTRAS PRESTACIONES SOCIALES Y ECONÓMICAS	3,740,000.00	0.00	3,740,000.00	394,520.00	394,520.00	3,345,480.00
1.6 PREVISIONES	0.00	0.00	0.00	0.00	0.00	0.00
1.7 PAGO DE ESTÍMULOS A SERVIDORES PÚBLICOS	0.00	0.00	0.00	0.00	0.00	0.00
2 MATERIALES Y SUMINISTROS	4,772,539.48	0.00	4,772,539.48	1,653,019.24	1,653,019.24	3,119,520.24
2.1 MAT. ADMÓN, EMIS. D/DOCTOS Y ART.OFIC.	1,067,600.00	0.00	1,067,600.00	430,088.85	430,088.85	637,511.15
2.2 ALIMENTOS Y UTENSILIOS	215,600.00	0.00	215,600.00	198,485.28	198,485.28	17,114.72
2.3 MAT. PRIMAS Y MAT. D/PROD. Y COMERC.	0.00	0.00	0.00	0.00	0.00	0.00
2.4 MATERIALES Y ART.D/CONST.Y DE REPAR.	217,339.48	0.00	217,339.48	65,802.74	65,802.74	151,536.74
2.5 PRODUCTOS QUÍM. FARMAC.Y DE LABORATORIO	160,000.00	0.00	160,000.00	28,231.34	28,231.34	131,768.66
2.6 COMBUSTIBLES, LUBRICANTES Y ADITIVOS	2,880,000.00	0.00	2,880,000.00	913,072.10	913,072.10	1,966,927.90
2.7 VEST.BLANCOS, PREND.D/PROT.Y ART.DEP.	148,000.00	0.00	148,000.00	8,721.97	8,721.97	139,278.03
2.8 MATERIALES Y SUMINIST.P/SEG. PUB.	0.00	0.00	0.00	246.00	246.00	-246.00
2.9 HERRAMIENTAS, REFACC.Y ACCES.MENORES	34,000.00	0.00	34,000.00	8,370.96	8,370.96	25,629.04
3 SERVICIOS GENERALES	19,169,584.08	0.00	19,169,584.08	4,339,323.08	4,339,323.08	14,830,261.00
3.1 SERVICIOS BÁSICOS	9,988,000.00	0.00	9,988,000.00	1,886,854.65	1,886,854.65	8,101,145.35
3.2 SERVICIOS DE ARRENDAMIENTO	181,333.07	0.00	181,333.07	55,546.80	55,546.80	125,786.27
3.3 SERVICIOS PROFESIONALES, CIENTÍFICOS, TÉCNICOS Y OTROS SERVICIOS	150,380.00	0.00	150,380.00	185,728.89	185,728.89	-35,348.89
3.4 SERVICIOS FINANCIEROS, BANCARIOS Y COMERCIALES	407,000.00	0.00	407,000.00	193,383.66	193,383.66	213,616.34
3.5 SERVICIOS DE INSTALACIÓN, REPARACIÓN, MANTENIMIENTO Y CONSERVACIÓN	2,503,991.01	0.00	2,503,991.01	483,000.71	483,000.71	2,020,990.30
3.6 SERVICIOS DE COMUNICACIÓN SOCIAL Y PUBLICIDAD	638,280.00	0.00	638,280.00	163,239.12	163,239.12	475,040.88
3.7 SERVICIOS DE TRASLADO Y VIÁTICOS	84,000.00	0.00	84,000.00	6,264.00	6,264.00	77,736.00
3.8 SERVICIOS OFICIALES	3,840,000.00	0.00	3,840,000.00	698,822.13	698,822.13	3,141,177.87
3.9 OTROS SERVICIOS GENERALES	2,376,600.00	0.00	2,376,600.00	566,493.12	566,493.12	1,710,106.88



MUNICIPIO DE TENANCINGO TLAXCALA
PRESIDENCIA MUNICIPAL
2024-2024
TESORERIA MUNICIPAL


0047

MUNICIPIO DE TENANCINGO TLAXCALA

ESTADO ANALÍTICO DEL EJERCICIO DEL PRESUPUESTO DE EGRESOS
CLASIFICACIÓN POR OBJETO DEL GASTO (CAPÍTULO Y CONCEPTO)

Del 1 de Enero al 30 de Abril de 2024
(Cifras en pesos)

Concepto	Egreso Aprobado (1)	Ampliaciones/Reducciones (2)	Egreso Modificado (3=1+2)	Egreso Devengado (4)	Egreso Pagado (5)	Subejercicio (6=3-4)
4 TRANSFERENCIAS, ASIGNACIONES, SUBSIDIOS Y OTRAS AYUDAS	2,221,437.44	0.00	2,221,437.44	1,138,804.50	1,138,804.50	1,082,632.94
4.1 TRANSFERENCIAS INTERNAS Y ASIGNACIONES AL SECTOR PÚBLICO	0.00	0.00	0.00	0.00	0.00	0.00
4.2 TRANSFERENCIAS AL RESTO DEL SECTOR PÚBLICO	0.00	0.00	0.00	0.00	0.00	0.00
4.3 SUBSIDIOS Y SUBVENCIONES	120,000.00	0.00	120,000.00	93,194.50	93,194.50	26,805.50
4.4 AYUDAS SOCIALES	2,101,437.44	0.00	2,101,437.44	1,045,610.00	1,045,610.00	1,055,827.44
4.5 PENSIONES Y JUBILACIONES	0.00	0.00	0.00	0.00	0.00	0.00
4.6 TRANSFERENCIAS A FIDEICOMISOS, MANDATOS Y OTROS ANÁLOGOS	0.00	0.00	0.00	0.00	0.00	0.00
4.7 TRANSFERENCIAS A LA SEGURIDAD SOCIAL	0.00	0.00	0.00	0.00	0.00	0.00
4.8 DONATIVOS	0.00	0.00	0.00	0.00	0.00	0.00
4.9 TRANSFERENCIAS AL EXTERIOR	0.00	0.00	0.00	0.00	0.00	0.00
5 BIENES MUEBLES, INMUEBLES E INTANGIBLES	715,000.00	0.00	715,000.00	30,989.00	30,989.00	684,011.00
5.1 MOBILIARIO Y EQUIPO DE ADMINISTRACIÓN	520,000.00	0.00	520,000.00	30,989.00	30,989.00	489,011.00
5.2 MOBILIARIO Y EQUIPO EDUC. Y RECREATIVO	0.00	0.00	0.00	0.00	0.00	0.00
5.3 EQUIPO E INSTRUMENTAL MÉD. Y D/LAB.	0.00	0.00	0.00	0.00	0.00	0.00
5.4 VEHÍCULOS Y EQUIPO DE TRANSPORTE	0.00	0.00	0.00	0.00	0.00	0.00
5.5 EQUIPO DE DEFENSA Y SEGURIDAD	180,000.00	0.00	180,000.00	0.00	0.00	180,000.00
5.6 MAQUINARIA, OTROS EQUIPOS Y HERRAMIENTAS	0.00	0.00	0.00	0.00	0.00	0.00
5.7 ACTIVOS BIOLÓGICOS	0.00	0.00	0.00	0.00	0.00	0.00
5.8 BIENES INMUEBLES	0.00	0.00	0.00	0.00	0.00	0.00
5.9 ACTIVOS INTANGIBLES	15,000.00	0.00	15,000.00	0.00	0.00	15,000.00
6 INVERSIÓN PÚBLICA	14,727,843.00	0.00	14,727,843.00	0.00	0.00	14,727,843.00
6.1 OBRA PÚBLICA E/BIENES D/DOMINIO PÚB.	14,727,843.00	0.00	14,727,843.00	0.00	0.00	14,727,843.00
6.2 OBRA PÚBLICA EN BIENES PROPIOS	0.00	0.00	0.00	0.00	0.00	0.00
6.3 PROYECTOS PROD. Y ACC. DE FOMENTO	0.00	0.00	0.00	0.00	0.00	0.00
7 INVERSIONES FINANCIERAS Y OTRAS PROV.	0.00	0.00	0.00	0.00	0.00	0.00
7.1 INV. FOMENTO ACTIVIDADES PRODUCTIVAS	0.00	0.00	0.00	0.00	0.00	0.00
7.2 ACCIONES Y PARTICIPACIONES DE CAPITAL	0.00	0.00	0.00	0.00	0.00	0.00
7.3 COMPRA DE TÍTULOS Y VALORES	0.00	0.00	0.00	0.00	0.00	0.00
7.4 CONCESIÓN DE PRÉSTAMOS	0.00	0.00	0.00	0.00	0.00	0.00



0048

MUNICIPIO DE TENANCINGO TLAXCALA

ESTADO ANALÍTICO DEL EJERCICIO DEL PRESUPUESTO DE EGRESOS
CLASIFICACIÓN POR OBJETO DEL GASTO (CAPÍTULO Y CONCEPTO)

Del 1 de Enero al 30 de Abril de 2024
(Cifras en pesos)

Concepto	Egreso Aprobado (1)	Ampliaciones/Reducciones (2)	Egreso Modificado (3=1+2)	Egreso Devenido (4)	Egreso Pagado (5)	Subejercicio (6=3-4)
7.5 INVERSIONES E/FID.MAND.Y OTROS ANALOGOS	0.00	0.00	0.00	0.00	0.00	0.00
7.6 OTRAS INVERSIONES FINANCIERAS	0.00	0.00	0.00	0.00	0.00	0.00
7.9 PROVISIONES P/CONT.Y OTR.EROG.ESPEC.	0.00	0.00	0.00	0.00	0.00	0.00
8 PARTICIPACIONES Y APORTACIONES	0.00	0.00	0.00	0.00	0.00	0.00
8.1 PARTICIPACIONES	0.00	0.00	0.00	0.00	0.00	0.00
8.3 APORTACIONES	0.00	0.00	0.00	0.00	0.00	0.00
8.5 CONVENIOS	0.00	0.00	0.00	0.00	0.00	0.00
9 DEUDA PÚBLICA	0.00	0.00	0.00	0.00	0.00	0.00
9.1 AMORTIZACIÓN DE LA DEUDA PÚBLICA	0.00	0.00	0.00	0.00	0.00	0.00
9.2 INTERESES DE LA DEUDA PÚBLICA	0.00	0.00	0.00	0.00	0.00	0.00
9.3 COMISIONES DE LA DEUDA PÚBLICA	0.00	0.00	0.00	0.00	0.00	0.00
9.4 GASTOS DE LA DEUDA PÚBLICA	0.00	0.00	0.00	0.00	0.00	0.00
9.5 COSTO POR COBERTURAS	0.00	0.00	0.00	0.00	0.00	0.00
9.6 APOYOS FINANCIEROS	0.00	0.00	0.00	0.00	0.00	0.00
9.9 ADEUDOS DE EJERC.FISC.ANTER. (ADEFFAS)	0.00	0.00	0.00	0.00	0.00	0.00
TOTAL DEL GASTO	60,264,572.00	0.00	60,264,572.00	13,927,987.82	13,927,987.82	46,336,584.18

Bajo protesta de decir verdad declaramos que los Estados Financieros y sus notas, son verdaderos y correctos y son responsabilidad del emisor.

MUNICIPIO DE TENANCINGO TLAXCALA
2024-04-30
PRESIDENCIA MUNICIPAL
MAYRA GUZMÁN
PRESIDENTA MUNICIPAL

C. PEDRO ROJAS GUZMÁN
SINDICO MUNICIPAL

MUNICIPIO DE TENANCINGO TLAXCALA
ING. JESÚS GUZMÁN RAMÍREZ
TESORERÍA MUNICIPAL
Página 3 de 3

ESTADO ANALÍTICO DEL EJERCICIO DEL PRESUPUESTO DE EGRESOS
 CLASIFICACIÓN FUNCIONAL (FINALIDAD Y FUNCIÓN)
 Del 1 de Enero al 30 de Abril de 2024
 (Cifras en pesos)

Concepto	Egreso Aprobado (1)	Ampliaciones/Reducciones (2)	Egreso Modificado (3=1+2)	Egreso Devengado (4)	Egreso Pagado (5)	Subejercicio (6=3-4)
1 GOBIERNO	26,663,125.66	0.00	26,663,125.66	9,395,909.43	9,395,909.43	17,267,216.23
1.1 LEGISLACIÓN	0.00	0.00	0.00	0.00	0.00	0.00
1.2 JUSTICIA	1,381,716.07	0.00	1,381,716.07	457,089.21	457,089.21	924,626.86
1.3 COORDINACIÓN DE LA POLÍTICA DE GOBIERNO	15,043,769.98	0.00	15,043,769.98	4,498,696.01	4,498,696.01	10,545,073.97
1.4 RELACIONES EXTERIORES	0.00	0.00	0.00	0.00	0.00	0.00
1.5 ASUNTOS FINANCIEROS Y HACENDARIOS	3,332,253.84	0.00	3,332,253.84	1,509,072.99	1,509,072.99	1,823,180.85
1.6 SEGURIDAD NACIONAL	0.00	0.00	0.00	0.00	0.00	0.00
1.7 ASUNTOS DE ORDEN PÚBLICO Y DE SEGURIDAD INTERIOR	6,627,363.94	0.00	6,627,363.94	2,779,937.01	2,779,937.01	3,847,426.93
1.8 OTROS SERVICIOS GENERALES	278,021.83	0.00	278,021.83	151,114.21	151,114.21	126,907.62
2 DESARROLLO SOCIAL	33,601,446.34	0.00	33,601,446.34	4,532,078.39	4,532,078.39	29,069,367.95
2.1 PROTECCIÓN AMBIENTAL	14,438,416.44	0.00	14,438,416.44	3,293,050.31	3,293,050.31	11,145,366.13
2.2 VIVIENDA Y SERVICIOS A LA COMUNIDAD	16,597,894.93	0.00	16,597,894.93	593,284.24	593,284.24	16,004,610.69
2.3 SALUD	0.00	0.00	0.00	0.00	0.00	0.00
2.4 RECREACION, CULTURA Y OTRAS MANIFESTACIONES SOCIALES	0.00	0.00	0.00	0.00	0.00	0.00
2.5 EDUCACION	576,521.44	0.00	576,521.44	140,832.00	140,832.00	435,689.44
2.6 PROTECCION SOCIAL	0.00	0.00	0.00	0.00	0.00	0.00
2.7 OTROS ASUNTOS SOCIALES	1,988,613.53	0.00	1,988,613.53	504,911.84	504,911.84	1,483,701.69
3 DESARROLLO ECONÓMICO	0.00	0.00	0.00	0.00	0.00	0.00
3.1 ASUNTOS ECONÓMICOS, COMERCIALES Y LABORALES EN GENERAL	0.00	0.00	0.00	0.00	0.00	0.00
3.2 AGROPECUARIA, SILVICULTURA, PESCA Y CAZA	0.00	0.00	0.00	0.00	0.00	0.00
3.3 COMBUSTIBLES Y ENERGIA	0.00	0.00	0.00	0.00	0.00	0.00
3.4 MINERIA, MANUFACTURAS Y CONSTRUCCIÓN	0.00	0.00	0.00	0.00	0.00	0.00
3.5 TRANSPORTE	0.00	0.00	0.00	0.00	0.00	0.00
3.6 COMUNICACIONES	0.00	0.00	0.00	0.00	0.00	0.00
3.7 TURISMO	0.00	0.00	0.00	0.00	0.00	0.00
3.8 CIENCIA, TECNOLOGÍA E INNOVACIÓN	0.00	0.00	0.00	0.00	0.00	0.00
3.9 OTRAS INDUSTRIAS Y OTROS ASUNTOS ECONÓMICOS	0.00	0.00	0.00	0.00	0.00	0.00
4 OTRAS NO CLASIFICADAS EN FUNCIONES ANTERIORES	0.00	0.00	0.00	0.00	0.00	0.00



ESTADO ANALÍTICO DEL EJERCICIO DEL PRESUPUESTO DE EGRESOS
 CLASIFICACIÓN FUNCIONAL (FINALIDAD Y FUNCIÓN)

Del 1 de Enero al 30 de Abril de 2024
 (Cifras en pesos)

Concepto	Egreso Aprobado (1)	Ampliaciones/Reducciones (2)	Egreso Modificado (3=1+2)	Egreso Devengado (4)	Egreso Pagado (5)	Subejercicio (6=3-4)
4.1 TRANSACCIONES DE LA DEUDA PÚBLICA / COSTO FINANCIERO DE LA DEUDA	0.00	0.00	0.00	0.00	0.00	0.00
4.2 TRANSF. PARTICIP. Y APORT. ENTRE DIFERENTES NIVELES Y ORDENES DE GOBIERNO	0.00	0.00	0.00	0.00	0.00	0.00
4.3 SANEAMIENTO DEL SISTEMA FINANCIERO	0.00	0.00	0.00	0.00	0.00	0.00
4.4 ADEUDOS DE EJERCICIOS FISCALES ANTERIORES	0.00	0.00	0.00	0.00	0.00	0.00
TOTAL DEL GASTO	60,264,572.00	0.00	60,264,572.00	13,927,987.82	13,927,987.82	46,336,584.18

Bajo protesta de decir verdad declaramos que los Estados Financieros y sus notas, son verdaderos y correctos y son responsabilidad del emisor.



C.D. PEDRO ROTAS GUEMÁN
 PRESIDENTA MUNICIPAL

C. PEDRO ROTAS GUEMÁN
 SINDICO MUNICIPAL



TESORERIA MUNICIPAL

MUNICIPIO DE TENANCINGO TLAXCALA

ENDEUDAMIENTO NETO
 Del 1 de Enero al 30 de Abril de 2024
 (Cifras en pesos)

Identificación de Crédito o Instrumento	Contratación/Coloc A	Amortización B	Endeudamiento Neto C = A - B
Créditos Bancarios			
Total Créditos Bancarios	0.00	0.00	0.00
Otros Instrumentos de Deuda			
Total Otros Instrumentos de Deuda	0.00	0.00	0.00
TOTAL	0.00	0.00	0.00

Bajo protesta de decir verdad declaramos que los Estados Financieros y sus notas, son verdaderos y correctos y son responsabilidad del emisor.

MUNICIPIO DE TENANCINGO TLAX
 2021-2024
PRESIDENCIA MUNICIPAL

C.D. PEDRO ROJAS GUZMÁN
 PRESIDENTA MUNICIPAL

MUNICIPIO DE TENANCINGO TLAX
 2021-2024

TESORERIA MUNICIPAL
 ING. CLAUDIA MOZCOWATZ GONZALEZ
 TRESORERA MUNICIPAL

MUNICIPIO DE TENANCINGO TLAXCALA

INTERESES DE LA DEUDA
 Del 1 de Enero al 30 de Abril de 2024
 (Cifras en pesos)

0053

Identificación de Crédito o Instrumento	Devengado	Pagado
Créditos Bancarios		
Total de Intereses de Créditos Bancarios	0.00	0.00
Otros Instrumentos de Deuda		
Total de Intereses de Otros Instrumentos de Deuda	0.00	0.00
	0.00	0.00

MUNICIPIO DE TENANCINGO TLAXCALA
 2021-2024
PRESIDENCIA MUNICIPAL

Por protesta de decir verdad declaramos que los Estados Financieros y sus notas, son totalmente correctos y son responsabilidad del emisor.

C. D. MICAELA GUZMÁN GUZMÁN
 PRESIDENTA MUNICIPAL

C. PEDRO ROJAS GUZMÁN
 SINDICO MUNICIPAL


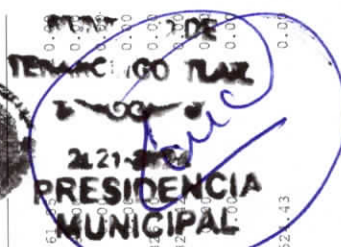



ING. CLAUDIA MOZENGA ARZU CUAMATZI
 TESORERA MUNICIPAL


MUNICIPIO DE TENANCINGO TLAXCALA
 2021-2024
TESORERIA MUNICIPAL

FLUJO DE FONDOS
Del 1 de Enero al 30 de Abril de 2024
(Cifras en pesos)

R/C	Rubro/Capítulo	Estimado/ Aprobado	Ampliaciones/ Reducciones	Modificado	Devengado	Recaudado/ Pagado
	RUBROS DE INGRESO	60,264,572.00	0.00	60,264,572.00	24,111,161.85	24,111,161.85
1	IMPUESTOS	282,576.00	0.00	282,576.00	305,484.00	305,484.00
2	CUOTAS Y APORT. DE SEGURIDAD SOCIAL	0.00	0.00	0.00	0.00	0.00
3	CONTRIBUCIONES DE MEJORAS	0.00	0.00	0.00	0.00	0.00
4	DERECHOS	587,504.00	0.00	587,504.00	481,326.00	481,326.00
5	PRODUCTOS	46,800.00	0.00	46,800.00	27,827.42	27,827.42
6	APROVECHAMIENTOS	0.00	0.00	0.00	0.00	0.00
7	INGRESOS POR VENTAS DE BIENES, PRESTACIÓN DE SERVICIOS Y OTROS INGRESOS	0.00	0.00	0.00	0.00	0.00
3	PARTICIPACIONES, APORTACIONES, CONVENIOS, INCENTIVOS DERIV. DE LA COLAB. FISCAL Y	59,347,692.00	0.00	59,347,692.00	23,296,524.43	23,296,524.43
9	FONDOS DIST. DE APORT TRANSFERENCIAS, ASIGNACIONES, SUBSIDIOS Y SUBVENCIONES, Y PENSIONES Y	0.00	0.00	0.00	0.00	0.00
0	JUBILACIONES INGRESOS DERIVADOS DE FINANCIAMIENTOS	0.00	0.00	0.00	0.00	0.00
	CAPÍTULOS DE GASTO	60,264,572.00	0.00	60,264,572.00	13,927,987.82	13,927,987.82
1	SERVICIOS PERSONALES	18,658,168.00	0.00	18,658,168.00	6,765,852.00	6,765,852.00
2	MATERIALES Y SUMINISTROS	4,772,539.48	0.00	4,772,539.48	1,653,019.24	1,653,019.24
3	SERVICIOS GENERALES	19,169,584.08	0.00	19,169,584.08	4,339,323.08	4,339,323.08
4	TRANSFERENCIAS, ASIGNACIONES, SUBSIDIOS Y OTRAS AYUDAS	2,221,437.44	0.00	2,221,437.44	1,138,804.50	1,138,804.50
5	BIENES MUEBLES, INMUEBLES E INTANGIBLES	715,000.00	0.00	715,000.00	30,989.00	30,989.00
6	INVERSIÓN PÚBLICA	14,727,843.00	0.00	14,727,843.00	0.00	0.00
7	INVERSIONES FINANCIERAS Y OTRAS PROV.	0.00	0.00	0.00	0.00	0.00
8	PARTICIPACIONES Y APORTACIONES	0.00	0.00	0.00	0.00	0.00
9	DEUDA PÚBLICA	0.00	0.00	0.00	0.00	0.00
	SUPERÁVIT/DÉFICIT	0.00	0.00	0.00	10,183,174.03	10,183,174.03

FLUJO DE FONDOS
Del 1 de Enero al 30 de Abril de 2024
(Cifras en pesos)




CFE	Ingresos por Fuente de Financiamiento	Estimado	Ampliaciones/ Reducciones	Modificado	Devengado	Recaudado
	NO ETIQUETADO	33,961,092.00	0.00	33,961,092.00	13,256,392.98	13,256,392.98
1	RECURSOS FISCALES	916,880.00	0.00	916,880.00	808,225.08	808,225.08
2	FINANCIAMIENTOS INTERNOS	0.00	0.00	0.00	0.00	0.00
3	FINANCIAMIENTOS EXTERNOS	0.00	0.00	0.00	0.00	0.00
4	INGRESOS PROPIOS	0.00	0.00	0.00	0.00	0.00
5	RECURSOS FEDERALES	0.00	0.00	0.00	0.00	0.00
6	RECURSOS ESTATALES	33,044,212.00	0.00	33,044,212.00	12,448,167.90	12,448,167.90
7	OTROS RECURSOS	0.00	0.00	0.00	0.00	0.00
	ETIQUETADO	26,303,480.00	0.00	26,303,480.00	10,854,768.87	10,854,768.87
5	RECURSOS FEDERALES	26,303,480.00	0.00	26,303,480.00	10,854,768.87	10,854,768.87
6	RECURSOS ESTATALES	0.00	0.00	0.00	0.00	0.00
7	OTROS RECURSOS	0.00	0.00	0.00	0.00	0.00
	TOTAL INGRESOS	60,264,572.00	0.00	60,264,572.00	24,111,161.85	24,111,161.85

CFE	Egresos por Fuente de Financiamiento	Aprobado	Ampliaciones/ Reducciones	Modificado	Devengado	Pagado
	NO ETIQUETADO	33,961,092.00	0.00	33,961,092.00	10,568,862.79	10,568,862.79
1	RECURSOS FISCALES	916,880.00	0.00	916,880.00	411,181.40	411,181.40
2	FINANCIAMIENTOS INTERNOS	0.00	0.00	0.00	0.00	0.00
3	FINANCIAMIENTOS EXTERNOS	0.00	0.00	0.00	0.00	0.00
4	INGRESOS PROPIOS	0.00	0.00	0.00	0.00	0.00
5	RECURSOS FEDERALES	0.00	0.00	0.00	0.00	0.00
6	RECURSOS ESTATALES	33,044,212.00	0.00	33,044,212.00	10,157,681.39	10,157,681.39
7	OTROS RECURSOS	0.00	0.00	0.00	0.00	0.00
	ETIQUETADO	26,303,480.00	0.00	26,303,480.00	3,359,125.03	3,359,125.03
5	RECURSOS FEDERALES	26,303,480.00	0.00	26,303,480.00	3,359,125.03	3,359,125.03
6	RECURSOS ESTATALES	0.00	0.00	0.00	0.00	0.00
7	OTROS RECURSOS	0.00	0.00	0.00	0.00	0.00
	TOTAL EGRESOS	60,264,572.00	0.00	60,264,572.00	13,927,987.82	13,927,987.82



FLUJO DE FONDOS
Del 1 de Enero al 30 de Abril de 2024
(Cifras en pesos)

Cif	Ingresos menos Egresos por Fuente de Financiamiento	Estimado/ Aprobado	Ampliaciones/ Reducciones	Modificado	Devengado	Recaudado/ Pagado
	NO ETIQUETADO	0.00	0.00	0.00	2,687,530.19	2,687,530.19
1	RECURSOS FISCALES	0.00	0.00	0.00	397,043.68	397,043.68
2	FINANCIAMIENTOS INTERNOS	0.00	0.00	0.00	0.00	0.00
3	FINANCIAMIENTOS EXTERNOS	0.00	0.00	0.00	0.00	0.00
4	INGRESOS PROPIOS	0.00	0.00	0.00	0.00	0.00
5	RECURSOS FEDERALES	0.00	0.00	0.00	0.00	0.00
6	RECURSOS ESTATALES	0.00	0.00	0.00	2,290,486.51	2,290,486.51
7	OTROS RECURSOS	0.00	0.00	0.00	0.00	0.00
	ETIQUETADO	0.00	0.00	0.00	7,495,643.84	7,495,643.84
5	RECURSOS FEDERALES	0.00	0.00	0.00	7,495,643.84	7,495,643.84
6	RECURSOS ESTATALES	0.00	0.00	0.00	0.00	0.00
7	OTROS RECURSOS	0.00	0.00	0.00	0.00	0.00
	SUPERAVIT/DÉFICIT	0.00	0.00	0.00	10,183,174.03	10,183,174.03
						0.00




Bajo protesta de fe pública declaramos que los Estados Financieros y sus notas, son verdaderos y correctos y son responsabilidad del emisor.

MUNICIPIO DE TENANCINGO TLAXCALA
2024
2024-2024
PRESENCIA
MUNICIPAL
C.D. N. GUZMÁN
PRESIDENTA MUNICIPAL

C. PEDRO ROJAS GUZMÁN
SINDICO MUNICIPAL

~~MUNICIPIO DE TENANCINGO TLAXCALA
C.D. N. GUZMÁN
PRESIDENTA MUNICIPAL
TESORERIA MUNICIPAL~~

GASTO POR CATEGORÍA PROGRAMÁTICA
Del 1 de Enero al 30 de Abril de 2024
(Cifras en pesos)



Concepto	Egreso Aprobado (1)	Ampliaciones/Reducciones (2)	Egreso Modificado (3=1+2)	Egreso Devengado (4)	Egreso Pagado (5)	Subejercicio (6=5-4)
Programas	60,264,572.00	0.00	60,264,572.00	13,927,987.82	13,927,987.82	0.00
Subsidios: Sector Social y Privado o Entidades Federativas y Municipios	0.00	0.00	0.00	0.00	0.00	0.00
S Sujetos a Reglas de Operación	0.00	0.00	0.00	0.00	0.00	0.00
U Otros Subsidios	0.00	0.00	0.00	0.00	0.00	0.00
E Desempeño de las Funciones	55,414,103.88	0.00	55,414,103.88	11,486,776.79	11,486,776.79	0.00
E Prestación de Servicios Públicos	23,630,915.35	0.00	23,630,915.35	6,718,731.16	6,718,731.16	0.00
B Provisión de Bienes Públicos	0.00	0.00	0.00	0.00	0.00	0.00
P Planeación, seguimiento y evaluación de políticas públicas	13,525,555.70	0.00	13,525,555.70	3,566,557.97	3,566,557.97	0.00
F Promoción y fomento	0.00	0.00	0.00	0.00	0.00	0.00
G Regulación y supervisión	1,659,737.90	0.00	1,659,737.90	608,203.42	608,203.42	0.00
A Funciones de las Fuerzas Armadas (Únicamente Gobierno Federal)	0.00	0.00	0.00	0.00	0.00	0.00
R Específicos	0.00	0.00	0.00	0.00	0.00	0.00
K Proyectos de Inversión	16,597,894.93	0.00	16,597,894.93	593,284.24	593,284.24	0.00
M Administrativos y de Apoyo	4,850,468.12	0.00	4,850,468.12	2,441,211.03	2,441,211.03	0.00
M Apoyo al proceso presupuestario y para mejorar la eficiencia institucional	4,850,468.12	0.00	4,850,468.12	2,440,816.78	2,440,816.78	0.00
O Apoyo a la función pública y al mejoramiento de la gestión	0.00	0.00	0.00	394.25	394.25	-394.25
W Operaciones ajenas	0.00	0.00	0.00	0.00	0.00	0.00
L Obligaciones de cumplimiento de resolución jurisdiccional	0.00	0.00	0.00	0.00	0.00	0.00
N Desastres Naturales	0.00	0.00	0.00	0.00	0.00	0.00
Obligaciones	0.00	0.00	0.00	0.00	0.00	0.00
U Pensiones y jubilaciones	0.00	0.00	0.00	0.00	0.00	0.00
T Aportaciones a la seguridad social	0.00	0.00	0.00	0.00	0.00	0.00
Y Aportaciones a fondos de estabilización	0.00	0.00	0.00	0.00	0.00	0.00
Z Aportaciones a fondos de inversión y reestructura de pensiones	0.00	0.00	0.00	0.00	0.00	0.00
Programas de Gasto Federalizado (Gobierno Federal)	0.00	0.00	0.00	0.00	0.00	0.00
I Gasto Federalizado	0.00	0.00	0.00	0.00	0.00	0.00
C Participaciones a entidades federativas y municipios	0.00	0.00	0.00	0.00	0.00	0.00
D Costo financiero, deuda o apoyos a deudores y ahorradores de la banca	0.00	0.00	0.00	0.00	0.00	0.00

MUNICIPIO DE TENANCINGO TLAXCAL

GASTO POR CATEGORÍA PROGRAMÁTICA

Del 1 de Enero al 30 de Abril de 2024
(Cifras en pesos)

Concepto	Egreso Aprobado (1)	Ampliaciones/Reducciones (2)	Egreso Modificado (3=1+2)	Egreso Devengado (4)	Egreso Pagado (5)	Subejercicio (6=3-4)
H Adeudos de ejercicios fiscales anteriores	0.00	0.00	0.00	0.00	0.00	0.00
TOTAL DEL GASTO	60,264,572.00	0.00	60,264,572.00	13,927,987.82	13,927,987.82	46,336,584.18

Bajo protesta de que los Estados Financieros y sus notas, son verdaderos, correctos y son responsabilidad del emisor.



C. D. VICENTE GUZMÁN
PRESIDENTE MUNICIPAL


C. PEDRO ROJAS GUZMÁN
SINDICO MUNICIPAL




MUNICIPIO DE TENANCINGO TLAXCAL
PROGRAMAS Y PROYECTOS DE INVERSIÓN
Al 30 de Abril de 2024

Actividad	Unidad de medida	Meta programada	Meta real	± avance
-----------	------------------	-----------------	-----------	----------

Bajo protesta de ~~MENTIRAS~~ afirmamos que los Estados Financieros y sus notas, son razonablemente correctas y son responsabilidad del emisor.



C. PEDRO ROJAS GUZMÁN
SINDICO MUNICIPAL



INDICADORES DE RESULTADOS
Al 30 de Abril de 2024

Indicador Unidad de medida Meta programada Meta real

Bajo protesta del Ayuntamiento de Tenancingo Tlaxcala, se declaramos que los Estados Financieros y sus notas, son incorrectos y son responsabilidad del emisor.



C. PEDRO ROJAS GUZMÁN
SINDICO MUNICIPAL



ESTADO DE SITUACIÓN FINANCIERA DETALLADO - LDF (E1)
Al 31 de Diciembre de 2023 y al 30 de Abril de 2024
(PESOS)

30 Abril 2024 31 Diciembre 2023

Concepto	30 Abril 2024	31 Diciembre 2023	Concepto	30 Abril 2024	31 Diciembre 2023
ACTIVO			PASIVO		
Activo Circulante			Pasivo Circulante		
a. Efectivo y Equivalentes (a=a1+a2+a3+a4+a5+a6+a7)	7,167,799.51	507,812.48	a. Cuentas por Pagar a Corto Plazo (a=a1+a2+a3+a4+a5+a6+a7+a8+a9)	791,897.26	972,967.36
a1) Efectivo	239,235.55	6,785.05	a1) Servicios Personales por Pagar a Corto Plazo	0.00	0.00
a2) Bancos/Tesorería	6,928,563.96	501,027.43	a2) Proveedores por Pagar a Corto Plazo	888.56	1,889.56
a3) Bancos/Dependencias y Otros	0.00	0.00	a3) Contratistas por Obras Públicas por Pagar a Corto Plazo	0.00	60.00
a4) Inversiones Temporales (Hasta 3 meses)	0.00	0.00	a4) Participaciones y Aportaciones por Pagar a Corto Plazo	0.00	0.00
a5) Fondos con Afectación Específica	0.00	0.00	a5) Transferencias Otorgadas por Pagar a Corto Plazo	0.00	0.00
a6) Depósitos de Fondos de Terceros en Garantía y/o Administración	0.00	0.00	a6) Intereses, Comisiones y Otros Gastos de la Deuda Pública por Pagar a Corto Plazo	0.00	0.00
a7) Otros Efectivos y Equivalentes	0.00	0.00	a7) Retenciones y Contribuciones por Pagar a Corto Plazo	784,882.70	966,017.80
b. Derechos a Recibir Efectivo o Equivalentes (b=b1+b2+b3+b4+b5+b6+b7)	11,653,723.36	11,306,091.49	a8) Devoluciones de la Ley de Ingresos por Pagar a Corto Plazo	0.00	0.00
b1) Inversiones Financieras de Corto Plazo	0.00	0.00	a9) Otras Cuentas por Pagar a Corto Plazo	0.00	0.00
b2) Cuentas por Cobrar a Corto Plazo	6,090.00	6,090.00	b. Documentos por Pagar a Corto Plazo (b=b1+b2+b3)	10,314,969.79	10,314,969.79
b3) Deudores Diversos por Cobrar a Corto Plazo	11,623,500.96	11,294,048.96	b1) Documentos Comerciales por Pagar a Corto Plazo	0.00	0.00
b4) Ingresos por Recuperar a Corto Plazo	0.00	0.00	b2) Documentos con Contratistas por Obras Públicas por Pagar a Corto Plazo	0.00	0.00
b5) Deudores por Anticipos de la Tesorería a Corto Plazo	0.00	0.00	b3) Otros Documentos por Pagar a Corto Plazo	10,314,969.79	10,314,969.79
b6) Préstamos Otorgados a Corto Plazo	18,000.00	0.00	c. Porción a Corto Plazo de la Deuda Pública a Largo Plazo (c=c1+c2)	0.00	0.00
b7) Otros Derechos a Recibir Efectivo o Equivalentes a Corto Plazo	6,132.40	5,952.53	c1) Porción a Corto Plazo de la Deuda Pública	0.00	0.00
c. Derechos a Recibir Bienes o Servicios (c=c1+c2+c3+c4+c5)	7,520,285.43	4,295,260.40	c2) Porción a Corto Plazo de Arrendamiento Financiero	0.00	0.00
c1) Anticipo a Proveedores por Adquisición de Bienes y Prestación de Servicios a Corto Plazo	4,070,675.24	4,070,675.24	d. Títulos y Valores a Corto Plazo	0.00	0.00
c2) Anticipo a Proveedores por Adquisición de Bienes Inmuebles y Muebles a Corto Plazo	0.00	0.00			
c3) Anticipo a Proveedores por Adquisición de Bienes Intangibles a Corto Plazo	0.00	0.00			



MUNICIPIO DE TENANCINGO, TLAX.
2021-2024
PRESIDENCIA MUNICIPAL



MUNICIPIO DE TENANCINGO, TLAX.
2021-2024
TESORERÍA MUNICIPAL

MUNICIPIO DE TENANCINGO TLAXCALA

ESTADO DE SITUACIÓN FINANCIERA DETALLADO - LDI (F1)
Al 31 de Diciembre de 2023 y al 30 de Abril de 2024
(PESOS)

Concepto	30 Abril 2024	31 Diciembre 2023	Concepto	30 Abril 2024	31 Diciembre 2023
c4) Anticipo a Contratistas por Obras Públicas a Corto Plazo	3,449,610.19	224,585.16	e. Pasivos Diferidos a Corto Plazo (e=e1+e2+e3)	248,546.00	79,747.00
c5) Otros Derechos a Recibir Bienes o Servicios a Corto Plazo	0.00	0.00	e1) Ingresos Cobrados por Adelantado a Corto Plazo	0.00	0.00
d. Inventario de Mercancías para Venta	0.00	0.00	e2) Intereses Cobrados por Adelantado a Corto Plazo	0.00	0.00
d1) Inventario de Mercancías para Venta	0.00	0.00	e3) Otros Pasivos Diferidos a Corto Plazo	79,747.00	0.00
d2) Inventario de Mercancías Terminadas	0.00	0.00	f. Fondos y Bienes de Terceros en Garantía y/o Administración a Corto Plazo (f=f1+f2+f3+f4+f5+f6)	0.00	0.00
d3) Inventario de Mercancías en Proceso de Elaboración	0.00	0.00	f1) Fondos en Garantía a Corto Plazo	0.00	0.00
d4) Inventario de Materias Primas, Materiales y Suministros para Producción	0.00	0.00	f2) Fondos en Administración a Corto Plazo	0.00	0.00
d5) Bienes en Tránsito	0.00	0.00	f3) Fondos Contingentes a Corto Plazo	0.00	0.00
e. Almacenes	0.00	0.00	f4) Fondos de Fideicomisos, Mandatos y Contratos Análogos a Corto Plazo	0.00	0.00
f. Estimación por Pérdida o Deterioro de Activos Circulantes (f=f1+f2)	0.00	0.00	f5) Otros Fondos de Terceros en Garantía y/o Administración a Corto Plazo	0.00	0.00
f1) Estimaciones para Cuentas Incobrables por Derechos a Recibir Efectivo o Equivalentes	0.00	0.00	f6) Valores y Bienes en Garantía a Corto Plazo	0.00	0.00
f2) Estimación por Deterioro de Inventarios	0.00	0.00	g. Provisiones a Corto Plazo (g=g1+g2+g3)	0.00	0.00
g. Otros Activos Circulantes (g=g1+g2+g3+g4)	0.00	0.00	g1) Provisión para Demandas y Juicios a Corto Plazo	0.00	0.00
g1) Valores en Garantía	0.00	0.00	g2) Provisión para Contingencias a Corto Plazo	0.00	0.00
g2) Bienes en Garantía (excluye depósitos de fondos)	0.00	0.00	g3) Otras Provisiones a Corto Plazo	0.00	0.00
g3) Bienes Derivados de Embargos, Decomisos, Aseguramientos y Dación en Pago	0.00	0.00	h. Otros Pasivos a Corto Plazo (h=h1+h2+h3)	0.00	0.00
g4) Adquisición con Fondos de Terceros	0.00	0.00	h1) Ingresos por Clasificar	0.00	0.00
IA. Total de Activos Circulantes (IA=a+b+c+d+e+f+g)	26,341,808.30	16,109,164.37	h2) Recaudación por Participar	0.00	0.00
			h3) Otros Pasivos Circulantes	0.00	0.00

IIA. Total de Pasivos Circulantes (IIA=a+b+c+d+e+f+g+h) 11,367,684.15



ESTADO DE SITUACIÓN FINANCIERA DETALLADO - LD (FE1)
 Al 31 de Diciembre de 2023 y al 30 de Abril de 2024
 (PESOS)

30 Abril 2024 31 Diciembre 2023

Concepto

30 Abril 2024 31 Diciembre 2023

Concepto

Activo No Circulante	30 Abril 2024	31 Diciembre 2023	Pasivo No Circulante	30 Abril 2024	31 Diciembre 2023
a. Inversiones Financieras a Largo Plazo	0.00	0.00	a. Cuentas por Pagar a Largo Plazo	0.00	0.00
b. Derechos a Recibir Efectivo o Equivalentes a Largo Plazo	0.00	0.00	b. Documentos por Pagar a Largo Plazo	0.00	0.00
c. Bienes Inmuebles, Infraestructura y Construcciones en Proceso	1,425,000.00	1,425,000.00	c. Deuda Pública a Largo Plazo	0.00	0.00
d. Bienes Muebles	11,408,810.24	11,377,821.24	d. Pasivos Diferidos a Largo Plazo	0.00	0.00
e. Activos Intangibles	14,491.88	14,491.88	e. Fondos y Bienes de Terceros en Garantía y/o en Administración a Largo Plazo	0.00	0.00
f. Depreciación, Deterioro y Amortización Acumulada de Bienes	0.00	0.00	f. Provisiones a Largo Plazo	0.00	0.00
g. Activos Diferidos	0.00	0.00	II. Total de Pasivos No Circulantes (IIB=a+b+c+d+e+f)	0.00	0.00
h. Estimación por Pérdida o Deterioro de Activos no Circulantes	0.00	0.00	II. Total del Pasivo (II=IIA+IIB)	11,355,388.05	11,367,684.15
i. Otros Activos no Circulantes	0.00	0.00			
IB. Total de Activos No Circulantes (IB=a+b+c+d+e+f+g+h+i)	12,848,302.12	12,817,313.12	HACIENDA PÚBLICA / PATRIMONIO	0.00	0.00
I. Total del Activo (I=IA+IB)	39,190,110.42	28,926,477.49	IIIA. Hacienda Pública/Patrimonio Contribuido (IIIA = a + b + c)	0.00	0.00
			a. Aportaciones	0.00	0.00
			b. Donaciones de Capital	0.00	0.00
			c. Actualización de la Hacienda Pública/Patrimonio	0.00	0.00
			IIIB. Hacienda Pública/Patrimonio Generado (IIIB = a + b + c + d + e)	27,834,762.37	17,558,793.34
			a. Resultados del Ejercicio (Ahorro/Desahorro)	10,227,523.03	430,810.82
			b. Resultados de Ejercicios Anteriores	17,617,548.17	17,138,291.35
			c. Revalúos	0.00	0.00
			d. Reservas	0.00	0.00
			e. Rectificaciones de Resultados de Ejercicios Anteriores	-10,308.83	-10,308.83



MUNICIPIO DE TENANCINGO TLAXCALA

ESTADO DE SITUACIÓN FINANCIERA DETALLADO - LDI (F1)
Al 31 de Diciembre de 2023 y al 30 de Abril de 2024
(PESOS)

Concepto	30 Abril 2024	31 Diciembre 2023
III.C. Exceso o Insuficiencia en la Actualización de la Hacienda Pública/Patrimonio (IIIC=a+b)	0.00	0.00
a. Resultado por Posición Monetaria	0.00	0.00
b. Resultado por Tenencia de Activos no Monetarios	0.00	0.00
III. Total Hacienda Pública/Patrimonio (III=IIIA+IIIB+IIIC)	2,337,627.34	1,558,793.34
IV. Total del Pasivo y Hacienda Pública/Patrimonio (IV=II+III)	39,190,101.22	28,425,477.49



MUNICIPIO DE TENANCINGO, TLAX.
PRESIDENCIA MUNICIPAL

2021-2024
[Handwritten signature]



MUNICIPIO DE TENANCINGO, TLAX.
TESORERÍA MUNICIPAL

0066

INFORME ANALÍTICO DE LA DEUDA PÚBLICA Y OTROS PASIVOS - LDF (F2)
Al 31 de Diciembre de 2023 y al 30 de Abril de 2024
(PESOS)

Denominación de la Deuda Pública y Otros Pasivos	Saldo al 31 de diciembre de 2023 (d)	Disposiciones del Periodo (e)	Amortizaciones del Periodo (f)	Revaluaciones, Reclasificaciones y Otros Ajustes (g)	Saldo Final del Periodo (h) h=d+e-f+g	Intereses (i)	Pago de Comisiones y demás costos asociados durante el periodo (j)
1. Deuda Pública (1=A+B)	0.00	0.00	0.00	0.00	0.00	0.00	0.00
A. Corto Plazo (A=a1+a2+a3)	0.00	0.00	0.00	0.00	0.00	0.00	0.00
a1) Instituciones de Crédito	0.00	0.00	0.00	0.00	0.00	0.00	0.00
a2) Títulos y Valores	0.00	0.00	0.00	0.00	0.00	0.00	0.00
a3) Arrendamientos Financieros	0.00	0.00	0.00	0.00	0.00	0.00	0.00
B. Largo Plazo (B=b1+b2+b3)	0.00	0.00	0.00	0.00	0.00	0.00	0.00
b1) Instituciones de Crédito	0.00	0.00	0.00	0.00	0.00	0.00	0.00
b2) Títulos y Valores	0.00	0.00	0.00	0.00	0.00	0.00	0.00
b3) Arrendamientos Financieros	0.00	0.00	0.00	0.00	0.00	0.00	0.00
2. Otros Pasivos	11,367,684.15				11,355,348.05		
3. Total de la Deuda Pública y Otros Pasivos (3=1+2)	11,367,684.15	0.00	0.00	0.00	11,355,348.05	0.00	0.00
4. Deuda Contingente (informativo)	0.00	0.00	0.00	0.00	0.00	0.00	0.00
5. Valor de Instrumentos Bono Cupón Cero (informativo)	0.00	0.00	0.00	0.00	0.00	0.00	0.00
6. Obligaciones a Corto Plazo (informativo)	0.00	0.00	0.00	0.00	0.00	0.00	0.00



0067

INFORME ANALÍTICO DE OBLIGACIONES DIFERENTES DE FINANCIAMIENTOS - LDF (F3)
del 1 de enero al 30 de Abril de 2024
(PESOS)

Denominación de las Obligaciones diferentes de Financiamiento	Fecha del Contrato	Fecha de inicio de operación del proyecto	Fecha de vencimiento	Monto de la inversión pactado	Plazo pactado	Monto promedio mensual del pago de la contraprestación	Monto promedio mensual del pago de la contraprestación correspondiente al pago de Inversión	Monto pagado de la inversión actualizado al pagar de la Inversión 30 ABR 2024	Saldo pendiente 1 30 ABR 2024
				(4)			(7)	(8)	(9)
A. Asociaciones Público Privadas (APP's)				0.00		0.00	0.00	0.00	0.00
B. Otros Instrumentos				0.00		0.00	0.00	0.00	0.00
C. Total de Obligaciones Diferentes de Financiamiento (C=A+B)				0.00		0.00	0.00	0.00	0.00



0068



MUNICIPIO DE TENANCINGO TLAXCALA

BALANCE PRESUPUESTARIO - LDF (F4)
Del 1 de Enero al 30 de Abril de 2024
(PESOS)



MUNICIPIO DE
TENANCINGO, TLAX.
2021-2024
PRESIDENCIA
MUNICIPAL



MUNICIPIO DE
TENANCINGO, TLAX.
2021-2024
TESORERIA
MUNICIPAL

Concepto	Estimado/ Aprobado	Devengado	Pagado
A. Ingresos Totales (A=A1+A2+A3)	60,264,572.00	24,111,161.85	24,111,161.85
A1. Ingresos de Libre Disposición	33,961,092.00	13,256,392.98	13,256,392.98
A2. Transferencias Federales Etiquetadas	26,303,480.00	10,854,768.87	10,854,768.87
A3. Financiamiento Neto	0.00	0.00	0.00
B. Egresos Presupuestarios (B=B1+B2)	60,264,572.00	13,927,987.82	13,927,987.82
B1. Gasto No Etiquetado (sin incluir Amortización de la Deuda Pública)	33,961,092.00	10,568,862.79	10,568,862.79
B2. Gasto Etiquetado (sin incluir Amortización de la Deuda Pública)	26,303,480.00	3,359,125.03	3,359,125.03
C. Remanentes del Ejercicio Anterior (C=C1+C2)		0.00	0.00
C1. Remanentes de Libre Disposición aplicados en el periodo		0.00	0.00
C2. Remanentes de Transferencias Federales Etiquetadas aplicados en el periodo		0.00	0.00
I. Balance Presupuestario (I=A-B+C)	0.00	10,183,174.03	10,183,174.03
II. Balance Presupuestario sin Financiamiento Neto (II=I-A3)	0.00	10,183,174.03	10,183,174.03
III. Balance Presupuestario sin Financiamiento Neto y sin Remanentes del Ejercicio Anterior (III=II-C)	0.00	10,183,174.03	10,183,174.03
Concepto	Aprobado	Devengado	Pagado
E. Intereses, Comisiones y Gastos de la Deuda (E=E1+E2)	0.00	0.00	0.00
E1. Intereses, Comisiones y Gastos de la Deuda con Gasto No Etiquetado	0.00	0.00	0.00
E2. Intereses, Comisiones y Gastos de la Deuda con Gasto Etiquetado	0.00	0.00	0.00
IV. Balance Primario (IV=III-E)	0.00	10,183,174.03	10,183,174.03
Concepto	Estimado/ Aprobado	Devengado	Recaudado/ Pagado
F. Financiamiento (F=F1+F2)	0.00	0.00	0.00
F1. Financiamiento con Fuente de Pago de Ingresos de Libre Disposición	0.00	0.00	0.00
F2. Financiamiento con Fuente de Pago de Transferencias Federales Etiquetadas	0.00	0.00	0.00
G. Amortización de la Deuda (G=G1+G2)	0.00	0.00	0.00
G1. Amortización de la Deuda Pública con Gasto No Etiquetado	0.00	0.00	0.00
G2. Amortización de la Deuda Pública con Gasto Etiquetado	0.00	0.00	0.00
A3. Financiamiento Neto (A3=F-G)	0.00	0.00	0.00

MUNICIPIO DE TENANCINGO TLAXCALA

BALANCE PRESUPUESTARIO - LDF (F4)
Del 1 de Enero al 30 de Abril de 2024
(PESOS)



Concepto	Estimado/ Aprobado	Devengado	Recaudado/ Pagado
A1. Ingresos de Libre Disposición	33,961,092.00	13,256,392.98	13,256,392.98
A3.1 Financiamiento Neto con Fuente de Pago de Ingresos de Libre Disposición (A3.1=F1-G1)	0.00	0.00	0.00
F1. Financiamiento con Fuente de Pago de Ingresos de Libre Disposición	0.00	0.00	0.00
G1. Amortización de la Deuda Pública con Gasto No Etiquetado	0.00	0.00	0.00
B1. Gasto No Etiquetado (sin incluir Amortización de la Deuda Pública)	33,961,092.00	10,568,862.79	10,568,862.79
C1. Remanentes de Ingresos de Libre Disposición aplicados en el periodo)		0.00	0.00
V. Balance Presupuestario de Recursos Disponibles (V=A1+A3.1-B1+C1)	0.00	2,687,530.19	2,687,530.19
VI. Balance Presupuestario de Recursos Disponibles sin Financiamiento Neto (VI=V-A3.1)	0.00	2,687,530.19	2,687,530.19
A2. Transferencias Federales Etiquetadas	26,303,480.00	10,854,768.87	10,854,768.87
A3.2 Financiamiento Neto con Fuente de Pago de Transferencias Federales Etiquetadas (A3.2=F2-G2)	0.00	0.00	0.00
F2. Financiamiento con Fuente de Pago de Transferencias Federales Etiquetadas	0.00	0.00	0.00
G2. Amortización de la Deuda Pública con Gasto Etiquetado	0.00	0.00	0.00
B2. Gasto Etiquetado (sin incluir Amortización de la Deuda Pública)	26,303,480.00	3,359,125.03	3,359,125.03
C2. Remanentes de Transferencias Federales Etiquetadas aplicados en el periodo)		0.00	0.00
VII. Balance Presupuestario de Recursos Etiquetados (VII=A2+A3.2-B2+C2)	0.00	7,495,643.84	7,495,643.84
VIII. Balance Presupuestario de Recursos Etiquetados sin Financiamiento Neto (VIII=VII-A3.2)	0.00	7,495,643.84	7,495,643.84


MUNICIPIO DE TENANCINGO TLAXCALA

ESTADO ANALÍTICO DE INGRESOS DETALLADO - LDF (P5)
Del 1 de Enero al 30 de Abril de 2024
(PESOS)

Concepto	Estimado	Ampliaciones/ Reducciones	Modificado	Devengado	Recaudado	Diferencia
Ingresos de Libre Disposición						
A. Impuestos	282,576.00	0.00	282,576.00	305,484.00	305,484.00	22,908.00
B. Cuotas y Aportaciones de Seguridad Social	0.00	0.00	0.00	0.00	0.00	0.00
C. Contribuciones de Mejoras	0.00	0.00	0.00	0.00	0.00	0.00
D. Derechos	587,504.00	0.00	587,504.00	481,326.00	481,326.00	-106,178.00
E. Productos	46,800.00	0.00	46,800.00	21,950.55	21,950.55	-24,849.45
F. Aprovechamientos	0.00	0.00	0.00	0.00	0.00	0.00
G. Ingresos por Venta de Bienes y Prestación de Servicios	0.00	0.00	0.00	0.00	0.00	0.00
H. Participaciones (H=h1+h2+h3+h4+h5+h6+h7+h8+h9+h10+h11)	32,885,398.00	0.00	32,885,398.00	11,835,648.12	11,835,648.12	-21,049,749.88
h1) Fondo General de Participaciones	0.00	0.00	0.00	0.00	0.00	0.00
h2) Fondo de Fomento Municipal	0.00	0.00	0.00	0.00	0.00	0.00
h3) Fondo de Fiscalización y Recaudación	0.00	0.00	0.00	0.00	0.00	0.00
h4) Fondo de Compensación	0.00	0.00	0.00	0.00	0.00	0.00
h5) Fondo de Extracción de Hidrocarburos	0.00	0.00	0.00	0.00	0.00	0.00
h6) Impuesto Especial Sobre Producción y Servicios	0.00	0.00	0.00	0.00	0.00	0.00
h7) 0.136% de la Recaudación Federal Participable	0.00	0.00	0.00	0.00	0.00	0.00
h8) 3.17% Sobre Extracción de Petróleo	0.00	0.00	0.00	0.00	0.00	0.00
h9) Gasolinas y Diésel	0.00	0.00	0.00	0.00	0.00	0.00
h10) Fondo del Impuesto Sobre la Renta	0.00	0.00	0.00	0.00	0.00	0.00
h11) Fondo de Estabilización de los Ingresos de las Entidades Federativas	0.00	0.00	0.00	0.00	0.00	0.00
I. Incentivos Derivados de la Colaboración Fiscal (I=i1+i2+i3+i4+i5)	158,814.00	0.00	158,814.00	573,518.31	573,518.31	414,704.31
i1) Tenencia o Uso de Vehículos	0.00	0.00	0.00	0.00	0.00	0.00
i2) Fondo de Compensación ISAN	0.00	0.00	0.00	0.00	0.00	0.00
i3) Impuesto Sobre Automóviles Nuevos	0.00	0.00	0.00	0.00	0.00	0.00
i4) Fondo de Compensación de Repecos-Intermedios	0.00	0.00	0.00	0.00	0.00	0.00
i5) Otros Incentivos Económicos	0.00	0.00	0.00	0.00	0.00	0.00
J. Transferencias y Asignaciones	0.00	0.00	0.00	0.00	0.00	0.00
K. Convenios	0.00	0.00	0.00	0.00	0.00	0.00
k1) Otros Convenios y Subsidios	0.00	0.00	0.00	0.00	0.00	0.00
L. Otros Ingresos de Libre Disposición (L=l1+l12)	0.00	0.00	0.00	38,466.00	38,466.00	38,466.00
l1) Participaciones en Ingresos Locales	0.00	0.00	0.00	38,466.00	38,466.00	38,466.00
l2) Otros Ingresos de Libre Disposición	0.00	0.00	0.00	0.00	0.00	0.00
I. Total de Ingresos de Libre Disposición (I=A+B+C+D+E+F+G+H+I+J+K+L)	33,961,092.00	0.00	33,961,092.00	13,256,392.98	13,256,392.98	-20,704,699.02
Ingresos Excedentes de Ingresos de Libre Disposición						0.00



MUNICIPIO DE TENANCINGO, TLAX.
PRESIDENCIA MUNICIPAL
2023-2024



MUNICIPIO DE TENANCINGO, TLAX.
PRESIDENCIA MUNICIPAL

ESTADO ANALÍTICO DE INGRESOS DETALLADO - LDF (F5)
Del 1 de Enero al 30 de Abril de 2024
(PESOS)



MUNICIPIO DE TENANCINGO, TLAX.
2021-2024
PRESIDENCIA MUNICIPAL




MUNICIPIO DE TENANCINGO, TLAX.
2021-2024
TESORERÍA MUNICIPAL

Concepto	Estimado	Ampliaciones/ Reducciones	Modificado	Devengado	Recaudado	Diferencia
Transferencias Federales Etiquetadas						
A. Aportaciones (A=a1+a2+a3+a4+a5+a6+a7+a8)	26,303,480.00	0.00	26,303,480.00	10,848,892.00	10,848,892.00	-15,454,588.00
a1) Fondo de Aportaciones para la Nómina Educativa y Gasto Operativo	0.00	0.00	0.00	0.00	0.00	0.00
a2) Fondo de Aportaciones para los Servicios de Salud	0.00	0.00	0.00	0.00	0.00	0.00
a3) Fondo de Aportaciones para la Infraestructura Social	0.00	0.00	0.00	0.00	0.00	0.00
a4) Fondo de Aportaciones para el Fortalecimiento de los Municipios y de las Demarcaciones Territoriales del Distrito Federal	0.00	0.00	0.00	0.00	0.00	0.00
a5) Fondo de Aportaciones Múltiples	0.00	0.00	0.00	0.00	0.00	0.00
a6) Fondo de Aportaciones para la Educación Tecnológica y de Adultos	0.00	0.00	0.00	0.00	0.00	0.00
a7) Fondo de Aportaciones para la Seguridad Pública de los Estados y del Distrito Federal	0.00	0.00	0.00	0.00	0.00	0.00
a8) Fondo de Aportaciones para el Fortalecimiento de las Entidades Federativas	0.00	0.00	0.00	0.00	0.00	0.00
B. Convenios (B=b1+b2+b3+b4)	0.00	0.00	0.00	0.00	0.00	0.00
b1) Convenios de Protección Social en Salud	0.00	0.00	0.00	0.00	0.00	0.00
b2) Convenios de Descentralización	0.00	0.00	0.00	0.00	0.00	0.00
b3) Convenios de Reasignación	0.00	0.00	0.00	0.00	0.00	0.00
b4) Otros Convenios y Subsidios	0.00	0.00	0.00	0.00	0.00	0.00
C. Fondos Distintos de Aportaciones (C=c1+c2)	0.00	0.00	0.00	0.00	0.00	0.00
c1) Fondo para Entidades Federativas y Municipios Productores de Hidrocarburos	0.00	0.00	0.00	0.00	0.00	0.00
c2) Fondo Minero	0.00	0.00	0.00	0.00	0.00	0.00
D. Transferencias, Asignaciones, Subsidios y Subvenciones, y Pensiones y Jub	0.00	0.00	0.00	0.00	0.00	0.00
E. Otras Transferencias Federales Etiquetadas	0.00	0.00	0.00	5,876.87	5,876.87	5,876.87
II. Total de Transferencias Federales Etiquetadas (II = A + B + C + D + E)	26,303,480.00	0.00	26,303,480.00	10,854,768.87	10,854,768.87	-15,448,711.13
III. Ingresos Derivados de Financiamientos (III = A)	0.00	0.00	0.00	0.00	0.00	0.00
A. Ingresos Derivados de Financiamientos	0.00	0.00	0.00	0.00	0.00	0.00
IV. Total de Ingresos (IV = I + II + III)	60,264,572.00	0.00	60,264,572.00	24,111,161.85	24,111,161.85	-36,153,410.15
Datos Informativos						
1. Ingresos Derivados de Financiamientos con Fuente de Pago de Ingresos de Libre Disposición	0.00	0.00	0.00	0.00	0.00	0.00
2. Ingresos Derivados de Financiamientos con Fuente de Pago de Transferencias Federales Etiquetadas	0.00	0.00	0.00	0.00	0.00	0.00
3. Ingresos Derivados de Financiamientos (3 = 1 + 2)	0.00	0.00	0.00	0.00	0.00	0.00


ESTADO ANALÍTICO DEL EJERCICIO DEL PRESUPUESTO DE EGRESOS DETALLADO - LDF (F6a)
 (CLASIFICACIÓN POR OBJETO DEL GASTO)
 Del 1 de Enero al 30 de Abril de 2024
 (PESOS)

Concepto	Aprobado	Ampliaciones/ Reducciones	Modificado	Devengado	Pagado	Subejercicio
I. Gasto No Etiquetado (I=A+B+C+D+E+F+G+H+I)	33,961,092.00	0.00	33,961,092.00	10,568,862.79	10,568,862.79	23,392,229.21
A. Servicios Personales (A=a1+a2+a3+a4+a5+a6+a7)	14,163,375.40	0.00	14,163,375.40	5,410,009.00	5,410,009.00	8,753,366.40
a1) Remuneraciones al Personal de Carácter Permanente	9,364,212.00	0.00	9,364,212.00	4,844,290.00	4,844,290.00	4,519,922.00
a2) Remuneraciones al Personal de Carácter Transitorio	327,000.00	0.00	327,000.00	97,866.00	97,866.00	229,134.00
a3) Remuneraciones Adicionales y Especiales	1,332,163.40	0.00	1,332,163.40	156,672.00	156,672.00	1,175,491.40
a4) Seguridad Social	0.00	0.00	0.00	0.00	0.00	0.00
a5) Otras Prestaciones Sociales y Económicas	3,140,000.00	0.00	3,140,000.00	311,181.00	311,181.00	2,828,819.00
a6) Previsiones	0.00	0.00	0.00	0.00	0.00	0.00
a7) Pago de Estímulos a Servidores Públicos	0.00	0.00	0.00	0.00	0.00	0.00
B. Materiales y Suministros (B=b1+b2+b3+b4+b5+b6+b7+b8+b9)	3,681,767.04	0.00	3,681,767.04	1,259,100.45	1,259,100.45	2,422,666.59
b1) Materiales de Administración, Emisión de Documentos y Artículos Oficiales	1,067,600.00	0.00	1,067,600.00	430,088.85	430,088.85	637,511.15
b2) Alimentos y Utensilios	215,600.00	0.00	215,600.00	198,485.28	198,485.28	17,114.72
b3) Materias Primas y Materiales de Producción y Comercialización	0.00	0.00	0.00	0.00	0.00	0.00
b4) Materiales y Artículos de Construcción y de Reparación	217,339.48	0.00	217,339.48	65,802.74	65,802.74	151,536.74
b5) Productos Químicos, Farmacéuticos y de Laboratorio	160,000.00	0.00	160,000.00	28,231.34	28,231.34	131,768.66
b6) Combustibles, Lubrificantes y Aditivos	1,935,227.52	0.00	1,935,227.52	519,153.31	519,153.31	1,416,074.21
b7) Vestuario, Blancos, Prendas de Protección y Artículos Deportivos	2,000.04	0.00	2,000.04	8,721.97	8,721.97	-6,721.93
b8) Materiales y Suministros Para Seguridad	0.00	0.00	0.00	246.00	246.00	-246.00
b9) Herramientas, Refacciones y Accesorios Menores	84,000.00	0.00	84,000.00	8,370.96	8,370.96	75,629.04
C. Servicios Generales (C=c1+c2+c3+c4+c5+c6+c7+c8+c9)	13,179,512.12	0.00	13,179,512.12	2,729,959.84	2,729,959.84	10,449,552.28
c1) Servicios Básicos	4,491,352.04	0.00	4,491,352.04	891,277.65	891,277.65	3,600,074.39
c2) Servicios de Arrendamiento	181,333.07	0.00	181,333.07	55,546.80	55,546.80	125,786.27
c3) Servicios Profesionales, Científicos, Técnicos y Otros Servicios	150,380.00	0.00	150,380.00	185,728.89	185,728.89	-35,348.89
c4) Servicios Financieros, Bancarios y Comerciales	407,000.00	0.00	407,000.00	193,383.66	193,383.66	213,616.34
c5) Servicios de Instalación, Reparación, Mantenimiento y Conservación	1,880,780.01	0.00	1,880,780.01	342,827.47	342,827.47	1,537,952.54
c6) Servicios de Comunicación Social y Publicidad	638,280.00	0.00	638,280.00	163,239.12	163,239.12	475,040.88
c7) Servicios de Traslado y Viáticos	84,000.00	0.00	84,000.00	6,264.00	6,264.00	77,736.00
c8) Servicios Oficiales	3,840,000.00	0.00	3,840,000.00	698,822.13	698,822.13	3,141,177.87
c9) Otros Servicios Generales	1,506,387.00	0.00	1,506,387.00	192,870.12	192,870.12	1,313,516.88
D. Transferencias, Asignaciones, Subsidios y Otras Ayudas	2,221,437.44	0.00	2,221,437.44	1,138,804.50	1,138,804.50	1,082,632.94
(D=d1+d2+d3+d4+d5+d6+d7+d8+d9)						
d1) Transferencias Internas y Asignaciones al Sector Público	0.00	0.00	0.00	0.00	0.00	0.00
d2) Transferencias al Resto del Sector Público	0.00	0.00	0.00	0.00	0.00	0.00
d3) Subsidios y Subvenciones	120,000.00	0.00	120,000.00	93,194.50	93,194.50	26,805.50
d4) Ayudas Sociales	2,101,437.44	0.00	2,101,437.44	1,045,610.00	1,045,610.00	1,055,827.44
d5) Pensiones y Jubilaciones	0.00	0.00	0.00	0.00	0.00	0.00
d6) Transferencias a Fideicomisos, Mandatos y Otros Análogos	0.00	0.00	0.00	0.00	0.00	0.00
d7) Transferencias a la Seguridad Social	0.00	0.00	0.00	0.00	0.00	0.00
d8) Donativos	0.00	0.00	0.00	0.00	0.00	0.00
d9) Transferencias al Exterior	0.00	0.00	0.00	0.00	0.00	0.00



ESTADO ANALÍTICO DEL EJERCICIO DEL PRESUPUESTO DE EGRESOS DETALLADO - LDF (F6a)
 (CLASIFICACIÓN POR OBJETO DEL GASTO)
 Del 1 de Enero al 30 de Abril de 2024
 (PESOS)

Concepto	Aprobado	Ampliaciones/ Reducciones	Modificado	Devengado	Pagado	Subejercicio
E. Bienes Muebles, Inmuebles e Intangibles (E=e1+e2+e3+e4+e5+e6+e7+e8+e9)	715,000.00	0.00	715,000.00	30,989.00	30,989.00	684,011.00
e1) Mobiliario y Equipo de Administración	520,000.00	0.00	520,000.00	30,989.00	30,989.00	489,011.00
e2) Mobiliario y Equipo Educacional y Recreativo	0.00	0.00	0.00	0.00	0.00	0.00
e3) Equipo e Instrumental Médico y de Laboratorio	0.00	0.00	0.00	0.00	0.00	0.00
e4) Vehículos y Equipo de Transporte	0.00	0.00	0.00	0.00	0.00	0.00
e5) Equipo de Defensa y Seguridad	180,000.00	0.00	180,000.00	0.00	0.00	180,000.00
e6) Maquinaria, Otros Equipos y Herramientas	0.00	0.00	0.00	0.00	0.00	0.00
e7) Activos Biológicos	0.00	0.00	0.00	0.00	0.00	0.00
e8) Bienes Inmuebles	0.00	0.00	0.00	0.00	0.00	0.00
e9) Activos Intangibles	15,000.00	0.00	15,000.00	0.00	0.00	15,000.00
F. Inversión Pública (F=f1+f2+f3)	0.00	0.00	0.00	0.00	0.00	0.00
f1) Obra Pública en Bienes de Dominio Público	0.00	0.00	0.00	0.00	0.00	0.00
f2) Obra Pública en Bienes Propios	0.00	0.00	0.00	0.00	0.00	0.00
f3) Proyectos Productivos y Acciones de Fomento	0.00	0.00	0.00	0.00	0.00	0.00
G. Inversiones Financieras y Otras Provisiones (G=g1+g2+g3+g4+g5+g6+g7)	0.00	0.00	0.00	0.00	0.00	0.00
g1) Inversiones Para el Fomento de Actividades Productivas	0.00	0.00	0.00	0.00	0.00	0.00
g2) Acciones y Participaciones de Capital	0.00	0.00	0.00	0.00	0.00	0.00
g3) Compra de Títulos y Valores	0.00	0.00	0.00	0.00	0.00	0.00
g4) Concesión de Préstamos	0.00	0.00	0.00	0.00	0.00	0.00
g5) Inversiones en Fideicomisos, Mandatos y Otros Análogos	0.00	0.00	0.00	0.00	0.00	0.00
Fideicomiso de Desastres Naturales (Informativo)	0.00	0.00	0.00	0.00	0.00	0.00
g6) Otras Inversiones Financieras	0.00	0.00	0.00	0.00	0.00	0.00
g7) Provisiones para Contingencias y Otras Erogaciones Especiales	0.00	0.00	0.00	0.00	0.00	0.00
H. Participaciones y Aportaciones (H=h1+h2+h3)	0.00	0.00	0.00	0.00	0.00	0.00
h1) Participaciones	0.00	0.00	0.00	0.00	0.00	0.00
h2) Aportaciones	0.00	0.00	0.00	0.00	0.00	0.00
h3) Convenios	0.00	0.00	0.00	0.00	0.00	0.00
I. Deuda Pública (I=i1+i2+i3+i4+i5+i6+i7)	0.00	0.00	0.00	0.00	0.00	0.00
i1) Amortización de la Deuda Pública	0.00	0.00	0.00	0.00	0.00	0.00
i2) Intereses de la Deuda Pública	0.00	0.00	0.00	0.00	0.00	0.00
i3) Comisiones de la Deuda Pública	0.00	0.00	0.00	0.00	0.00	0.00
i4) Gastos de la Deuda Pública	0.00	0.00	0.00	0.00	0.00	0.00
i5) Costo por Coberturas	0.00	0.00	0.00	0.00	0.00	0.00
i6) Apoyos Financieros	0.00	0.00	0.00	0.00	0.00	0.00
i7) Adeudos de Ejercicios Fiscales Anteriores (ADEFAS)	0.00	0.00	0.00	0.00	0.00	0.00



ESTADO ANALÍTICO DEL EJERCICIO DEL PRESUPUESTO DE EGRESOS DETALLADO - LDF (F6a)
 (CLASIFICACIÓN POR OBJETO DEL GASTO)
 Del 1 de Enero al 30 de Abril de 2024
 (PESOS)

Concepto	Aprobado	Ampliaciones/ Reducciones	Modificado	Devengado	Pagado	Subejercicio
II. Gasto Etiquetado (II=A+B+C+D+E+F+G+H+I)	26,303,480.00	0.00	26,303,480.00	3,359,125.03	3,359,125.03	22,944,354.97
A. Servicios Personales (A=a1+a2+a3+a4+a5+a6+a7)	4,494,792.60	0.00	4,494,792.60	1,355,843.00	1,355,843.00	3,138,949.60
a1) Remuneraciones al Personal de Carácter Permanente	3,448,956.00	0.00	3,448,956.00	1,272,504.00	1,272,504.00	2,176,452.00
a2) Remuneraciones al Personal de Carácter Transitorio	0.00	0.00	0.00	0.00	0.00	0.00
a3) Remuneraciones Adicionales y Especiales	445,836.60	0.00	445,836.60	0.00	0.00	445,836.60
a4) Seguridad Social	0.00	0.00	0.00	0.00	0.00	0.00
a5) Otras Prestaciones Sociales y Económicas	600,000.00	0.00	600,000.00	0.00	0.00	600,000.00
a6) Previsiones	0.00	0.00	0.00	0.00	0.00	0.00
a7) Pago de Estimulos a Servidores Públicos	0.00	0.00	0.00	0.00	0.00	0.00
B. Materiales y Suministros (B=bl+b2+b3+b4+b5+b6+b7+b8+b9)	1,090,772.44	0.00	1,090,772.44	393,918.79	393,918.79	696,853.65
b1) Materiales de Administración, Emisión de Documentos y Artículos Oficiales	0.00	0.00	0.00	0.00	0.00	0.00
b2) Alimentos y Utensilios	0.00	0.00	0.00	0.00	0.00	0.00
b3) Materias Primas y Materiales de Producción y Comercialización	0.00	0.00	0.00	0.00	0.00	0.00
b4) Materiales y Artículos de Construcción y de Reparación	0.00	0.00	0.00	0.00	0.00	0.00
b5) Productos Químicos, Farmacéuticos y de Laboratorio	0.00	0.00	0.00	0.00	0.00	0.00
b6) Combustibles, Lubrificantes y Aditivos	944,772.48	0.00	944,772.48	393,918.79	393,918.79	550,853.69
b7) Vestuario, Blancos, Prendas de Protección y Artículos Deportivos	145,999.96	0.00	145,999.96	0.00	0.00	145,999.96
b8) Materiales y Suministros Para Seguridad	0.00	0.00	0.00	0.00	0.00	0.00
b9) Herramientas, Refacciones y Accesorios Menores	0.00	0.00	0.00	0.00	0.00	0.00
C. Servicios Generales (C=cl+c2+c3+c4+c5+c6+c7+c8+c9)	5,990,071.96	0.00	5,990,071.96	1,609,363.24	1,609,363.24	4,380,708.72
c1) Servicios Básicos	4,496,647.96	0.00	4,496,647.96	995,577.00	995,577.00	3,501,070.96
c2) Servicios de Arrendamiento	0.00	0.00	0.00	0.00	0.00	0.00
c3) Servicios Profesionales, Científicos, Técnicos y Otros Servicios	0.00	0.00	0.00	0.00	0.00	0.00
c4) Servicios Financieros, Bancarios y Comerciales	0.00	0.00	0.00	0.00	0.00	0.00
c5) Servicios de Instalación, Reparación, Mantenimiento y Conservación	623,211.00	0.00	623,211.00	140,173.24	140,173.24	483,037.76
c6) Servicios de Comunicación Social y Publicidad	0.00	0.00	0.00	0.00	0.00	0.00
c7) Servicios de Traslado y Viáticos	0.00	0.00	0.00	0.00	0.00	0.00
c8) Servicios Oficiales	0.00	0.00	0.00	0.00	0.00	0.00
c9) Otros Servicios Generales	870,213.00	0.00	870,213.00	473,613.00	473,613.00	396,600.00
D. Transferencias, Asignaciones, Subsidios y Otras Ayudas (D=d1+d2+d3+d4+d5+d6+d7+d8+d9)	0.00	0.00	0.00	0.00	0.00	0.00
d1) Transferencias Internas y Asignaciones al Sector Público	0.00	0.00	0.00	0.00	0.00	0.00
d2) Transferencias al Resto del Sector Público	0.00	0.00	0.00	0.00	0.00	0.00
d3) Subsidios y Subvenciones	0.00	0.00	0.00	0.00	0.00	0.00
d4) Ayudas Sociales	0.00	0.00	0.00	0.00	0.00	0.00
d5) Pensiones y Jubilaciones	0.00	0.00	0.00	0.00	0.00	0.00
d6) Transferencias a Fideicomisos, Mandatos y Otros Análogos	0.00	0.00	0.00	0.00	0.00	0.00
d7) Transferencias a la Seguridad Social	0.00	0.00	0.00	0.00	0.00	0.00
d8) Donativos	0.00	0.00	0.00	0.00	0.00	0.00
d9) Transferencias al Exterior	0.00	0.00	0.00	0.00	0.00	0.00



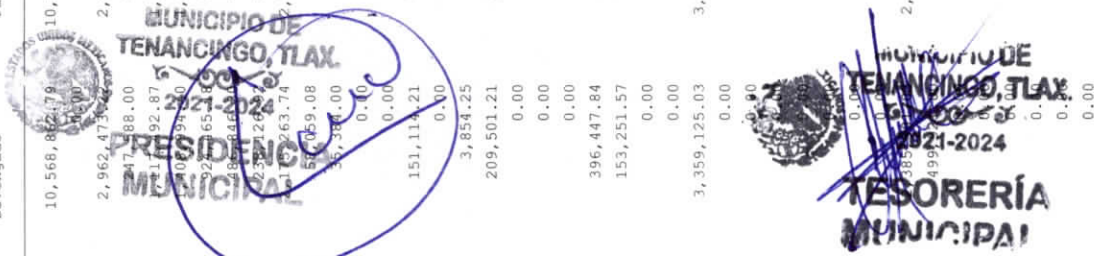
ESTADO ANALÍTICO DEL EJERCICIO DEL PRESUPUESTO DE EGRESOS DETALLADO - LDF (F6a)
 (CLASIFICACIÓN POR OBJETO DEL GASTO)
 Del 1 de Enero al 30 de Abril de 2024
 (PESOS)

Concepto	Aprobado	Ampliaciones/ Reducciones	Modificado	Devengado	Pagado	Subejercicio
E. Bienes Muebles, Inmuebles e Intangibles (E=e1+e2+e3+e4+e5+e6+e7+e8+e9)						
e1) Mobiliario y Equipo de Administración	0.00	0.00	0.00	0.00	0.00	0.00
e2) Mobiliario y Equipo Educacional y Recreativo	0.00	0.00	0.00	0.00	0.00	0.00
e3) Equipo e Instrumental Médico y de Laboratorio	0.00	0.00	0.00	0.00	0.00	0.00
e4) Vehículos y Equipo de Transporte	0.00	0.00	0.00	0.00	0.00	0.00
e5) Equipo de Defensa y Seguridad	0.00	0.00	0.00	0.00	0.00	0.00
e6) Maquinaria, Otros Equipos y Herramientas	0.00	0.00	0.00	0.00	0.00	0.00
e7) Activos Biológicos	0.00	0.00	0.00	0.00	0.00	0.00
e8) Bienes Inmuebles	0.00	0.00	0.00	0.00	0.00	0.00
e9) Activos Intangibles	0.00	0.00	0.00	0.00	0.00	0.00
F. Inversión Pública (F=f1+f2+f3)	14,727,843.00	0.00	14,727,843.00	0.00	0.00	14,727,843.00
f1) Obra Pública en Bienes de Dominio Público	14,727,843.00	0.00	14,727,843.00	0.00	0.00	14,727,843.00
f2) Obra Pública en Bienes Propios	0.00	0.00	0.00	0.00	0.00	0.00
f3) Proyectos Productivos y Acciones de Fomento	0.00	0.00	0.00	0.00	0.00	0.00
G. Inversiones Financieras y Otras Provisiones (G=g1+g2+g3+g4+g5+g6+g7)						
g1) Inversiones Para el Fomento de Actividades Productivas	0.00	0.00	0.00	0.00	0.00	0.00
g2) Acciones y Participaciones de Capital	0.00	0.00	0.00	0.00	0.00	0.00
g3) Compra de Títulos y Valores	0.00	0.00	0.00	0.00	0.00	0.00
g4) Concesión de Préstamos	0.00	0.00	0.00	0.00	0.00	0.00
g5) Inversiones en Fideicomisos, Mandatos y Otros Análogos	0.00	0.00	0.00	0.00	0.00	0.00
Fideicomiso de Desastres Naturales (Informativo)	0.00	0.00	0.00	0.00	0.00	0.00
g6) Otras Inversiones Financieras	0.00	0.00	0.00	0.00	0.00	0.00
g7) Provisiones para Contingencias y Otras Erogaciones Especiales	0.00	0.00	0.00	0.00	0.00	0.00
H. Participaciones y Aportaciones (H=h1+h2+h3)						
h1) Participaciones	0.00	0.00	0.00	0.00	0.00	0.00
h2) Aportaciones	0.00	0.00	0.00	0.00	0.00	0.00
h3) Convenios	0.00	0.00	0.00	0.00	0.00	0.00
I. Deuda Pública (I=i1+i2+i3+i4+i5+i6+i7)						
i1) Amortización de la Deuda Pública	0.00	0.00	0.00	0.00	0.00	0.00
i2) Intereses de la Deuda Pública	0.00	0.00	0.00	0.00	0.00	0.00
i3) Comisiones de la Deuda Pública	0.00	0.00	0.00	0.00	0.00	0.00
i4) Gastos de la Deuda Pública	0.00	0.00	0.00	0.00	0.00	0.00
i5) Costo por Coberturas	0.00	0.00	0.00	0.00	0.00	0.00
i6) Apoyos Financieros	0.00	0.00	0.00	0.00	0.00	0.00
i7) Adeudos de Ejercicios Fiscales Anteriores (ADEFAS)	0.00	0.00	0.00	0.00	0.00	0.00
III. Total de Egresos (III = I + II)	60,264,572.00	0.00	60,264,572.00	0.00	0.00	46,336,584.18



MUNICIPIO DE TENANCINGO TLAXCAL
 ESTADO ANALÍTICO DEL EJERCICIO DEL PRESUPUESTO DE EGRESOS DETALLADO - LDF (F6b)
 (CLASIFICACIÓN ADMINISTRATIVA)
 Del 1 de Enero al 30 de Abril de 2024
 (PESOS)


Concepto	Aprobado	Ampliaciones/ Reducciones	Modificado	Devengado	Pagado	Subejercicio
I. Gasto No Etiquetado (I)	33,961,092.00	0.00	33,961,092.00	10,568,862.79	10,568,862.79	23,392,229.21
000 RAMO GENERAL	0.00	0.00	0.00	0.00	0.00	0.00
001 PRESIDENCIA	9,525,063.62	0.00	9,525,063.62	2,962,473.22	2,962,473.22	6,562,590.40
002 SINDICATURA	1,086,453.01	0.00	1,086,453.01	17,888.00	247,588.00	838,865.01
003 REGIDORES	5,564,127.05	0.00	5,564,127.05	1,192.87	4,446,634.18	4,446,634.18
004 TESORERÍA	2,875,762.50	0.00	2,875,762.50	2,875,762.50	408,994.40	1,466,768.10
005 SECRETARÍA H. AYUNTAMIENTO	1,518,214.28	0.00	1,518,214.28	92,465.18	924,465.18	593,749.10
006 OBRAS PÚBLICAS	1,575,659.93	0.00	1,575,659.93	28,846.30	486,846.30	1,088,813.63
007 SEGURIDAD PÚBLICA	381,873.64	0.00	381,873.64	23,263.74	238,126.92	143,746.72
008 SERVICIOS PÚBLICOS MUNICIPALES	5,920,795.36	0.00	5,920,795.36	58,059.08	58,059.08	3,745,531.62
009 PROTECCIÓN CIVIL	144,289.10	0.00	144,289.10	35,384.00	35,384.00	86,230.02
010 DEPORTES	247,829.32	0.00	247,829.32	0.00	0.00	212,445.32
011 CULTURA	0.00	0.00	0.00	0.00	0.00	0.00
012 ECOLOGÍA	0.00	0.00	0.00	0.00	0.00	0.00
013 REGISTRO CIVIL	278,021.83	0.00	278,021.83	151,114.21	151,114.21	126,907.62
014 PLANEACIÓN	0.00	0.00	0.00	0.00	0.00	0.00
015 CONTRALORÍA	154,799.30	0.00	154,799.30	3,854.25	3,854.25	150,945.05
016 JURÍDICO	295,263.06	0.00	295,263.06	209,501.21	209,501.21	85,761.85
017 INFORMÁTICA	0.00	0.00	0.00	0.00	0.00	0.00
018 COMUNICACIÓN SOCIAL	0.00	0.00	0.00	0.00	0.00	0.00
019 MINISTERIO PÚBLICO	0.00	0.00	0.00	0.00	0.00	0.00
020 DIF MUNICIPAL	1,666,246.80	0.00	1,666,246.80	396,447.84	396,447.84	1,269,798.96
021 COMISIONES DE AGUA POTABLE	2,726,693.20	0.00	2,726,693.20	153,251.57	153,251.57	2,573,441.63
022 ACCESO A LA INFORMACIÓN	0.00	0.00	0.00	0.00	0.00	0.00
I BER	0.00	0.00	0.00	0.00	0.00	0.00
II. Gasto Etiquetado (II)	26,303,480.00	0.00	26,303,480.00	3,359,125.03	3,359,125.03	22,944,354.97
000 RAMO GENERAL	0.00	0.00	0.00	0.00	0.00	0.00
001 PRESIDENCIA	0.00	0.00	0.00	0.00	0.00	0.00
002 SINDICATURA	0.00	0.00	0.00	0.00	0.00	0.00
003 REGIDORES	0.00	0.00	0.00	0.00	0.00	0.00
004 TESORERÍA	0.00	0.00	0.00	0.00	0.00	0.00
005 SECRETARÍA H. AYUNTAMIENTO	0.00	0.00	0.00	0.00	0.00	0.00
006 OBRAS PÚBLICAS	14,727,843.00	0.00	14,727,843.00	0.00	0.00	14,727,843.00
007 SEGURIDAD PÚBLICA	5,784,709.12	0.00	5,784,709.12	2,385,591.03	2,385,591.03	3,399,118.09
008 SERVICIOS PÚBLICOS MUNICIPALES	2,475,492.40	0.00	2,475,492.40	499,921.00	499,921.00	1,975,571.40
009 PROTECCIÓN CIVIL	0.00	0.00	0.00	0.00	0.00	0.00
010 DEPORTES	0.00	0.00	0.00	0.00	0.00	0.00
011 CULTURA	0.00	0.00	0.00	0.00	0.00	0.00
012 ECOLOGÍA	0.00	0.00	0.00	0.00	0.00	0.00
013 REGISTRO CIVIL	0.00	0.00	0.00	0.00	0.00	0.00
014 PLANEACIÓN	0.00	0.00	0.00	0.00	0.00	0.00



MUNICIPIO DE TENANCINGO TLAXCAL

ESTADO ANALÍTICO DEL EJERCICIO DEL PRESUPUESTO DE EGRESOS DETALLADO - LDF (F6b)
 (CLASIFICACIÓN ADMINISTRATIVA)
 Del 1 de Enero al 30 de Abril de 2024
 (PESOS)

Concepto	Aprobado	Ampliaciones/ Reducciones	Modificado	Devengado	Pagado	Subejercicio
015 CONTRALORIA	0.00	0.00	0.00	0.00	0.00	0.00
016 JURÍDICO	0.00	0.00	0.00	0.00	0.00	0.00
017 INFORMÁTICA	0.00	0.00	0.00	0.00	0.00	0.00
018 COMUNICACIÓN SOCIAL	0.00	0.00	0.00	0.00	0.00	0.00
019 MINISTERIO PÚBLICO	0.00	0.00	0.00	0.00	0.00	0.00
020 DIF MUNICIPAL	0.00	0.00	0.00	0.00	0.00	0.00
021 COMISIONES DE AGUA POTABLE	3,315,435.48	0.00	3,315,435.48	473,861.30	613.00	2,841,822.48
022 ACCESO A LA INFORMACIÓN	0.00	0.00	0.00	0.00	0.00	0.00
1 BER	0.00	0.00	0.00	13,927,887.82	987.82	0.00
III. Total de Egresos (III = I + II)	60,264,572.00	0.00	60,264,572.00	13,927,887.82	987.82	46,336,584.18




MUNICIPIO DE TENANCINGO TLAXCAL

ESTADO ANALÍTICO DEL EJERCICIO DEL PRESUPUESTO DE EGRESOS DETALLADO - LDF (F6c)
(CLASIFICACIÓN FUNCIONAL)

Del 1 de Enero al 30 de Abril de 2024
(PESOS)

Concepto	Aprobado	Ampliaciones/ Reducciones	Modificado	Devengado	Pagado	Subejercicio
I. Gasto No Etiquetado (I=A+B+C+D)	33,961,092.00	0.00	33,961,092.00	10,568,862.79	10,568,862.79	23,392,229.21
A. Gobierno (A=a1+a2+a3+a4+a5+a6+a7+a8)	20,878,416.54	0.00	20,878,416.54	7,010,318.40	7,010,318.40	13,868,098.14
a1) Legislación	0.00	0.00	0.00	0.00	0.00	0.00
a2) Justicia	1,381,716.07	0.00	1,381,716.07	457,089.21	457,089.21	924,626.86
a3) Coordinación de la Política de Gobierno	15,043,769.98	0.00	15,043,769.98	4,498,696.19	4,498,696.01	10,545,073.97
a4) Relaciones Exteriores	0.00	0.00	0.00	0.00	0.00	0.00
a5) Asuntos Financieros y Hacendarios	3,332,253.84	0.00	3,332,253.84	1,509,177.79	1,509,177.99	1,823,180.85
a6) Seguridad Nacional	0.00	0.00	0.00	0.00	0.00	0.00
a7) Asuntos de Orden Público y de Seguridad Interior	842,654.82	0.00	842,654.82	396,241.88	396,241.88	448,308.84
a8) Otros Servicios Generales	278,021.83	0.00	278,021.83	151,011.31	151,011.21	126,907.62
B. Desarrollo Social (B=b1+b2+b3+b4+b5+b6+b7)	13,082,675.46	0.00	13,082,675.46	3,566,546.56	3,566,546.39	9,524,131.07
b1) Protección Ambiental	8,647,488.56	0.00	8,647,488.56	2,319,518.61	2,319,518.31	6,327,972.25
b2) Vivienda y Servicios a la Comunidad	1,870,051.93	0.00	1,870,051.93	593,284.24	593,284.24	1,276,767.69
b3) Salud	0.00	0.00	0.00	0.00	0.00	0.00
b4) Recreación, Cultura y Otras Manifestaciones Sociales	0.00	0.00	0.00	0.00	0.00	0.00
b5) Educación	576,521.44	0.00	576,521.44	147,832.00	147,832.00	435,689.44
b6) Protección Social	0.00	0.00	0.00	0.00	0.00	0.00
b7) Otros Asuntos Sociales	1,988,613.53	0.00	1,988,613.53	504,911.84	504,911.84	1,483,701.69
C. Desarrollo Económico (C=c1+c2+c3+c4+c5+c6+c7+c8+c9)	0.00	0.00	0.00	0.00	0.00	0.00
c1) Asuntos Económicos, Comerciales y Laborales en General	0.00	0.00	0.00	0.00	0.00	0.00
c2) Agropecuaria, Silvicultura, Pesca y Caza	0.00	0.00	0.00	0.00	0.00	0.00
c3) Combustibles y Energía	0.00	0.00	0.00	0.00	0.00	0.00
c4) Minería, Manufacturas y Construcción	0.00	0.00	0.00	0.00	0.00	0.00
c5) Transporte	0.00	0.00	0.00	0.00	0.00	0.00
c6) Comunicaciones	0.00	0.00	0.00	0.00	0.00	0.00
c7) Turismo	0.00	0.00	0.00	0.00	0.00	0.00
c8) Ciencia, Tecnología e Innovación	0.00	0.00	0.00	0.00	0.00	0.00
c9) Otras Industrias y Otros Asuntos Económicos	0.00	0.00	0.00	0.00	0.00	0.00
D. Otras No Clasificadas en Funciones Anteriores (D=d1+d2+d3+d4)	0.00	0.00	0.00	0.00	0.00	0.00
d1) Transacciones de la Deuda Pública / Costo Financiero de la Deuda	0.00	0.00	0.00	0.00	0.00	0.00
d2) Transferencias, Participaciones y Aportaciones Entre Diferentes Nivel	0.00	0.00	0.00	0.00	0.00	0.00
d3) Saneamiento del Sistema Financiero	0.00	0.00	0.00	0.00	0.00	0.00
d4) Adeudos de Ejercicios Fiscales Anteriores	0.00	0.00	0.00	0.00	0.00	0.00



0079

MUNICIPIO DE TENANCINGO TLAXCAL

ESTADO ANALÍTICO DEL EJERCICIO DEL PRESUPUESTO DE EGRESOS DETALLADO - LDF (F6c)
(CLASIFICACIÓN FUNCIONAL)

Del 1 de Enero al 30 de Abril de 2024
(PESOS)

Concepto	Aprobado	Ampliaciones/ Reducciones	Modificado	Devengado	Pagado	Subejercicio
II. Gasto Etiquetado (II=A+B+C+D)	26,303,480.00	0.00	26,303,480.00	3,359,125.05	3,359,125.03	22,944,354.97
A. Gobierno (A=a1+a2+a3+a4+a5+a6+a7+a8)	5,784,709.12	0.00	5,784,709.12	2,385,591.03	2,385,591.03	3,399,118.09
a1) Legislación	0.00	0.00	0.00	0.00	0.00	0.00
a2) Justicia	0.00	0.00	0.00	0.00	0.00	0.00
a3) Coordinación de la Política de Gobierno	0.00	0.00	0.00	0.00	0.00	0.00
a4) Relaciones Exteriores	0.00	0.00	0.00	0.00	0.00	0.00
a5) Asuntos Financieros y Hacendarios	0.00	0.00	0.00	0.00	0.00	0.00
a6) Seguridad Nacional	0.00	0.00	0.00	0.00	0.00	0.00
a7) Asuntos de Orden Público y de Seguridad Interior	5,784,709.12	0.00	5,784,709.12	2,385,591.03	2,385,591.03	3,399,118.09
a8) Otros Servicios Generales	0.00	0.00	0.00	0.00	0.00	0.00
B. Desarrollo Social (B=b1+b2+b3+b4+b5+b6+b7)	20,518,770.88	0.00	20,518,770.88	973,534.00	973,534.00	19,545,236.88
b1) Protección Ambiental	5,790,927.88	0.00	5,790,927.88	973,534.00	973,534.00	4,817,393.88
b2) Vivienda y Servicios a la Comunidad	14,727,843.00	0.00	14,727,843.00	0.00	0.00	14,727,843.00
b3) Salud	0.00	0.00	0.00	0.00	0.00	0.00
b4) Recreación, Cultura y Otras Manifestaciones Sociales	0.00	0.00	0.00	0.00	0.00	0.00
b5) Educación	0.00	0.00	0.00	0.00	0.00	0.00
b6) Protección Social	0.00	0.00	0.00	0.00	0.00	0.00
b7) Otros Asuntos Sociales	0.00	0.00	0.00	0.00	0.00	0.00
C. Desarrollo Económico (C=c1+c2+c3+c4+c5+c6+c7+c8+c9)	0.00	0.00	0.00	0.00	0.00	0.00
c1) Asuntos Económicos, Comerciales y Laborales en General	0.00	0.00	0.00	0.00	0.00	0.00
c2) Agropecuaria, Silvicultura, Pesca y Caza	0.00	0.00	0.00	0.00	0.00	0.00
c3) Combustibles y Energía	0.00	0.00	0.00	0.00	0.00	0.00
c4) Minería, Manufacturas y Construcción	0.00	0.00	0.00	0.00	0.00	0.00
c5) Transporte	0.00	0.00	0.00	0.00	0.00	0.00
c6) Comunicaciones	0.00	0.00	0.00	0.00	0.00	0.00
c7) Turismo	0.00	0.00	0.00	0.00	0.00	0.00
c8) Ciencia, Tecnología e Innovación	0.00	0.00	0.00	0.00	0.00	0.00
c9) Otras Industrias y Otros Asuntos Económicos	0.00	0.00	0.00	0.00	0.00	0.00
D. Otras No Clasificadas en Funciones Anteriores (D=d1+d2+d3+d4)	0.00	0.00	0.00	0.00	0.00	0.00
d1) Transacciones de la Deuda Pública / Costo Financiero de la Deuda	0.00	0.00	0.00	0.00	0.00	0.00
d2) Transferencias, Participaciones y Aportaciones Entre Diferentes Nivel	0.00	0.00	0.00	0.00	0.00	0.00
d3) Saneamiento del Sistema Financiero	0.00	0.00	0.00	0.00	0.00	0.00
d4) Adeudos de Ejercicios Fiscales Anteriores	0.00	0.00	0.00	0.00	0.00	0.00
III. Total de Egresos (III = I + II)	60,264,572.00	0.00	60,264,572.00	13,944,827.82	13,944,827.82	46,336,584.18



MUNICIPIO DE TENANCINGO, TLAX.
PRESIDENCIA MUNICIPAL
30 de Abril 2024

MUNICIPIO DE TENANCINGO, TLAX.
TESORERÍA MUNICIPAL
30 de Abril 2024

0080

MUNICIPIO DE TENANCINGO TLAXCAL

ESTADO ANALÍTICO DEL EJERCICIO DEL PRESUPUESTO DE EGRESOS DETALLADO - LDF (F6d)
 (CLASIFICACIÓN DE SERVICIOS PERSONALES POR CATEGORÍA)
 Del 1 de Enero al 30 de Abril de 2024
 (PESOS)

Concepto	Aprobado	Ampliaciones/ Reducciones	Modificado	Devengado	Pagado	Subejercicio
I. Gasto No Etiquetado (I=A+B+C+D+E+F)	0.00	0.00	0.00	0.00	0.00	0.00
A. Personal Administrativo y de Servicio Público	0.00	0.00	0.00	0.00	0.00	0.00
B. Magisterio	0.00	0.00	0.00	0.00	0.00	0.00
C. Servicios de Salud (C=ci+c2)	0.00	0.00	0.00	0.00	0.00	0.00
c1) Personal Administrativo	0.00	0.00	0.00	0.00	0.00	0.00
c2) Personal Médico, Paramédico y afin	0.00	0.00	0.00	0.00	0.00	0.00
D. Seguridad Pública	0.00	0.00	0.00	0.00	0.00	0.00
E. Gastos asociados a la implementación de nuevas leyes federales o reformas	0.00	0.00	0.00	0.00	0.00	0.00
F. Sentencias laborales definitivas	0.00	0.00	0.00	0.00	0.00	0.00
II. Gasto Etiquetado (I=A+B+C+D+E+F)	0.00	0.00	0.00	0.00	0.00	0.00
A. Personal Administrativo y de Servicio Público	0.00	0.00	0.00	0.00	0.00	0.00
B. Magisterio	0.00	0.00	0.00	0.00	0.00	0.00
C. Servicios de Salud (C=ci+c2)	0.00	0.00	0.00	0.00	0.00	0.00
c1) Personal Administrativo	0.00	0.00	0.00	0.00	0.00	0.00
c2) Personal Médico, Paramédico y afin	0.00	0.00	0.00	0.00	0.00	0.00
D. Seguridad Pública	0.00	0.00	0.00	0.00	0.00	0.00
E. Gastos asociados a la implementación de nuevas leyes federales o reformas	0.00	0.00	0.00	0.00	0.00	0.00
F. Sentencias laborales definitivas	0.00	0.00	0.00	0.00	0.00	0.00
III. Total del Gasto en Servicios Personales (III = I + II)	0.00	0.00	0.00	0.00	0.00	0.00




0081

MUNICIPIO DE TENANCINGO TLAXCAL

PROYECCIONES DE INGRESOS - LDF (F7a)
(PESOS)
(CIFRAS NOMINALES)

Concepto	2024	2025	2026	2027	2028	2029
1. Ingresos de Libre Disposición (1=A+B+C+D+E+F+G+H+I+J+K+L)	33,961,092.00	33,961,092.00	33,961,092.00	33,961,092.00	33,961,092.00	33,961,092.00
A. Impuestos	282,576.00	282,576.00	282,576.00	282,576.00	282,576.00	282,576.00
B. Cuotas y Aportaciones de Seguridad Social	0.00	0.00	0.00	0.00	0.00	0.00
C. Contribuciones de Mejoras	0.00	0.00	0.00	0.00	0.00	0.00
D. Derechos	587,504.00	587,504.00	587,504.00	587,504.00	587,504.00	587,504.00
E. Productos	46,800.00	46,800.00	46,800.00	46,800.00	46,800.00	46,800.00
F. Aprovechamientos	0.00	0.00	0.00	0.00	0.00	0.00
G. Ingresos por Venta de Bienes y Prestación de Servicios	0.00	0.00	0.00	0.00	0.00	0.00
H. Participaciones	32,885,398.00	32,885,398.00	32,885,398.00	32,885,398.00	32,885,398.00	32,885,398.00
I. Incentivos Derivados de la Colaboración Fiscal	158,814.00	158,814.00	158,814.00	158,814.00	158,814.00	158,814.00
J. Transferencias y Asignaciones	0.00	0.00	0.00	0.00	0.00	0.00
K. Convenios	0.00	0.00	0.00	0.00	0.00	0.00
L. Otros Ingresos de Libre Disposición	0.00	0.00	0.00	0.00	0.00	0.00
2. Transferencias Federales Etiquetadas (2=A+B+C+D+E)	26,303,480.00	26,303,480.00	26,303,480.00	26,303,480.00	26,303,480.00	26,303,480.00
A. Aportaciones	26,303,480.00	26,303,480.00	26,303,480.00	26,303,480.00	26,303,480.00	26,303,480.00
B. Convenios	0.00	0.00	0.00	0.00	0.00	0.00
C. Fondos Distintos de Aportaciones	0.00	0.00	0.00	0.00	0.00	0.00
D. Transferencias, Asignaciones, Subsidios y Subvenciones, y Pensiones y Jub	0.00	0.00	0.00	0.00	0.00	0.00
E. Otras Transferencias Federales Etiquetadas	0.00	0.00	0.00	0.00	0.00	0.00
3. Ingresos Derivados de Financiamientos (3=A)	0.00	0.00	0.00	0.00	0.00	0.00
A. Ingresos Derivados de Financiamientos	0.00	0.00	0.00	0.00	0.00	0.00
4. Total de Ingresos Proyectados (4=1+2+3)	60,264,572.00	60,264,572.00	60,264,572.00	60,264,572.00	60,264,572.00	60,264,572.00
Datos Informativos						
1. Ingresos Derivados de Financiamientos con Fuente de Pago de Ingresos de Libre Disposición	0.00	0.00	0.00	0.00	0.00	0.00
2. Ingresos Derivados de Financiamientos con Fuente de Pago de Transferencias Federales Etiquetadas	0.00	0.00	0.00	0.00	0.00	0.00
3. Ingresos Derivados de Financiamientos (3 = 1 + 2)	0.00	0.00	0.00	0.00	0.00	0.00



0082

MUNICIPIO DE TENANCINGO TLAXCAL

PROYECCIONES DE EGRESOS - LDF (F7b)
(PESOS)

(CIFRAS NOMINALES)

Concepto	2024	2025	2026	2027	2028	2029
1. Gasto No Etiquetado (1=A+B+C+D+E+F+G+H+I)	33,961,092.00	33,961,092.00	33,961,092.00	33,961,092.00	33,961,092.00	33,961,092.00
A. Servicios Personales	14,163,375.40	14,163,375.40	14,163,375.40	14,163,375.40	14,163,375.40	14,163,375.40
B. Materiales y Suministros	3,681,767.04	3,681,767.04	3,681,767.04	3,681,767.04	3,681,767.04	3,681,767.04
C. Servicios Generales	13,179,512.12	13,179,512.12	13,179,512.12	13,179,512.12	13,179,512.12	13,179,512.12
D. Transferencias, Asignaciones, Subsidios y Otras Ayudas	2,221,437.44	2,221,437.44	2,221,437.44	2,221,437.44	2,221,437.44	2,221,437.44
E. Bienes Muebles, Inmuebles e Intangibles	715,000.00	715,000.00	715,000.00	715,000.00	715,000.00	715,000.00
F. Inversión Pública	0.00	0.00	0.00	0.00	0.00	0.00
G. Inversiones Financieras y Otras Provisiones	0.00	0.00	0.00	0.00	0.00	0.00
H. Participaciones y Aportaciones	0.00	0.00	0.00	0.00	0.00	0.00
I. Deuda Pública	0.00	0.00	0.00	0.00	0.00	0.00
2. Gasto Etiquetado (2=A+B+C+D+E+F+G+H+I)	26,303,480.00	26,303,480.00	26,303,480.00	26,303,480.00	26,303,480.00	26,303,480.00
A. Servicios Personales	4,494,792.60	4,494,792.60	4,494,792.60	4,494,792.60	4,494,792.60	4,494,792.60
B. Materiales y Suministros	1,090,772.44	1,090,772.44	1,090,772.44	1,090,772.44	1,090,772.44	1,090,772.44
C. Servicios Generales	5,990,071.96	5,990,071.96	5,990,071.96	5,990,071.96	5,990,071.96	5,990,071.96
D. Transferencias, Asignaciones, Subsidios y Otras Ayudas	0.00	0.00	0.00	0.00	0.00	0.00
E. Bienes Muebles, Inmuebles e Intangibles	0.00	0.00	0.00	0.00	0.00	0.00
F. Inversión Pública	14,727,843.00	14,727,843.00	14,727,843.00	14,727,843.00	14,727,843.00	14,727,843.00
G. Inversiones Financieras y Otras Provisiones	0.00	0.00	0.00	0.00	0.00	0.00
H. Participaciones y Aportaciones	0.00	0.00	0.00	0.00	0.00	0.00
I. Deuda Pública	0.00	0.00	0.00	0.00	0.00	0.00
3. Total de Egresos (3 = 1 + 2)	60,264,572.00	60,264,572.00	60,264,572.00	60,264,572.00	60,264,572.00	60,264,572.00



0083

MUNICIPIO DE TENANCINGO TLAXCAL

RESULTADOS DE INGRESOS - LDF (F7c)
(PESOS)

Concepto	2019	2020	2021	2022	2023	2024
1. Ingresos de Libre Disposición (1=A+B+C+D+E+F+G+H+I+J+K+L)	37,544,999.73	30,655,779.90	35,163,412.95	29,296,880.28	32,034,348.37	33,802,278.00
A. Impuestos	694,562.00	571,140.00	655,862.50	692,284.28	650,176.00	282,576.00
B. Cuotas y Aportaciones de Seguridad Social	0.00	0.00	0.00	0.00	0.00	0.00
C. Contribuciones de Mejoras	65,000.00	0.00	0.00	0.00	0.00	0.00
D. Derechos	1,056,175.00	644,850.00	724,262.50	1,292,888.00	921,639.55	587,504.00
E. Productos	12,719.37	1,493.44	604.38	17,167.85	17,167.85	46,800.00
F. Aprovechamientos	0.00	0.00	0.00	0.00	0.00	0.00
G. Ingresos por Venta de Bienes y Prestación de Servicios	0.00	0.00	198,300.00	0.00	0.00	0.00
H. Participaciones	35,716,543.36	25,980,969.46	25,360,149.57	26,738,789.47	30,998,789.47	32,885,398.00
I. Incentivos Derivados de la Colaboración Fiscal	0.00	0.00	0.00	0.00	0.00	0.00
J. Transferencias y Asignaciones	0.00	0.00	0.00	0.00	0.00	0.00
K. Convenios	0.00	3,457,327.00	8,224,234.00	560,359.00	99,575.50	0.00
L. Otros Ingresos de Libre Disposición	0.00	0.00	0.00	0.00	0.00	0.00
2. Transferencias Federales Etiquetadas (2=A+B+C+D+E)	19,323,443.63	20,990,138.62	20,260,511.87	21,712,621.77	26,334,926.50	26,303,480.00
A. Aportaciones	18,523,637.87	20,405,084.33	19,735,759.91	21,573,053.28	26,303,480.00	26,303,480.00
B. Convenios	274,522.00	0.00	0.00	138,021.00	0.00	0.00
C. Fondos Distintos de Aportaciones	0.00	0.00	0.00	0.00	0.00	0.00
D. Transferencias, Asignaciones, Subsidios y Subvenciones, y Pensiones y Jubi	0.00	0.00	0.00	0.00	0.00	0.00
E. Otras Transferencias Federales Etiquetadas	525,283.76	585,054.29	524,751.96	1,547.49	31,436.50	0.00
3. Ingresos Derivados de Financiamientos (3=A)	0.00	0.00	0.00	0.00	0.00	0.00
A. Ingresos Derivados de Financiamientos	0.00	0.00	0.00	0.00	0.00	0.00
4. Total de Resultados de Ingresos (4=1+2+3)	56,868,443.36	51,645,918.52	55,423,924.82	51,009,502.05	58,369,264.87	60,105,758.00
Detos Informativos						
1. Ingresos Derivados de Financiamientos con Fuente de Pago de Ingresos de Libre Disposición	0.00	0.00	0.00	0.00	0.00	0.00
2. Ingresos Derivados de Financiamientos con Fuente de Pago de Transferencias Federales Etiquetadas	0.00	0.00	0.00	0.00	0.00	0.00
3. Ingresos Derivados de Financiamientos (3 = 1 + 2)	0.00	0.00	0.00	0.00	0.00	0.00



0084

MUNICIPIO DE TENANCINGO TLAXCAL

RESULTADOS DE EGRESOS - LDF (F7d)
(PESOS)

Concepto	2019	2020	2021	2022	2023	2024
1. Gasto No Etiquetado (1=A+B+C+D+E+F+G+H+I)	38,231,153.11	26,574,731.07	40,979,158.91	31,027,450.02	33,283,523.57	33,961,092.00
A. Servicios Personales	9,918,719.68	10,757,279.62	9,794,809.58	13,042,286.58	14,941,602.16	14,163,375.40
B. Materiales y Suministros	1,818,647.58	1,634,694.06	2,380,748.26	1,173,387.09	4,235,126.60	3,681,767.04
C. Servicios Generales	4,206,201.58	1,469,730.73	2,918,036.34	912.30	11,501,996.98	13,179,512.12
D. Transferencias, Asignaciones, Subsidios y Otras Ayudas	1,749,446.73	1,211,477.83	571,415.56	16,426.67	2,169,161.30	2,221,437.44
E. Bienes Muebles, Inmuebles e Intangibles	314,387.69	66,847.39	1,628,483.29	1,699.00	278,048.79	715,000.00
F. Inversión Pública	20,206,851.85	11,434,701.44	23,685,665.88	0.00	157,587.74	0.00
G. Inversiones Financieras y Otras Provisiones	0.00	0.00	0.00	0.00	0.00	0.00
H. Participaciones y Aportaciones	16,898.00	0.00	0.00	0.00	0.00	0.00
I. Deuda Pública	0.00	0.00	0.00	0.00	0.00	0.00
2. Gasto Etiquetado (2=A+B+C+D+E+F+G+H+I)	20,448,965.79	20,990,148.85	20,260,511.87	2,712,500.17	16,237,718.85	26,303,480.00
A. Servicios Personales	1,274,432.00	1,396,738.00	1,848,783.16	2,118,812.00	3,972,843.00	4,494,792.60
B. Materiales y Suministros	454,691.05	387,727.29	448,064.50	595,556.28	1,118,939.80	1,090,772.44
C. Servicios Generales	6,003,692.18	6,477,742.10	6,426,465.11	6,955,470.87	6,379,286.98	5,990,071.96
D. Transferencias, Asignaciones, Subsidios y Otras Ayudas	0.00	0.00	0.00	0.00	0.00	0.00
E. Bienes Muebles, Inmuebles e Intangibles	0.00	787,240.00	0.00	26,050.00	96,975.60	0.00
F. Inversión Pública	12,716,150.56	11,940,701.46	11,537,199.10	12,016,611.22	14,669,673.47	14,727,843.00
G. Inversiones Financieras y Otras Provisiones	0.00	0.00	0.00	0.00	0.00	0.00
H. Participaciones y Aportaciones	0.00	0.00	0.00	0.00	0.00	0.00
I. Deuda Pública	0.00	0.00	0.00	0.00	0.00	0.00
3. Total del Resultado de Egresos (3=1+2)	58,680,118.90	47,564,879.92	61,239,670.78	52,739,950.19	59,521,242.42	60,264,572.00




0085

MUNICIPIO DE TENANCINGO TLAXCAL.

MODIFICACIONES DEL GASTO - LDF (ART. 8)
Del 1 de Enero al 30 de Abril de 2024
(PESOS)

Concepto	Ampliaciones	Reducciones	Ampliaciones Compensadas	Reducciones Compensadas	Modificaciones
GASTO NO ETIQUETADO MODIFICADO					
TOTAL GASTO NO ETIQUETADO MODIFICADO	0.00	0.00	0.00	0.00	0.00
GASTO ETIQUETADO MODIFICADO					
TOTAL GASTO ETIQUETADO MODIFICADO	0.00	0.00	0.00	0.00	0.00
TOTAL GASTO MODIFICADO	0.00	0.00	0.00	0.00	0.00



MUNICIPIO DE TENANCINGO TLAXCALA

0087

INFORME DE CUENTAS POR PAGAR - LDF (ART. 13 VIII)
Del 1 de Enero al 30 de Abril de 2024
(PESOS)



	Devengado (a)	Pagos (b)	Cuentas por pagar (c)
GASTO NO ETIQUETADO	10,568,862.79	10,568,862.79	0.00
SERVICIOS PERSONALES	5,410,009.00	5,410,009.00	0.00
MATERIALES Y SUMINISTROS	1,259,100.45	1,259,100.45	0.00
SERVICIOS GENERALES	2,729,959.84	2,729,959.84	0.00
TRANSFERENCIAS, ASIGNACIONES, SUBSIDIOS Y OTRAS AYUDAS	1,138,804.50	1,138,804.50	0.00
BIENES MUEBLES, INMUEBLES E INTANGIBLES	30,989.00	30,989.00	0.00
INVERSIÓN PÚBLICA	0.00	0.00	0.00
INVERSIONES FINANCIERAS Y OTRAS PROV.	0.00	0.00	0.00
PARTICIPACIONES Y APORTACIONES	0.00	0.00	0.00
DEUDA PÚBLICA	0.00	0.00	0.00
GASTO ETIQUETADO	3,359,125.03	3,359,125.03	0.00
SERVICIOS PERSONALES	1,355,843.00	1,355,843.00	0.00
MATERIALES Y SUMINISTROS	393,918.79	393,918.79	0.00
SERVICIOS GENERALES	1,609,363.24	1,609,363.24	0.00
TRANSFERENCIAS, ASIGNACIONES, SUBSIDIOS Y OTRAS AYUDAS	0.00	0.00	0.00
BIENES MUEBLES, INMUEBLES E INTANGIBLES	0.00	0.00	0.00
INVERSIÓN PÚBLICA	0.00	0.00	0.00
INVERSIONES FINANCIERAS Y OTRAS PROV.	0.00	0.00	0.00
PARTICIPACIONES Y APORTACIONES	0.00	0.00	0.00
DEUDA PÚBLICA	0.00	0.00	0.00
TOTAL	13,927,987.82	13,927,987.82	0.00