

MUNICIPIO DE TENANCINGO TLAXCALA

ESTADO DE ACTIVIDADES
Del 1 de Enero al 31 de Mayo de 2024
(Cifras en pesos)

0001

	2024	2023
INGRESOS Y OTROS BENEFICIOS		
INGRESOS DE GESTION	912,890.00	1,466,419.90
IMPUESTOS	333,657.00	460,176.00
CUOTAS Y APORTACIONES DE SEGURIDAD SOCIAL	0.00	0.00
CONTRIBUCIONES DE MEJORAS	0.00	0.00
DERECHOS	544,979.00	921,639.55
PRODUCTOS DE TIPO CORRIENTE	34,254.00	84,604.35
APROVECHAMIENTOS DE TIPO CORRIENTE	0.00	0.00
INGRESOS POR VENTA DE BIENES Y PRESTACIÓN DE SERVICIOS	0.00	0.00
PART, APORT, CONV, INCENT. DERIV. D/COLAB. FISCAL, F. DIST. DE APORT, TRANSF, ASIG, SUBS Y SUBV Y P Y JUB	29,921,896.26	58,022,165.75
PART, APORT, CONV, INCENT. DERIV. D/COLAB. FISCAL, F. DIST. DE APORT	29,921,896.26	58,022,165.75
TRANSFERENCIAS, ASIGNACIONES, SUBSIDIOS Y SUBVENCIONES Y PENSIONES Y JUBILACIONES	0.00	0.00
OTROS INGRESOS Y BENEFICIOS	23,640.00	88,443.20
INGRESOS FINANCIEROS	0.00	0.00
INCREMENTO POR VARIACIÓN DE INVENTARIOS	0.00	0.00
DISMINUCIÓN DEL EXCESO DE ESTIMACIONES POR PÉRDIDA O DETERIORO U OTROS BENEFICIOS	0.00	0.00
DISMINUCIÓN DEL EXCESO DE PROVISIONES	0.00	0.00
OTROS INGRESOS Y BENEFICIOS VARIOS	23,640.00	88,443.20
TOTAL DE INGRESOS Y OTROS BENEFICIOS	30,858,426.26	59,577,028.85
GASTOS Y OTRAS PÉRDIDAS		
GASTOS DE FUNCIONAMIENTO	16,326,616.94	42,149,795.52
SERVICIOS PERSONALES	8,254,559.00	18,914,445.16
MATERIALES Y SUMINISTROS	2,159,998.91	5,354,066.40
SERVICIOS GENERALES	5,912,059.03	17,881,283.96
TRANSFERENCIAS, ASIGNACIONES, SUBSIDIOS Y OTRAS AYUDAS	1,311,397.50	2,169,161.30
TRANSFERENCIAS INTERNAS Y ASIGNACIONES AL SECTOR PÚBLICO	0.00	0.00
TRANSFERENCIAS AL RESTO DEL SECTOR PÚBLICO	0.00	0.00
SUBSIDIOS Y SUBVENCIONES	97,667.50	118,795.16
AYUDAS SOCIALES	1,213,730.00	2,050,366.14
PENSIONES Y JUBILACIONES	0.00	0.00
TRANSFERENCIAS A FIDEICOMISOS, MANDATOS Y CONTRATOS ANÁLOGOS	0.00	0.00
TRANSFERENCIAS A LA SEGURIDAD SOCIAL	0.00	0.00
DONATIVOS	0.00	0.00
TRANSFERENCIAS AL EXTERIOR	0.00	0.00
PARTICIPACIONES Y APORTACIONES	0.00	0.00
PARTICIPACIONES	0.00	0.00
APORTACIONES	0.00	0.00
CONVENIOS	0.00	0.00
INTERESES, COMISIONES Y OTROS GASTOS DE LA DEUDA PUBLICA	0.00	0.00



MUNICIPIO DE TENANCINGO TLAXCALA

ESTADO DE ACTIVIDADES
Del 1 de Enero al 31 de Mayo de 2024
(Cifras en pesos)

0002

	2024	2023
INTERESES DE LA DEUDA PÚBLICA	0.00	0.00
COMISIONES DE LA DEUDA PÚBLICA	0.00	0.00
GASTOS DE LA DEUDA PÚBLICA	0.00	0.00
COSTO POR COBERTURAS	0.00	0.00
APOYOS FINANCIEROS	0.00	0.00
OTROS GASTOS Y PERDIDAS EXTRAORDINARIAS	0.00	0.00
ESTIMACIONES, DEPRECIACIONES, DETERIOROS, OBSOLESCENCIA Y AMORTIZACIONES	0.00	0.00
PROVISIONES	0.00	0.00
DISMINUCIÓN DE INVENTARIOS	0.00	0.00
OTROS GASTOS	0.00	0.00
INVERSIÓN PÚBLICA	4,265,262.54	14,827,261.21
INVERSION PUBLICA NO CAPITALIZABLE	4,265,262.54	14,827,261.21
TOTAL DE GASTOS Y OTRAS PÉRDIDAS	21,903,276.98	59,146,218.03
RESULTADOS DEL EJERCICIO (AHORRO/DESAHORRO)	8,955,149.28	430,810.82

Bajo protesta de decir verdad declaramos que los Estados Financieros y sus notas, son verdaderos y correctos y son responsabilidad del emisor.

MUNICIPIO DE TENANCINGO, TLAX.
2021-2024

PRESIDENCIA MUNICIPAL
C.D. MICHELA GUZMAN GUZMAN
PRESIDENTA MUNICIPAL

TESORERIA MUNICIPAL
ING. CLAUDIA YEZENCUATZI CUAMATZI
TESORERA MUNICIPAL

SINDICO MUNICIPAL
G. PEDRO ROJAS GUZMÁN
SINDICO MUNICIPAL

MUNICIPIO DE TENANCINGO TLAXCALA

ESTADO DE SITUACIÓN FINANCIERA

Al 31 de Mayo de 2024


(Cifras en pesos)

2024 ----- 2023

2024 ----- 2023

2024 ----- 2023

ACTIVO	2024	2023	PASIVO	2024	2023
ACTIVO CIRCULANTE			PASIVO CIRCULANTE		
EFFECTIVO Y EQUIVALENTES	7,125,467.94	507,812.48	CUENTAS POR PAGAR A CORTO PLAZO	815,288.59	972,967.36
DERECHOS A RECIBIR EFECTIVO O EQUIVALENTES	11,564,585.81	11,306,091.49	DOCUMENTOS POR PAGAR A CORTO PLAZO	10,307,959.60	10,314,969.79
DERECHOS A RECIBIR BIENES O SERVICIOS	6,424,866.94	4,295,260.40	PORCIÓN A CORTO PLAZO DE LA DEUDA PÚBLICA A LARGO PLAZO	0.00	0.00
INVENTARIOS	0.00	0.00	TÍTULOS Y VALORES A CORTO PLAZO	0.00	0.00
ALMACENES	0.00	0.00	PASIVOS DIFERIDOS A CORTO PLAZO	277,586.00	79,747.00
ESTIMACIÓN POR PÉRDIDA O DETERIORO DE	0.00	0.00	FONDOS Y BIENES DE TERCEROS EN GARANTÍA	0.00	0.00
ACTIVOS CIRCULANTES	0.00	0.00	Y/O ADMINISTRACIÓN A CORTO PLAZO	0.00	0.00
OTROS ACTIVOS CIRCULANTES	0.00	0.00	PROVISIONES A CORTO PLAZO	0.00	0.00
OTROS ACTIVOS CIRCULANTES	0.00	0.00	OTROS PASIVOS A CORTO PLAZO	0.00	0.00
TOTAL DE ACTIVOS CIRCULANTES	25,114,920.69	16,109,164.37	TOTAL DE PASIVOS CIRCULANTES	11,400,834.19	11,367,684.15
ACTIVO NO CIRCULANTE			PASIVO NO CIRCULANTE		
INVERSIONES FINANCIERAS A LARGO PLAZO	0.00	0.00	CUENTAS POR PAGAR A LARGO PLAZO	0.00	0.00
DERECHOS A RECIBIR EFECTIVO O EQUIVALENTES A LARGO PLAZO	0.00	0.00	DOCUMENTOS POR PAGAR A LARGO PLAZO	0.00	0.00
BIENES INMUEBLES, INFRAESTRUCTURA Y CONSTRUCCIONES EN PROCESO	1,425,000.00	1,425,000.00	DEUDA PÚBLICA A LARGO PLAZO	0.00	0.00
BIENES MUEBLES	11,408,810.24	11,377,821.24	PASIVOS DIFERIDOS A LARGO PLAZO	0.00	0.00
ACTIVOS INTANGIBLES	14,491.88	14,491.88	FONDOS Y BIENES DE TERCEROS EN GARANTÍA	0.00	0.00
DEPRECIACIÓN, DETERIORO Y AMORTIZACIÓN	0.00	0.00	Y/O ADMINISTRACIÓN A LARGO PLAZO	0.00	0.00
ACUMULADA DE BIENES	0.00	0.00	PROVISIONES A LARGO PLAZO	0.00	0.00
ACTIVOS DIFERIDOS	0.00	0.00	TOTAL DE PASIVOS NO CIRCULANTES	0.00	0.00
ESTIMACIÓN POR PÉRDIDA O DETERIORO DE	0.00	0.00	TOTAL DEL PASIVO.....	11,400,834.19	11,367,684.15
ACTIVOS NO CIRCULANTES	0.00	0.00	HACIENDA PÚBLICA / PATRIMONIO	0.00	0.00
OTROS ACTIVOS NO CIRCULANTES	0.00	0.00	HACIENDA PÚBLICA/PATRIMONIO CONTRIBUIDO	0.00	0.00
TOTAL DE ACTIVOS NO CIRCULANTES	12,848,302.12	12,817,313.12	APORTACIONES	0.00	0.00
TOTAL DE ACTIVOS	37,963,222.81	28,926,477.49	DONACIONES DE CAPITAL	0.00	0.00
			ACTUALIZACIÓN DE LA HACIENDA PÚBLICA/PATRIMONIO	0.00	0.00



MUNICIPIO DE TENANCINGO, TLAX
PRESIDENCIA MUNICIPAL

MUNICIPIO DE TENANCINGO TLAXCALA

ESTADO DE SITUACIÓN FINANCIERA

Al 31 de Mayo de 2024

(Cifras en pesos)

	2024	2023
HACIENDA PÚBLICA / PATRIMONIO GENERADO	26,562,388.62	17,558,793.34
RESULTADOS DEL EJERCICIO (AHORRO/ DESAHORRO)	8,955,149.28	430,810.82
RESULTADOS DE EJERCICIOS ANTERIORES	17,617,548.17	17,138,291.35
REVALUOS	0.00	0.00
RESERVAS	0.00	0.00
RECTIFICACIONES DE RESULTADOS DE EJERCICIOS ANTERIORES	-10,308.83	-10,308.83
EXCESO O INSUFICIENCIA EN LA ACTUALIZACIÓN DE LA HACIENDA PÚBLICA/ PATRIMONIO	0.00	0.00
RESULTADO POR POSICIÓN MONETARIA	0.00	0.00
RESULTADO POR TENENCIA DE ACTIVOS NO MONETARIOS	0.00	0.00
TOTAL HACIENDA PÚBLICA/PATRIMONIO	26,562,388.62	17,558,793.34
TOTAL DEL PASIVO Y HACIENDA PÚBLICA/PATRIMONIO	37,963,222.81	28,926,477.49

Bajo protesta de decir verdad declaramos que los Estados Financieros y sus notas, son verdaderos y correctos en todo lo que respecta a su contenido y son responsables del emisor.

MUNICIPIO DE TENANCINGO TLAXCALA
 2021-2024
PRESIDENCIA MUNICIPAL
 C.D. MICAELA GUZMÁN GUZMÁN
 PRESIDENTA MUNICIPAL


C. PEDRO ROJAS GUZMÁN
 SINDICO MUNICIPAL

MUNICIPIO DE TENANCINGO TLAXCALA
 PRESIDENTA MUNICIPAL
 MICAELA GUZMÁN GUZMÁN
 CUMPLIENDO CON LA LEY

0004

ESTADO DE VARIACIÓN EN LA HACIENDA PÚBLICA
Del 1 de Enero al 31 de Mayo de 2024
(Cifras en pesos)

Concepto	Hacienda Pública/ Patrimonio Contribuido	Hacienda Pública/ Patrimonio Generado de Ejercicios Ant.	Hacienda Pública/ Patrimonio Generado del Ejercicio	Exceso o Insuficiencia en la Actualización de la Hacienda Pública / Patrimonio /	TOTAL
Hacienda Pública / Patrimonio Contribuido Neto 2023	0.00				0.00
Aportaciones	0.00				0.00
Donaciones de Capital	0.00				0.00
Actualización de la Hacienda Pública/Patrimonio	0.00				0.00
Hacienda Pública / Patrimonio Generado Neto 2023		17,127,982.52	430,810.82		17,558,793.34
Resultados del Ejercicio (Ahorro/desahorro)					
Resultados de Ejercicios Anteriores			430,810.82		430,810.82
Revalúos		17,138,291.35			17,138,291.35
Reservas		0.00			0.00
Rectificaciones de Resultados de Ejercicios Anteriores		0.00			0.00
		-10,308.83			-10,308.83
Exceso o Insuficiencia en la Actualización de la Hacienda Pública/Patrimonio Neto 2023				0.00	0.00
Resultado por Posición Monetaria				0.00	0.00
Resultado por Tenencia de Activos no Monetarios				0.00	0.00
Hacienda Pública / Patrimonio Neto Final 2023	0.00	17,127,982.52	430,810.82	0.00	17,558,793.34
Cambios en la Hacienda Pública / Patrimonio Contribuido Neto 2024	0.00				0.00
Aportaciones	0.00				0.00
Donaciones de Capital	0.00				0.00
Actualización de la Hacienda Pública/Patrimonio	0.00				0.00



0005


ESTADO DE VARIACIÓN EN LA HACIENDA PÚBLICA
Del 1 de Enero al 31 de Mayo de 2024
(Cifras en pesos)

Variaciones de la Hacienda Pública / Patrimonio Generado Neto 2024	479,256.82	8,524,338.46	9,003,595.28
Resultados del Ejercicio (Ahorro/Desahorro)		8,955,149.28	8,955,149.28
Resultados de Ejercicios Anteriores	479,256.82	-430,810.82	48,446.00
Revalúos		0.00	0.00
Reservas		0.00	0.00
Rectificaciones de Resultados de Ejercicios Anteriores		0.00	0.00
Cambios en el Exceso o Insuficiencia en la Actualización de la Hacienda Pública/Patrimonio Neto 2024			0.00
Resultado por Posición Monetaria			0.00
Resultado por Tenencia de Activos no Monetarios			0.00
Hacienda Pública / Patrimonio Neto Final 2024	0.00	17,607,239.34	8,955,149.28
			26,562,388.62

Bajo protesta de fe y fealdad declaramos que los Estados Financieros y sus notas, son razonablemente correctos y son responsabilidad del emisor.



C. PEDRO ROJAS GUZMÁN
SINDICO MUNICIPAL



9006

MUNICIPIO DE TENANCINGO TLAXCALA

ESTADO DE CAMBIOS EN LA SITUACIÓN FINANCIERA
Del 1 de Enero al 31 de Mayo de 2024
(Cifras en pesos)

0007

	Origen	Aplicación
ACTIVO	-	9,036,745.32
ACTIVO CIRCULANTE	-	9,005,756.32
EFFECTIVO Y EQUIVALENTES	-	6,617,655.46
DERECHOS A RECIBIR EFECTIVO O EQUIVALENTES	-	258,494.32
DERECHOS A RECIBIR BIENES O SERVICIOS INVENTARIOS	-	2,129,606.54
ALMACENES	-	-
ESTIMACIÓN POR PÉRDIDA O DETERIORO DE ACTIVOS CIRCULANTES	-	-
OTROS ACTIVOS CIRCULANTES	-	-
ACTIVO NO CIRCULANTE	-	30,989.00
INVERSIONES FINANCIERAS A LARGO PLAZO	-	-
DERECHOS A RECIBIR EFECTIVO O EQUIVALENTES A LARGO PLAZO	-	-
BIENES INMUEBLES, INFRAESTRUCTURA Y CONSTRUCCIONES EN PROCESO	-	-
BIENES MUEBLES	-	30,989.00
ACTIVOS INTANGIBLES	-	-
DEPRECIACIÓN, DETERIORO Y AMORTIZACIÓN ACUMULADA DE BIENES	-	-
ACTIVOS DIFERIDOS	-	-
ESTIMACIÓN POR PÉRDIDA O DETERIORO DE ACTIVOS NO CIRCULANTES	-	-
OTROS ACTIVOS NO CIRCULANTES	-	-
PASIVO	33,150.04	-
PASIVO CIRCULANTE	33,150.04	-
CUENTAS POR PAGAR A CORTO PLAZO	-	157,678.77
DOCUMENTOS POR PAGAR A CORTO PLAZO	-	7,010.19
PORCIÓN A CORTO PLAZO DE LA DEUDA PÚBLICA A LARGO PLAZO	-	-
TÍTULOS Y VALORES A CORTO PLAZO	-	-
PASIVOS DIFERIDOS A CORTO PLAZO	197,839.00	-
FONDOS Y BIENES DE TERCEROS EN GARANTÍA Y/O ADMINISTRACIÓN A CORTO PLAZO	-	-
PROVISIONES A CORTO PLAZO	-	-
OTROS PASIVOS A CORTO PLAZO	-	-
PASIVO NO CIRCULANTE	-	-
CUENTAS POR PAGAR A LARGO PLAZO	-	-
DOCUMENTOS POR PAGAR A LARGO PLAZO	-	-
DEUDA PÚBLICA A LARGO PLAZO	-	-
PASIVOS DIFERIDOS A LARGO PLAZO	-	-
FONDOS Y BIENES DE TERCEROS EN GARANTÍA Y/O ADMINISTRACIÓN A LARGO PLAZO	-	-
PROVISIONES A LARGO PLAZO	-	-
HACIENDA PUBLICA/ PATRIMONIO	9,003,595.28	-



MUNICIPIO DE TENANCINGO TLAXCALA

ESTADO DE CAMBIOS EN LA SITUACIÓN FINANCIERA
Del 1 de Enero al 31 de Mayo de 2024
(Cifras en pesos)

0008

	Origen	Aplicación
HACIENDA PUBLICA/PATRIMONIO CONTRIBUIDO	-	-
APORTACIONES	-	-
DONACIONES DE CAPITAL	-	-
ACTUALIZACIÓN DE LA HACIENDA PÚBLICA/PATRIMONIO	-	-
HACIENDA PUBLICA /PATRIMONIO GENERADO	9,003,595.28	-
RESULTADOS DEL EJERCICIO (AHORRO/ DESAHORRO)	8,524,338.46	-
RESULTADOS DE EJERCICIOS ANTERIORES	479,256.82	-
REVALÚOS	-	-
RESERVAS	-	-
RECTIFICACIONES DE RESULTADOS DE EJERCICIOS ANTERIORES	-	-
EXCESO O INSUFICIENCIA EN LA ACTUALIZACION DE LA HACIENDA PUBLICA/PATRIMONIO	-	-
RESULTADO POR POSICIÓN MONETARIA	-	-
RESULTADO POR TENENCIA DE ACTIVOS NO MONETARIOS	-	-

Bajo protesta de no culpabilidad declaramos que los Estados Financieros y sus notas, son verídicos, correctos y son responsabilidad del emisor.


MUNICIPIO DE TENANCINGO, TLAX.
 2021-2024
PRESIDENCIA MUNICIPAL

C.D. MICHAELA GUZMÁN GUZMÁN
PRESIDENTA MUNICIPAL

C. PEDRO ROJAS GUZMÁN
SINDICO MUNICIPAL


MUNICIPIO DE TENANCINGO, TLAX.
 2021-2024
TESORERIA MUNICIPAL

ING. ROSA ELIZABETH MOZENCHAHUATZI CUAMATZI
TESORERA MUNICIPAL

MUNICIPIO DE TENANCINGO TLAXCALA

ESTADO DE FLUJOS DE EFECTIVO
Del 1 de Enero al 31 de Mayo de 2024
(Cifras en pesos)

0009

Concepto	2024	2023
FLUJOS DE EFECTIVO DE LAS ACTIVIDADES DE OPERACIÓN		
ORIGEN		
IMPUESTOS	30,834,786.26	59,488,585.65
CUOTAS Y APORT. DE SEGURIDAD SOCIAL	333,657.00	460,176.00
CONTRIBUCIONES DE MEJORAS	0.00	0.00
DERECHOS	0.00	0.00
PRODUCTOS	544,979.00	921,639.55
APROVECHAMIENTOS	34,254.00	84,604.35
INGRESOS POR VENTAS DE BIENES, PRESTACIÓN DE SERVICIOS Y OTROS INGRESOS	0.00	0.00
PARTICIPACIONES, APORTACIONES, CONVENIOS, INCENTIVOS DERIV. DE LA COLAB. FISCAL Y FONDOS DIST. DE APORT	29,921,896.26	58,022,165.75
TRANSFERENCIAS, ASIGNACIONES, SUBSIDIOS Y SUBVENCIONES, Y PENSIONES Y JUBILACIONES	0.00	0.00
OTROS ORÍGENES DE OPERACIÓN	0.00	0.00
APLICACIÓN		
SERVICIOS PERSONALES	17,638,014.44	44,318,956.82
MATERIALES Y SUMINISTROS	8,254,559.00	18,914,445.16
SERVICIOS GENERALES	2,159,998.91	5,354,066.40
TRANSFERENCIAS INTERNAS Y ASIGNACIONES AL SECTOR PÚBLICO	5,912,059.03	17,881,283.96
TRANSFERENCIAS AL RESTO DEL SECTOR PÚBLICO	0.00	0.00
SUBSIDIOS Y SUBVENCIONES	97,667.50	118,795.16
AYUDAS SOCIALES	1,213,730.00	2,050,366.14
PENSIONES Y JUBILACIONES	0.00	0.00
TRANSFERENCIAS A FIDEICOMISOS, MANDATOS Y OTROS ANÁLOGOS	0.00	0.00
TRANSFERENCIAS A LA SEGURIDAD SOCIAL DONATIVOS	0.00	0.00
TRANSFERENCIAS AL EXTERIOR	0.00	0.00
PARTICIPACIONES	0.00	0.00
APORTACIONES	0.00	0.00
CONVENIOS	0.00	0.00
OTRAS APLICACIONES DE OPERACIÓN	0.00	0.00
FLUJOS NETOS DE EFECTIVO POR ACTIVIDADES DE OPERACIÓN	13,196,771.82	15,169,628.83



MUNICIPIO DE TENANCINGO TLAXCALA
 ESTADO DE FLUJOS DE EFECTIVO
 Del 1 de Enero al 31 de Mayo de 2024
 (Cifras en pesos)

0010

Concepto	2024	2023
FLUJOS DE EFECTIVO DE LAS ACTIVIDADES DE INVERSIÓN		
ORIGEN		
BIENES INMUEBLES, INFRAESTRUCTURA Y CONSTRUCCIONES EN PROCESO	0.00	0.00
BIENES MUEBLES	0.00	0.00
OTROS ORÍGENES DE INVERSIÓN	0.00	0.00
APLICACIÓN		
BIENES INMUEBLES, INFRAESTRUCTURA Y CONSTRUCCIONES EN PROCESO	4,296,251.54	15,202,285.60
BIENES MUEBLES	4,265,262.54	14,827,261.21
OTRAS APLICACIONES DE INVERSIÓN	30,989.00	367,356.79
FLUJOS NETOS DE EFECTIVO POR ACTIVIDADES DE INVERSIÓN	0.00	7,667.60
	-4,296,251.54	-15,202,285.60
FLUJOS DE EFECTIVO DE LAS ACTIVIDADES DE FINANCIAMIENTO		
ORIGEN		
ENDEUDAMIENTO NETO		
INTERNO	3,364,220.53	12,840,615.58
EXTERNO	0.00	0.00
OTROS ORÍGENES DE FINANCIAMIENTO		
APLICACIÓN	0.00	0.00
SERVICIOS DE LA DEUDA	3,364,220.53	12,840,615.58
INTERNO	5,647,085.35	15,672,908.20
EXTERNO	0.00	0.00
OTRAS APLICACIONES DE FINANCIAMIENTO	0.00	0.00
FLUJOS NETOS DE EFECTIVO POR ACTIVIDADES DE FINANCIAMIENTO	5,647,085.35	15,672,908.20
	-2,282,864.82	-2,832,292.62



MUNICIPIO DE TENANCINGO TLAXCALA

ESTADO DE FLUJOS DE EFECTIVO
 Del 1 de Enero al 31 de Mayo de 2024
 (Cifras en pesos)

0011

Concepto	2024	2023
Incremento/Disminución Neta en el Efectivo y Equivalentes al Efectivo	6,617,655.46	-2,864,949.39
Efectivo y Equivalentes al Efectivo al Inicio del Ejercicio	507,812.48	3,372,761.87
Efectivo y Equivalentes al Efectivo al Final del Ejercicio	7,125,467.94	507,812.48

Bajo protesta de no culpabilidad declaramos que los Estados Financieros y sus notas, son razonablemente correctos y son responsabilidad del emisor.



MUNICIPIO DE
 TENANCINGO, TLAX.
 2021-2024

C.D. PEDRO ROJAS GUZMÁN
 PRESIDENCIA MUNICIPAL

C. PEDRO ROJAS GUZMÁN
 SINDICO MUNICIPAL



ING. CECILIA MOZENCAHUATZI CUAMATZI
 TESORERÍA MUNICIPAL

MUNICIPIO DE TENANCINGO TLAXCALA

INFORME SOBRE PASIVOS CONTINGENTES
Al 31 de Mayo de 2024

1.1

0012

Bajo protesta solemne, yo, el suscrito, declaramos que los Estados Financieros y sus notas,
son razonablemente correctos y son responsabilidad del emisor.



C. PEDRO ROJAS GUZMÁN
SINDICO MUNICIPAL



MUNICIPIO DE TENANCINGO TLAXCALA

NOTAS A LOS ESTADOS FINANCIEROS
 NOTAS AL ESTADO DE ACTIVIDADES
 Del 1 de Enero al 31 de Mayo de 2024
 (Cifras en pesos)

0013

EA-01 INGRESOS Y OTROS BENEFICIOS:

Cuenta	Nombre de la Cuenta	Monto	% de Rubro	Característica
4	INGRESOS Y OTROS BENEFICIOS	30,858,426.26		
4.1	INGRESOS DE GESTION	912,890.00		
4.1.1	IMPUESTOS	333,657.00	100.00%	
4.1.1.1	IMPUESTOS SOBRE LOS INGRESOS	0.00	0.00%	
4.1.1.2	IMPUESTOS SOBRE EL PATRIMONIO	332,519.00	99.66%	
4.1.1.3	IMPUESTOS SOBRE LA PRODUCCIÓN, EL CONSUMO Y LAS TRANSACCIONES	0.00	0.00%	
4.1.1.4	IMPUESTOS AL COMERCIO EXTERIOR	0.00	0.00%	
4.1.1.5	IMPUESTOS SOBRE NÓMINAS Y ASIMILABLES	0.00	0.00%	
4.1.1.6	IMPUESTOS ECOLÓGICOS	0.00	0.00%	
4.1.1.7	ACCESORIOS DE IMPUESTOS	1,138.00	0.34%	
4.1.1.8	IMP. NO COMPRENDIDOS EN LA LEY DE ING. VIGENTE CAUS. EN EJER. FISC. ANT. PEND. DE LIQ. O PAGO	0.00	0.00%	
4.1.1.9	OTROS IMPUESTOS	0.00	0.00%	
4.1.2	CUOTAS Y APORTACIONES DE SEGURIDAD SOCIAL	0.00	0.00%	
4.1.2.1	APORTACIONES PARA FONDOS DE VIVIENDA	0.00	0.00%	
4.1.2.2	CUOTAS PARA LA SEGURIDAD SOCIAL	0.00	0.00%	
4.1.2.3	CUOTAS DE AHORRO PARA EL RETIRO	0.00	0.00%	
4.1.2.4	ACCESORIOS DE CUOTAS Y APORTACIONES DE SEGURIDAD SOCIAL	0.00	0.00%	
4.1.2.9	OTRAS CUOTAS Y APORTACIONES PARA LA SEGURIDAD SOCIAL	0.00	0.00%	
4.1.3	CONTRIBUCIONES DE MEJORAS	0.00	0.00%	
4.1.3.1	CONTRIBUCIONES DE MEJORAS POR OBRAS PÚBLICAS	0.00	0.00%	
4.1.3.2	CON. DE MEJ. NO COMP. EN LA LEY DE ING. VIGENTE CAUS. EN EJER. FISC. ANT. PEND. DE LIQ. O PAGO	0.00	0.00%	
4.1.4	DERECHOS	544,979.00	100.00%	
4.1.4.1	DER.USO,GOCE,APROV.O EXP. BIENES DE D.P.	0.00	0.00%	
4.1.4.3	DERECHOS POR PRESTACIÓN DE SERVICIOS	540,549.00	99.19%	
4.1.4.4	ACCESORIOS DE DERECHOS	0.00	0.00%	
4.1.4.5	DERECHOS NO COMP. EN LA LEY DE ING. VIGENTE CAUS. EN EJER. FISC. ANT. PEND. DE LIQ. O PAGO	0.00	0.00%	
4.1.4.9	OTROS DERECHOS	4,430.00	0.81%	
4.1.5	PRODUCTOS DE TIPO CORRIENTE	34,254.00	100.00%	
4.1.5.1	PRODUCTOS	34,254.00	100.00%	
4.1.5.4	PRODUCTOS NO COMP. EN LA LEY DE ING. VIGENTE CAUS. EN EJER. FISC. ANT. PEND. DE LIQ. O PAGO	0.00	0.00%	
4.1.6	APROVECHAMIENTOS DE TIPO CORRIENTE	0.00	0.00%	
4.1.6.1	INCENTIVOS DERIVADOS DE LA COLABORACIÓN	0.00	0.00%	
4.1.6.2	MULTAS	0.00	0.00%	
4.1.6.3	REINTEGRACIONES	0.00	0.00%	
4.1.6.4	REINTEGROS	0.00	0.00%	
4.1.6.5	REINTEGROS PROVENIENTES DE OBRAS	0.00	0.00%	
4.1.6.6	APROVECHAMIENTOS NO COMP. EN LA LEY DE ING. VIGENTE CAUS. EN EJER. FISC. ANT. PEND. DE LIQ. O PAGO	0.00	0.00%	
4.1.6.8	ACCESORIOS DE APROVECHAMIENTOS	0.00	0.00%	
4.1.6.9	OTROS APROVECHAMIENTOS	0.00	0.00%	
4.1.7	INGRESOS POR VENTA DE BIENES Y	0.00	0.00%	



MUNICIPIO DE TENANCINGO TLAXCALA

NOTAS A LOS ESTADOS FINANCIEROS
 NOTAS AL ESTADO DE ACTIVIDADES
 Del 1 de Enero al 31 de Mayo de 2024
 (Cifras en pesos)

0014

4.1.7.1	PRESTACIÓN DE SERVICIOS INGRESOS POR VENTA DE BIENES Y PREST. DE SERV. DE INST. PÚBLICAS DE SEGURIDAD SOCIAL	0.00	0.00%	_____
4.1.7.2	INGRESOS POR VENTA DE BIENES Y PREST. DE SERV. DE EMPR. PRODUCT. DEL ESTADO	0.00	0.00%	_____
4.1.7.3	INGRESOS POR VENTA DE BIENES Y PREST. DE SERV. DE ENT. PARAEST. Y FIDEIC. NO EMPR Y NO FINANCI	0.00	0.00%	_____
4.1.7.4	INGRESOS POR VENTA DE BIENES Y PREST. DE SERV. DE ENT. PARAEST. EMPR NO FINANCI C/PART EST MAY	0.00	0.00%	_____
4.1.7.5	INGRESOS POR VENTA DE BIENES Y PREST. DE SERV. DE ENT. PARAEST. EMPR FINANCI MONET C/PART EST MAY	0.00	0.00%	_____
4.1.7.6	INGRESOS POR VENTA DE BIENES Y PREST. DE SERV. DE ENT. PARAEST. EMPR FINANCI NO MONET C/PART EST MAY	0.00	0.00%	_____
4.1.7.7	INGRESOS POR VENTA DE BIENES Y PREST. DE SERV. DE FIDEIC. FINANCI PÚBLICOS C/PART EST MAY	0.00	0.00%	_____
4.1.7.8	INGRESOS POR VENTA DE BIENES Y PREST. DE SERV. DE LOS PODERES LEG. Y JUDICIAL Y DE LOS ÓRGANOS AUT.	0.00	0.00%	_____
4.2	PART, APORT, CONV, INCENT. DERIV. D/COLAB. FISCAL, F. DIST. DE APORT, TRANSF, ASIG, SUBS Y SUBV Y P Y JUB	29,921,896.26		
4.2.1	PART, APORT, CONV, INCENT. DERIV. D/COLAB. FISCAL, F. DIST. DE APORT	29,921,896.26	100.00%	_____
4.2.1.1	PARTICIPACIONES	15,411,811.62	51.51%	_____
4.2.1.2	APORTACIONES	13,561,115.00	45.32%	_____
4.2.1.3	CONVENIOS	265,531.00	0.89%	_____
4.2.1.4	INCENTIVOS DERIVADOS DE LA COLABORACIÓN FISCAL	683,438.64	2.28%	_____
4.2.1.5	FONDOS DISTINTOS DE APORTACIONES	0.00	0.00%	_____
4.2.2	TRANSFERENCIAS, ASIGNACIONES, SUBSIDIOS Y SUBVENCIONES Y PENSIONES Y JUBILACIONES	0.00	0.00%	_____
4.2.2.1	TRANSFERENCIAS INTERNAS Y ASIGNACIONES DEL SECTOR PÚBLICO	0.00	0.00%	_____
4.2.2.3	SUBSIDIOS Y SUBVENCIONES	0.00	0.00%	_____
4.2.2.5	PENSIONES Y JUBILACIONES	0.00	0.00%	_____
4.2.2.7	TRANSFERENCIAS DEL FONDO MEXICANO DEL PETRÓLEO PARA LA ESTABILIZACIÓN Y EL DESARROLLO	0.00	0.00%	_____
4.3	OTROS INGRESOS Y BENEFICIOS			
4.3.1	INGRESOS FINANCIEROS	23,640.00	0.00%	_____
4.3.1.1	INTERESES GANADOS DE TÍTULOS, VALORES DEMÁS INSTRUMENTOS FINANCIEROS	0.00	0.00%	_____
4.3.1.9	OTROS INGRESOS FINANCIEROS	0.00	0.00%	_____
4.3.2	INCREMENTO POR VARIACIÓN DE INVENTARIOS	0.00	0.00%	_____
4.3.2.1	INCREMENTO POR VARIACIÓN DE INVENTARIOS DE MERCANCÍAS PARA VENTA	0.00	0.00%	_____
4.3.2.2	INCREMENTO POR VARIACIÓN DE INVENTARIOS DE MERCANCÍAS TERMINADAS	0.00	0.00%	_____
4.3.2.3	INCREMENTO POR VARIACIÓN DE INVENTARIOS DE MERCANCÍAS EN PROCESO DE ELABORACIÓN	0.00	0.00%	_____
4.3.2.4	INCREMENTO POR VARIACIÓN DE INVENTARIOS DE MATERIAS PRIMAS, MATERIALES Y SUMINISTROS PARA PRODUCCIÓN	0.00	0.00%	_____



MUNICIPIO DE TENANCINGO TLAXCALA

NOTAS A LOS ESTADOS FINANCIEROS
 NOTAS AL ESTADO DE ACTIVIDADES
 Del 1 de Enero al 31 de Mayo de 2024
 (Cifras en pesos)

0015

4.3.2.5	INCREMENTO POR VARIACIÓN DE ALMACÉN DE MATERIAS PRIMAS, MATERIALES Y SUMINISTROS DE CONSUMO	0.00	0.00%	_____
4.3.3	DISMINUCIÓN DEL EXCESO DE ESTIMACIONES POR PÉRDIDA O DETERIORO U OBSOLESCENCIA	0.00	0.00%	_____
4.3.3.1	DISMINUCIÓN DEL EXCESO DE ESTIMACIONES POR PÉRDIDA O DETERIORO U OBSOLESCENCIA	0.00	0.00%	_____
4.3.4	DISMINUCIÓN DEL EXCESO DE PROVISIONES	0.00	0.00%	_____
4.3.4.1	DISMINUCIÓN DEL EXCESO EN PROVISIONES	0.00	0.00%	_____
4.3.9	OTROS INGRESOS Y BENEFICIOS VARIOS	23,640.00	100.00%	_____
4.3.9.2	BONIFICACIONES Y DESCUENTOS OBTENIDOS	0.00	0.00%	_____
4.3.9.3	DIFERENCIAS POR TIPO DE CAMBIO A FAVOR	0.00	0.00%	_____
4.3.9.4	DIFERENCIAS DE COTIZACIONES A FAVOR EN VALORES NEGOCIABLES	0.00	0.00%	_____
4.3.9.5	RESULTADO POR POSICIÓN MONETARIA	0.00	0.00%	_____
4.3.9.6	UTILIDADES POR PARTICIPACIÓN PATRIMONIAL	0.00	0.00%	_____
4.3.9.7	DIFERENCIAS POR REESTRUCTURACIÓN DE DEUDA PÚBLICA A FAVOR	0.00	0.00%	_____
4.3.9.9	OTROS INGRESOS Y BENEFICIOS VARIOS	23,640.00	100.00%	_____



MUNICIPIO DE TENANCINGO TLAXCALA

NOTAS A LOS ESTADOS FINANCIEROS
NOTAS AL ESTADO DE ACTIVIDADES
Del 1 de Enero al 31 de Mayo de 2024
(Cifras en pesos)

0016

EA-02 GASTOS Y OTRAS PÉRDIDAS:

Cuenta	Nombre de la Cuenta	Monto	% de Rubro	Característica
5	GASTOS Y OTRAS PERDIDAS	21,903,276.98		
5.1	GASTOS DE FUNCIONAMIENTO	16,326,616.94		
5.1.1	SERVICIOS PERSONALES	8,254,559.00	100.00%	
5.1.1.1	REMUNERACIONES AL PERSONAL DE CARÁCTER PERMANENTE	7,506,024.00	90.93%	
5.1.1.2	REMUNERACIONES AL PERSONAL DE CARÁCTER TRANSITORIO	115,106.00	1.39%	
5.1.1.3	REMUNERACIONES ADICIONALES Y ESPECIALES	181,046.00	2.19%	
5.1.1.4	SEGURIDAD SOCIAL	0.00	0.00%	
5.1.1.5	OTRAS PRESTACIONES SOCIALES Y ECONÓMICAS	452,383.00	5.48%	
5.1.1.6	PAGO DE ESTÍMULOS A SERVIDORES PÚBLICOS	0.00	0.00%	
5.1.2	MATERIALES Y SUMINISTROS	2,159,998.91	100.00%	
5.1.2.1	MATERIALES DE ADMINISTRACIÓN, EMISIÓN DE DOCUMENTOS Y ARTÍCULOS OFICIALES	517,228.60	23.95%	
5.1.2.2	ALIMENTOS Y UTENSILIOS	251,954.36	11.66%	
5.1.2.3	MATERIAS PRIMAS Y MATERIALES DE PRODUCCIÓN Y COMERCIALIZACIÓN	0.00	0.00%	
5.1.2.4	MATERIALES Y ARTÍCULOS DE CONSTRUCCIÓN Y DE REPARACIÓN	140,816.47	6.52%	
5.1.2.5	PRODUCTOS QUÍMICOS, FARMACÉUTICOS Y DE LABORATORIO	32,480.42	1.50%	
5.1.2.6	COMBUSTIBLES, LUBRICANTES Y ADITIVOS	1,196,020.55	55.37%	
5.1.2.7	VESTUARIO, BLANCOS, PRENDAS DE PROTECCIÓN Y ARTÍCULOS DEPORTIVOS	8,721.97	0.40%	
5.1.2.8	MATERIALES Y SUMINISTROS PARA SEGURIDAD	246.00	0.01%	
5.1.2.9	HERRAMIENTAS, REFACCIONES Y ACCESORIOS MENORES	12,530.54	0.58%	
5.1.3	SERVICIOS GENERALES	5,912,059.03	100.00%	
5.1.3.1	SERVICIOS BÁSICOS	2,758,717.32	46.66%	
5.1.3.2	SERVICIOS DE ARRENDAMIENTO	66,399.23	1.12%	
5.1.3.3	SERVICIOS PROFESIONALES, CIENTÍFICOS Y TÉCNICOS Y OTROS SERVICIOS	231,416.11	3.91%	
5.1.3.4	SERVICIOS FINANCIEROS, BANCARIOS Y COMERCIALES	255,764.31	4.33%	
5.1.3.5	SERVICIOS DE INSTALACIÓN, REPARACIÓN, MANTENIMIENTO Y CONSERVACIÓN	531,910.00	9.00%	
5.1.3.6	SERVICIOS DE COMUNICACIÓN SOCIAL Y PUBLICIDAD	230,218.68	3.89%	
5.1.3.7	SERVICIOS DE TRASLADO Y VIÁTICOS	8,505.00	0.14%	
5.1.3.8	SERVICIOS OFICIALES	1,110,377.26	18.78%	
5.1.3.9	OTROS SERVICIOS GENERALES	738,751.12	12.16%	
5.2	TRANSFERENCIAS, ASIGNACIONES, SUBSIDIOS Y OTRAS AYUDAS	1,311,397.50		
5.2.1	TRANSFERENCIAS INTERNAS Y ASIGNACIONES AL SECTOR PÚBLICO	0.00	0.00%	
5.2.1.1	ASIGNACIONES AL SECTOR PÚBLICO	0.00	0.00%	
5.2.1.2	TRANSFERENCIAS INTERNAS AL SECTOR PÚBLICO	0.00	0.00%	
5.2.2	TRANSFERENCIAS AL RESTO DEL SECTOR PÚBLICO	0.00	0.00%	
5.2.2.1	TRANSFERENCIAS A ENTIDADES PARAESTATALES	0.00	0.00%	
5.2.2.2	TRANSFERENCIAS A ENTIDADES FEDERATIVAS Y MUNICIPIOS	0.00	0.00%	
5.2.3	SUBSIDIOS Y SUBVENCIONES	97,667.50	100.00%	
5.2.3.1	SUBSIDIOS	97,667.50	100.00%	
5.2.3.2	SUBVENCIONES	0.00	0.00%	
5.2.4	AYUDAS SOCIALES	1,213,730.00	100.00%	



MUNICIPIO DE TENANCINGO TLAXCALA

NOTAS A LOS ESTADOS FINANCIEROS
 NOTAS AL ESTADO DE ACTIVIDADES
 Del 1 de Enero al 31 de Mayo de 2024
 (Cifras en pesos)

0017

5.2.4.1	AYUDAS SOCIALES A PERSONAS	299,740.00	24.70%	
5.2.4.2	BECAS	738,080.00	60.81%	
5.2.4.3	AYUDAS SOCIALES A INSTITUCIONES	175,910.00	14.49%	
5.2.4.4	AYUDAS SOCIALES POR DESASTRES NATURALES Y OTROS SINIESTROS	0.00	0.00%	
5.2.5	PENSIONES Y JUBILACIONES	0.00	0.00%	
5.2.5.1	PENSIONES	0.00	0.00%	
5.2.5.2	JUBILACIONES	0.00	0.00%	
5.2.5.9	OTRAS PENSIONES Y JUBILACIONES	0.00	0.00%	
5.2.6	TRANSFERENCIAS A FIDEICOMISOS, MANDATOS Y CONTRATOS ANÁLOGOS	0.00	0.00%	
5.2.6.1	TRANSFERENCIAS A FIDEICOMISOS, MANDATOS Y CONTRATOS ANÁLOGOS AL GOBIERNO	0.00	0.00%	
5.2.6.2	TRANSFERENCIAS A FIDEICOMISOS, MANDATOS Y CONTRATOS ANÁLOGOS A ENTIDADES PARAESTATALES	0.00	0.00%	
5.2.7	TRANSFERENCIAS A LA SEGURIDAD SOCIAL	0.00	0.00%	
5.2.7.1	TRANSFERENCIAS POR OBLIGACIONES DE LEY	0.00	0.00%	
5.2.8	DONATIVOS	0.00	0.00%	
5.2.8.1	DONATIVOS A INSTITUCIONES SIN FINES DE LUCRO	0.00	0.00%	
5.2.8.2	DONATIVOS A ENTIDADES FEDERATIVAS Y MUNICIPIOS	0.00	0.00%	
5.2.8.3	DONATIVOS A FIDEICOMISO, MANDATOS Y CONTRATOS ANÁLOGOS PRIVADOS	0.00	0.00%	
5.2.8.4	DONATIVOS A FIDEICOMISO, MANDATOS Y CONTRATOS ANÁLOGOS ESTATALES	0.00	0.00%	
5.2.8.5	DONATIVOS INTERNACIONALES	0.00	0.00%	
5.2.9	TRANSFERENCIAS AL EXTERIOR	0.00	0.00%	
5.2.9.1	TRANSFERENCIAS AL EXTERIOR A GOBIERNOS EXTRANJEROS Y ORGANISMOS INTERNACIONALES	0.00	0.00%	
5.2.9.2	TRANSFERENCIAS AL SECTOR PRIVADO EXTERNO	0.00	0.00%	
5.3	PARTICIPACIONES Y APORTACIONES	0.00	0.00%	
5.3.1	PARTICIPACIONES	0.00	0.00%	
5.3.1.1	PARTICIPACIONES DE LA FEDERACIÓN A ENTIDADES FEDERATIVAS Y MUNICIPIOS	0.00	0.00%	
5.3.1.2	PARTICIPACIONES DE LAS ENTIDADES FEDERATIVAS A LOS MUNICIPIOS	0.00	0.00%	
5.3.2	APORTACIONES	0.00	0.00%	
5.3.2.1	APORTACIONES DE LA FEDERACIÓN A ENTIDADES FEDERATIVAS Y MUNICIPIOS	0.00	0.00%	
5.3.2.2	APORTACIONES DE LAS ENTIDADES FEDERATIVAS A LOS MUNICIPIOS	0.00	0.00%	
5.3.3	CONVENIOS	0.00	0.00%	
5.3.3.1	CONVENIOS DE REASIGNACIÓN	0.00	0.00%	
5.3.3.2	CONVENIOS DE DESCENTRALIZACIÓN Y OTROS	0.00	0.00%	
5.4	INTERESES, COMISIONES Y OTROS GASTOS DE LA DEUDA PÚBLICA	0.00	0.00%	
5.4.1	INTERESES DE LA DEUDA PÚBLICA	0.00	0.00%	
5.4.1.1	INTERESES DE LA DEUDA PÚBLICA INTERNA	0.00	0.00%	
5.4.1.2	INTERESES DE LA DEUDA PÚBLICA EXTERNA	0.00	0.00%	
5.4.2	COMISIONES DE LA DEUDA PÚBLICA	0.00	0.00%	
5.4.2.1	COMISIONES DE LA DEUDA PÚBLICA INTERNA	0.00	0.00%	
5.4.2.2	COMISIONES DE LA DEUDA PÚBLICA EXTERNA	0.00	0.00%	
5.4.3	GASTOS DE LA DEUDA PÚBLICA	0.00	0.00%	
5.4.3.1	GASTOS DE LA DEUDA PÚBLICA INTERNA	0.00	0.00%	
5.4.3.2	GASTOS DE LA DEUDA PÚBLICA EXTERNA	0.00	0.00%	
5.4.4	COSTO POR COBERTURAS	0.00	0.00%	
5.4.4.1	COSTO POR COBERTURAS	0.00	0.00%	
5.4.5	APOYOS FINANCIEROS	0.00	0.00%	



MUNICIPIO DE TENANCINGO TLAXCALA

NOTAS A LOS ESTADOS FINANCIEROS
 NOTAS AL ESTADO DE ACTIVIDADES
 Del 1 de Enero al 31 de Mayo de 2024
 (Cifras en pesos)

0018

5.4.5.1	APOYOS FINANCIEROS A INTERMEDIARIOS	0.00	0.00%	_____
5.4.5.2	APOYO FINANCIEROS A AHORRADORES Y DEUDORES DEL SISTEMA FINANCIERO NACIONAL	0.00	0.00%	_____
5.5	OTROS GASTOS Y PERDIDAS EXTRAORDINARIAS	0.00		
5.5.1	ESTIMACIONES, DEPRECIACIONES, DETERIOROS, OBSOLESCENCIA Y AMORTIZACIONES	0.00	0.00%	_____
5.5.1.1	ESTIMACIONES DE PÉRDIDA POR DETERIORO DE ACTIVOS CIRCULANTES	0.00	0.00%	_____
5.5.1.2	ESTIMACIONES DE PÉRDIDA POR DETERIORO DE ACTIVOS NO CIRCULANTES	0.00	0.00%	_____
5.5.1.3	DEPRECIACIÓN DE BIENES INMUEBLES	0.00	0.00%	_____
5.5.1.4	DEPRECIACIÓN DE INFRAESTRUCTURA	0.00	0.00%	_____
5.5.1.5	DEPRECIACIÓN DE BIENES MUEBLES	0.00	0.00%	_____
5.5.1.6	DETERIORO DE BIENES	0.00	0.00%	_____
5.5.1.7	AMORTIZACIÓN DE ACTIVOS INTANGIBLES	0.00	0.00%	_____
5.5.1.8	DISMINUCIÓN DE BIENES POR PÉRDIDA U OBSOLESCENCIA	0.00	0.00%	_____
5.5.2	PROVISIONES	0.00	0.00%	_____
5.5.2.1	PROVISIONES DE PASIVOS A CORTO PLAZO	0.00	0.00%	_____
5.5.2.2	PROVISIONES DE PASIVOS A LARGO PLAZO	0.00	0.00%	_____
5.5.3	DISMINUCIÓN DE INVENTARIOS	0.00	0.00%	_____
5.5.3.1	DISMINUCIÓN DE INVENTARIOS DE MERCANCÍAS PARA VENTA	0.00	0.00%	_____
5.5.3.2	DISMINUCIÓN DE INVENTARIOS DE MERCANCÍAS TERMINADAS	0.00	0.00%	_____
5.5.3.3	DISMINUCIÓN DE INVENTARIOS DE MERCANCÍAS EN PROCESO DE ELABORACIÓN	0.00	0.00%	_____
5.5.3.4	DISMINUCIÓN DE INVENTARIOS DE MATERIAS PRIMAS, MATERIALES Y SUMINISTROS PARA PRODUCCIÓN	0.00	0.00%	_____
5.5.3.5	DISMINUCIÓN DE ALMACÉN DE MATERIALES Y SUMINISTROS DE CONSUMO	0.00	0.00%	_____
5.5.9	OTROS GASTOS	0.00	0.00%	_____
5.5.9.1	GASTOS DE EJERCICIOS ANTERIORES	0.00	0.00%	_____
5.5.9.2	PÉRDIDAS POR RESPONSABILIDADES	0.00	0.00%	_____
5.5.9.3	BONIFICACIONES Y DESCUENTOS OTORGADOS	0.00	0.00%	_____
5.5.9.4	DIFERENCIAS POR TIPO DE CAMBIO NEGATIVAS	0.00	0.00%	_____
5.5.9.5	DIFERENCIAS DE COTIZACIONES NEGATIVAS EN VALORES NEGOCIABLES	0.00	0.00%	_____
5.5.9.6	RESULTADO POR POSICIÓN MONETARIA	0.00	0.00%	_____
5.5.9.7	PÉRDIDAS POR PARTICIPACIÓN PATRIMONIAL	0.00	0.00%	_____
5.5.9.8	DIFERENCIAS POR REESTRUCTURACIÓN DE DEUDA PÚBLICA NEGATIVAS	0.00	0.00%	_____
5.5.9.9	OTROS GASTOS VARIOS	0.00	0.00%	_____



MUNICIPIO DE TENANCINGO TLAXCALA

NOTAS A LOS ESTADOS FINANCIEROS
NOTAS AL ESTADO DE ACTIVIDADES
Del 1 de Enero al 31 de Mayo de 2024
(Cifras en pesos)

0019

5.6	INVERSIÓN PÚBLICA	4,265,262.54		
5.6.1	INVERSION PUBLICA NO CAPITALIZABLE	4,265,262.54	100.00%	
5.6.1.1	CONSTRUCCION EN BIENES NO CAPITALIZABLE	4,265,262.54	100.00%	

Bajo protesta **MUNICIPIO DE TENANCINGO, TLAX.** declaramos que los Estados Financieros y sus notas, son razonablemente correctos y son responsabilidad del emisor.



**MUNICIPIO DE
TENANCINGO, TLAX.**
2021-2024

C.D. PEDRO ROJAS GUZMÁN
PRESIDENTE MUNICIPAL

C. PEDRO ROJAS GUZMÁN
SINDICO MUNICIPAL



**MUNICIPIO DE
TENANCINGO, TLAX.**
2021-2024
**TESORERIA
MUNICIPAL**

JUDIA ORDENCAHUATZI CUAMATZI

NOTAS A LOS ESTADOS FINANCIEROS
NOTAS AL ESTADO DE SITUACIÓN FINANCIERA
Del 1 de Enero al 31 de Mayo de 2024
(Cifras en pesos)

ESF-01 FONDOS CON AFECTACIÓN ESPECÍFICA E INVERSIONES FINANCIERAS:

Cuenta	Nombre de la Cuenta	Monto	Tipo	2020	2021	2022	2023	2024	Factibilidad de cobro
1.1.1.4	INVERSIONES TEMPORALES (HASTA 3 MESES)	0.00							
1.1.1.5	FONDOS CON AFECTACIÓN ESPECÍFICA	0.00							
1.1.2.1	INVERSIONES FINANCIERAS DE CORTO PLAZO	0.00							
1.2.1.1	INVERSIONES A LARGO PLAZO	0.00							
	TOTAL	0.00							

ESF-02 CONTRIBUCIONES POR RECUPERAR:

Cuenta	Nombre de la Cuenta	Monto	Tipo	2020	2021	2022	2023	2024	Factibilidad de cobro
1.1.2.2	CUENTAS POR COBRAR A CORTO PLAZO	6,090.00		6,090.00	6,090.00	6,090.00	6,090.00	6,090.00	0.00
1.1.2.4	INGRESOS POR RECUPERAR A CORTO PLAZO	0.00		0.00	0.00	0.00	0.00	0.00	0.00
	TOTAL	6,090.00		6,090.00	6,090.00	6,090.00	6,090.00	6,090.00	0.00

ESF-03 CONTRIBUCIONES POR RECUPERAR CORTO PLAZO:

Cuenta	Nombre de la Cuenta	Monto	Tipo	2020	2021	2022	2023	2024	Factibilidad de cobro
1.1.2.3	DEUDORES DIVERSOS POR COBRAR A CORTO PLAZO	11,548,621.96		11,214,301.96	0.00	55,172.00	279,148.00	17,973,488.90	+365 días
1.1.2.5	DEUDORES POR ANTICIPOS DE LA TESORERÍA A CORTO PLAZO	0.00		0.00	0.00	0.00	0.00	0.00	0.00
1.1.3	DERECHOS A RECIBIR BIENES O SERVICIOS	6,424,866.94		89,967.58	89,967.58	0.00	2,129,606.54	17,973,488.90	0.00
1.1.3.1	ANTICIPO A PROVEEDORES POR ADQUISICIÓN BIENES Y PRESTACIÓN DE SERV A C/ PLAZO	4,070,675.24		89,967.58	89,967.58	0.00	0.00	4,205,292.82	0.00
1.1.3.2	ANTICIPO A PROVEEDORES POR ADQ DE BIENES INMUEBLES Y MUEBLES A C/ PLAZO	0.00		0.00	0.00	0.00	0.00	0.00	0.00
1.1.3.3	ANTICIPO A PROVEEDORES POR ADQUISICIÓN DE BIENES INTANGIBLES A CORTO PLAZO	0.00		0.00	0.00	0.00	0.00	0.00	0.00
1.1.3.4	ANTICIPO A CONTRATISTAS POR OBRAS PÚBLICAS A CORTO PLAZO	2,354,191.70		0.00	0.00	0.00	2,129,606.54	224,585.16	0.00
1.1.3.9	OTROS DERECHOS A RECIBIR BIENES O SERVICIOS A CORTO PLAZO	0.00		0.00	0.00	0.00	0.00	0.00	0.00
	TOTAL	17,973,488.90		89,967.58	89,967.58	55,172.00	2,408,754.54	15,419,594.78	0.00



0020

NOTAS A LOS ESTADOS FINANCIEROS
NOTAS AL ESTADO DE SITUACIÓN FINANCIERA
Del 1 de Enero al 31 de Mayo de 2024
(Cifras en pesos)

0021

ESF-04 INVENTARIO:

Cuenta	Nombre de la Cuenta	Monto	Sistema de costeo	Método de valuación	Conveniencia de Apl.
1.1.4	INVENTARIOS				
1.1.4.1	INVENTARIO DE MERCANCIAS PARA VENTA	0.00			
1.1.4.2	INVENTARIO DE MERCANCIAS TERMINADAS	0.00			
1.1.4.3	INVENTARIO DE MERCANCIAS EN PROCESO DE ELABORACIÓN	0.00			
1.1.4.4	INVENTARIO DE MATERIAS PRIMAS, MATERIALES Y SUMINISTROS PARA PRODUCCIÓN	0.00			
1.1.4.5	BIENES EN TRÁNSITO	0.00			
	TOTAL	0.00			

ESF-05 ALMACENES:

Cuenta	Nombre de la Cuenta	Monto	Método	Conveniencia de Aplicación
1.1.5	ALMACENES	0.00		
1.1.5.1	ALMACÉN DE MATERIALES Y SUMINISTROS DE CONSUMO	0.00		
	TOTAL	0.00		

ESF-06 FIDEICOMISOS, MANDATOS Y CONTRATOS ANÁLOGOS:

Cuenta	Nombre de la Cuenta	Monto	Tipo	Característica
1.2.1.3	FIDEICOMISOS, MANDATOS Y CONTRATOS ANÁLOGOS	0.00		
	TOTAL	0.00		

ESF-07 PARTICIPACIONES Y APORTACIONES DE CAPITAL, INVERSIONES A LARGO PLAZO Y TÍTULOS Y VALORES A LARGO PLAZO:

Cuenta	Nombre de la Cuenta	Monto
1.2.1.1	INVERSIONES A LARGO PLAZO	0.00
1.2.1.2	TÍTULOS Y VALORES A LARGO PLAZO	0.00
1.2.1.4	PARTICIPACIONES Y APORTACIONES DE CAPITAL	0.00
	TOTAL	0.00




NOTAS A LOS ESTADOS FINANCIEROS
NOTAS AL ESTADO DE SITUACIÓN FINANCIERA
Del 1 de Enero al 31 de Mayo de 2024
(Cifras en pesos)

ESF-08 BIENES MUEBLES E INMUEBLES:	Nombre de la Cuenta	Monto	Dep. Gasto	Dep. Acum.	Método	Tasas (*)	Criterios
1.2.3	BIENES INMUEBLES, INFRAESTRUCTURA Y CONSTRUCCIONES EN PROCESO	1,425,000.00	0.00	0.00	Línea recta		
1.2.3.1	TERRENOS		0.00	0.00	Línea recta		
1.2.3.2	VIVIENDAS	1,425,000.00	0.00	0.00	Línea recta		
1.2.3.3	EDIFICIOS NO HABITACIONALES	0.00	0.00	0.00	Línea recta		
1.2.3.4	INFRAESTRUCTURA	0.00	0.00	0.00	Línea recta		
1.2.3.5	CONSTRUCCIONES EN PROCESO EN BIENES DE DOMINIO PÚBLICO	0.00	0.00	0.00	Línea recta		
1.2.3.6	CONSTRUCCIONES EN PROCESO EN BIENES PROPIOS	0.00	0.00	0.00	Línea recta		
1.2.3.9	OTROS BIENES INMUEBLES	0.00	0.00	0.00	Línea recta		
1.2.4	BIENES MUEBLES	11,408,810.24	0.00	0.00	Línea recta		
1.2.4.1	MOBILIARIO Y EQUIPO DE ADMINISTRACIÓN	1,861,317.66	0.00	0.00	Línea recta		
1.2.4.2	MOBILIARIO Y EQUIPO EDUCACIONAL Y RECREATIVO	113,655.42	0.00	0.00	Línea recta		
1.2.4.3	EQUIPO E INSTRUMENTAL MÉDICO Y DE LABORATORIO	165,044.00	0.00	0.00	Línea recta		
1.2.4.4	VEHICULOS Y EQUIPO DE TRANSPORTE	8,516,636.75	0.00	0.00	Línea recta		
1.2.4.5	EQUIPO DE DEFENSA Y SEGURIDAD	460,144.86	0.00	0.00	Línea recta		
1.2.4.6	MAQUINARIA, OTROS EQUIPOS Y HERRAMIENTAS	292,011.55	0.00	0.00	Línea recta		
1.2.4.7	COLECCIONES, OBRAS DE ARTE Y OBJETOS VALIOSOS	0.00	0.00	0.00	Línea recta		
1.2.4.8	ACTIVOS BIOLÓGICOS	0.00	0.00	0.00	Línea recta		
	TOTAL	12,833,810.24	0.00	0.00			

(*) La tasa anual es general salvo excepciones específicas

ESF-09 INTANGIBLES Y DIFERIDOS:

ESF-09 INTANGIBLES Y DIFERIDOS:	Nombre de la Cuenta	Monto	Amort. Gasto	Amort. Acum.	Método	Tasas (*)	Criterios
1.2.5	ACTIVOS INTANGIBLES	14,491.88	0.00	0.00	Línea recta		
1.2.5.1	SOFTWARE	14,491.88	0.00	0.00	Línea recta		
1.2.5.2	PATENTES, MARCAS Y DERECHOS	0.00	0.00	0.00	Línea recta		
1.2.5.3	CONCESIONES Y FRANQUICIAS	0.00	0.00	0.00	Línea recta		
1.2.5.4	LICENCIAS	0.00	0.00	0.00	Línea recta		
1.2.5.9	OTROS ACTIVOS INTANGIBLES	7,667.80	0.00	0.00	Línea recta		
1.2.7	ACTIVOS DIFERIDOS	0.00	0.00	0.00	Línea recta		
1.2.7.1	ESTUDIOS, FORMULACIÓN Y EVALUACIÓN DE	0.00	0.00	0.00	Línea recta		



NOTAS A LOS ESTADOS FINANCIEROS
 NOTAS AL ESTADO DE SITUACIÓN FINANCIERA
 Del 1 de Enero al 31 de Mayo de 2024
 (Cifras en pesos)

PROYECTOS				
DERECHOS SOBRE BIENES EN RÉGIMEN DE ARRENDAMIENTO FINANCIERO	0.00	0.00	0.00	Línea recta
GASTOS PAGADOS POR ADELANTADO A LARGO PLAZO	0.00	0.00	0.00	Línea recta
ANTICIPOS A LARGO PLAZO	0.00	0.00	0.00	Línea recta
BENEFICIOS AL RETIRO DE EMPLEADOS PAGADOS POR ADELANTADO	0.00	0.00	0.00	Línea recta
OTROS ACTIVOS DIFERIDOS	0.00	0.00	0.00	Línea recta
TOTAL	14,491.88	0.00	0.00	

(*) La tasa anual es general salvo excepciones específicas

ESF-10 ESTIMACIONES Y DETERIOROS:

Cuenta	Nombre de la Cuenta	Monto	Criterio
1.1.6	ESTIMACIÓN POR PÉRDIDA O DETERIORO DE ACTIVOS CIRCULANTES	0.00	
1.1.6.1	ESTIMACIONES PARA CUENTAS INCOBRABLES POR DERECHOS A RECIBIR EFECTIVO O EQUIVALENTES	0.00	
1.1.6.2	ESTIMACIÓN PARA CUENTAS INCOBRABLES POR DERECHOS A RECIBIR BIENES O SERVICIOS	0.00	
	TOTAL	0.00	

ESF-11 OTROS ACTIVOS:

Cuenta	Nombre de la Cuenta	Monto	Característica
1.1.9	OTROS ACTIVOS CIRCULANTES		
1.2.9.1	BIENES EN CONCESIÓN		
1.2.9.2	BIENES EN ARRENDAMIENTO FINANCIERO		
1.2.9.3	BIENES EN COMODATO		
	TOTAL	0.00	

ESF-12 CUENTAS Y DOCUMENTOS POR PAGAR:

Cuenta	Nombre de la Cuenta	90 días	180 días	365 días	Factibilidad de pago
2.1.1	CUENTAS POR PAGAR A CORTO PLAZO	170,214.03	0.00	0.00	645,074.56
2.1.1.1	SERVICIOS PERSONALES POR PAGAR A CORTO PLAZO	0.00	0.00	0.00	0.00
2.1.1.2	PROVEEDORES POR PAGAR A CORTO PLAZO	0.00	0.00	0.00	6,889.56



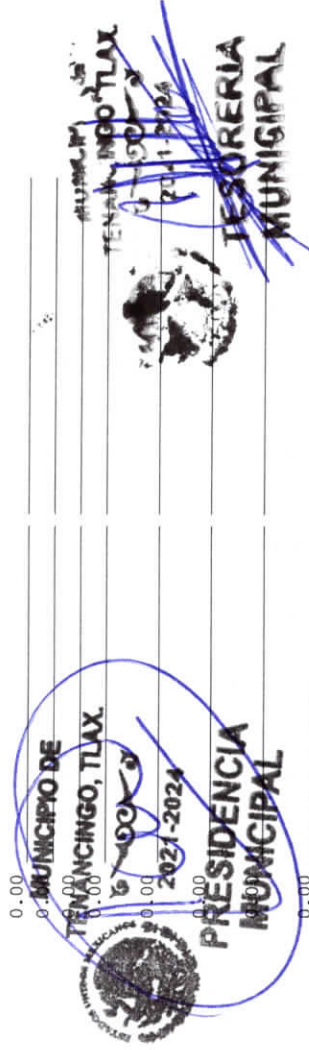
0023

NOTAS A LOS ESTADOS FINANCIEROS
 NOTAS AL ESTADO DE SITUACIÓN FINANCIERA
 Del 1 de Enero al 31 de Mayo de 2024
 (Cifras en pesos)

2.1.1.3	CONTRATISTAS POR OBRAS PÚBLICAS POR PAGAR A CORTO PLAZO	60.00	0.00	0.00	0.00	60.00
2.1.1.4	PARTICIPACIONES Y APORTACIONES POR PAGAR A CORTO PLAZO	0.00	0.00	0.00	0.00	0.00
2.1.1.5	TRANSFERENCIAS OTORGADAS POR PAGAR A CORTO PLAZO	0.00	0.00	0.00	0.00	0.00
2.1.1.6	INTERESES, COMISIONES Y OTROS GASTOS DE LA DEUDA PÚBLICA POR PAGAR A CORTO PLAZO	0.00	0.00	0.00	0.00	0.00
2.1.1.7	RETENCIONES Y CONTRIBUCIONES POR PAGAR A CORTO PLAZO	808,339.03	170,214.03	0.00	0.00	638,125.00
2.1.1.8	DEVOLUCIONES DE LA LEY DE INGRESOS POR PAGAR A CORTO PLAZO	0.00	0.00	0.00	0.00	0.00
2.1.1.9	OTRAS CUENTAS POR PAGAR A CORTO PLAZO	0.00	0.00	0.00	0.00	0.00
2.1.2	DOCUMENTOS POR PAGAR A CORTO PLAZO	10,307,959.60	0.00	0.00	0.00	10,307,959.60
2.1.2.1	DOCUMENTOS COMERCIALES POR PAGAR A CORTO PLAZO	0.00	0.00	0.00	0.00	0.00
2.1.2.2	DOCUMENTOS CON CONTRATISTAS POR OBRAS PÚBLICAS POR PAGAR A CORTO PLAZO	0.00	0.00	0.00	0.00	0.00
2.1.2.9	OTROS DOCUMENTOS POR PAGAR A CORTO PLAZO	10,307,959.60	0.00	0.00	0.00	10,307,959.60
	TOTAL	11,123,248.19	170,214.03	0.00	0.00	10,953,034.16

ESF-13 FONDOS Y BIENES DE TERCEROS:

Cuenta	Nombre de la Cuenta	Monto	Naturaleza	Característica
2.1.6	FONDOS Y BIENES DE TERCEROS EN GARANTÍA Y/O ADMINISTRACIÓN A CORTO PLAZO	0.00		
2.1.6.1	FONDOS EN GARANTÍA A CORTO PLAZO	0.00		
2.1.6.2	FONDOS EN ADMINISTRACIÓN A CORTO PLAZO	0.00		
2.1.6.3	FONDOS CONTINGENTES A CORTO PLAZO	0.00		
2.1.6.4	FONDOS DE FIDEICOMISOS, MANDATOS Y CONTRATOS ANALOGOS A CORTO PLAZO	0.00		
2.1.6.5	OTROS FONDOS DE TERCEROS EN GARANTÍA Y/O ADMINISTRACIÓN A CORTO PLAZO	0.00		
2.1.6.6	VALORES Y BIENES EN GARANTÍA A CORTO PLAZO	0.00		
2.2.5	FONDOS Y BIENES DE TERCEROS EN GARANTÍA Y/O ADMINISTRACIÓN A LARGO PLAZO	0.00		
2.2.5.1	FONDOS EN GARANTÍA A LARGO PLAZO	0.00		
2.2.5.2	FONDOS EN ADMINISTRACIÓN A LARGO PLAZO	0.00		
2.2.5.3	FONDOS CONTINGENTES A LARGO PLAZO	0.00		



0024

NOTAS A LOS ESTADOS FINANCIEROS
NOTAS AL ESTADO DE SITUACIÓN FINANCIERA
Del 1 de Enero al 31 de Mayo de 2024
(Cifras en pesos)

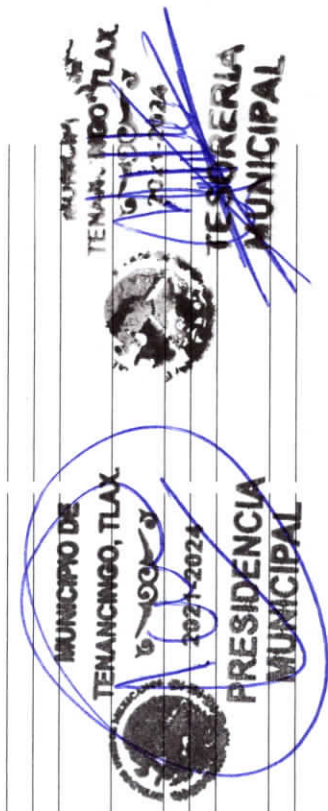
Cuenta	Nombre de la Cuenta	Monto	Naturaleza	Característica
2.2.5.4	FONDOS DE FIDEICOMISOS, MANDATOS Y CONTRATOS ANÁLOGOS A LARGO PLAZO	0.00		
2.2.5.5	OTROS FONDOS DE TERCEROS EN GARANTÍA Y/O ADMINISTRACIÓN A LARGO PLAZO	0.00		
2.2.5.6	VALORES Y BIENES EN GARANTÍA A LARGO PLAZO	0.00		
	TOTAL	0.00		

ESF-14 PASIVOS DIFERIDOS:

Cuenta	Nombre de la Cuenta	Monto	Naturaleza	Característica
2.1.5	PASIVOS DIFERIDOS A CORTO PLAZO	277,586.00		
2.1.5.1	INGRESOS COBRADOS POR ADELANTADO A CORTO PLAZO	0.00		
2.1.5.2	INTERESES COBRADOS POR ADELANTADO A CORTO PLAZO	0.00		
2.1.5.9	OTROS PASIVOS DIFERIDOS A CORTO PLAZO	277,586.00		
2.2.4	PASIVOS DIFERIDOS A LARGO PLAZO	0.00		
2.2.4.1	CRÉDITOS DIFERIDOS A LARGO PLAZO	0.00		
2.2.4.2	INTERESES COBRADOS POR ADELANTADO A LARGO PLAZO	0.00		
2.2.4.9	OTROS PASIVOS DIFERIDOS A LARGO PLAZO	0.00		
	TOTAL	277,586.00		

ESF-15 PROVISIONES:

Cuenta	Nombre de la Cuenta	Monto	Naturaleza	Característica
2.1.7	PROVISIONES A CORTO PLAZO	0.00		
2.1.7.1	PROVISIÓN PARA DEMANDAS Y JUICIOS A CORTO PLAZO	0.00		
2.1.7.2	PROVISIÓN PARA CONTINGENCIAS A CORTO PLAZO	0.00		
2.1.7.9	OTRAS PROVISIONES A CORTO PLAZO	0.00		
2.2.6	PROVISIONES A LARGO PLAZO	0.00		
2.2.6.1	PROVISIÓN PARA DEMANDAS Y JUICIOS A LARGO PLAZO	0.00		
2.2.6.2	PROVISIÓN PARA PENSIONES A LARGO PLAZO	0.00		
2.2.6.3	PROVISIÓN PARA CONTINGENCIAS A LARGO PLAZO	0.00		
2.2.6.9	OTRAS PROVISIONES A LARGO PLAZO	0.00		
	TOTAL	0.00		



NOTAS A LOS ESTADOS FINANCIEROS
 NOTAS AL ESTADO DE SITUACIÓN FINANCIERA
 Del 1 de Enero al 31 de Mayo de 2024
 (Cifras en pesos)

ESF-16 OTROS PASIVOS:	Nombre de la Cuenta	Monto	Naturaleza	Característica
2.1.9	OTROS PASIVOS A CORTO PLAZO	0.00		
2.1.9.1	INGRESOS POR CLASIFICAR	0.00		
2.1.9.2	RECAUDACIÓN POR PARTICIPAR	0.00		
2.1.9.9	OTROS PASIVOS CIRCULANTES	0.00		
	TOTAL	0.00		

Bajo protesta de declarar que los Estados Financieros y sus notas, son verdaderos y correctos y son responsabilidad del emisor.



C.D. MICHIELLE GUZMÁN
 PRESIDENTA MUNICIPAL

C. PEDRO ROJAS GUZMÁN
 SINDICO MUNICIPAL



ING. CLAUDIA GUAMATZI
 PRESIDENTA MUNICIPAL

MUNICIPIO DE TENANCINGO TLAXCALA

NOTAS A LOS ESTADOS FINANCIEROS
 NOTAS AL ESTADO DE VARIACIÓN EN LA HACIENDA PÚBLICA/PATRIMONIO
 Del 1 de Enero al 31 de Mayo de 2024
 (Cifras en pesos)

0027

VPH-01 PATRIMONIO CONTRIBUIDO:

Cuenta	Nombre de la Cuenta	Monto	Tipo	Naturaleza
3.1.1	APORTACIONES	0.00		
3.1.2	DONACIONES DE CAPITAL	0.00		
3.1.3	ACTUALIZACIÓN DE LA HACIENDA PÚBLICA/PATRIMONIO	0.00		
	TOTAL	0.00		

VPH-02 PATRIMONIO GENERADO:

Cuenta	Nombre de la Cuenta	Monto	Procedencia
3.2.1	RESULTADOS DEL EJERCICIO (AHORRO/ DESAHORRO)	8,955,149.28	
3.2.2	RESULTADOS DE EJERCICIOS ANTERIORES	17,617,548.17	
3.2.3	REVALÚOS	0.00	
3.2.3.1	REVALÚO DE BIENES INMUEBLES	0.00	
3.2.3.2	REVALÚO DE BIENES MUEBLES	0.00	
3.2.3.3	REVALÚO DE BIENES INTANGIBLES	0.00	
3.2.3.9	OTROS REVALÚOS	0.00	
3.2.4	RESERVAS	0.00	
3.2.4.1	RESERVAS DE PATRIMONIO	0.00	
3.2.4.2	RESERVAS TERRITORIALES	0.00	
3.2.4.3	RESERVAS POR CONTINGENCIAS	0.00	
3.2.5	RECTIFICACIONES DE RESULTADOS DE EJERCICIOS ANTERIORES	-10,308.83	
3.2.5.1	CAMBIOS EN POLÍTICAS CONTABLES	0.00	
3.2.5.2	CAMBIOS POR ERRORES CONTABLES	-10,308.83	
	TOTAL	26,562,388.62	

Bajo protesta de decir verdad declaramos que los Estados Financieros y sus notas, son razonablemente correctos y son responsabilidad del emisor.

MUNICIPIO DE TENANCINGO TLAX
 2024-2024
PRESIDENCIA MUNICIPAL

C. D. PEDRO ROJAS GUZMÁN
 PRESIDENTE MUNICIPAL

C. PEDRO ROJAS GUZMÁN
 SINDICO MUNICIPAL

MUNICIPIO DE TENANCINGO TLAX
 2024-2024
TESORERIA MUNICIPAL

ING. ROSA NOEL NICHUATZI CUAMATZI
 TESOERA MUNICIPAL

MUNICIPIO DE TENANCINGO TLAXCALA

NOTAS A LOS ESTADOS FINANCIEROS
NOTAS AL ESTADO DE FLUJOS DE EFECTIVO
Del 1 de Enero al 31 de Mayo de 2024
(Cifras en pesos)


0028

EFE-01 FLUJO DE EFECTIVO:
Concepto

		2024	2023
1.1.1.1	EFFECTIVO	40,706.05	6,785.05
1.1.1.2	BANCOS/TESORERÍA	7,084,761.89	501,027.43
1.1.1.3	BANCOS/DEPENDENCIAS Y OTROS	0.00	0.00
1.1.1.4	INVERSIONES TEMPORALES (HASTA 3 MESES)	0.00	0.00
1.1.1.5	FONDOS CON AFECTACIÓN ESPECÍFICA	0.00	0.00
1.1.1.6	DEPÓSITOS DE FONDOS DE TERCEROS EN GARANTÍA Y/O ADMINISTRACIÓN	0.00	0.00
1.1.1.9	OTROS EFECTIVOS Y EQUIVALENTES	0.00	0.00
1.1.1	TOTAL	7,125,467.94	507,812.48

EFE-02 ADQUISICIONES DE ACTIVIDADES DE INVERSIÓN EFECTIVAMENTE PAGADAS:
Concepto

		2024	2023
1.2.3	BIENES INMUEBLES, INFRAESTRUCTURA Y CONSTRUCCIONES EN PROCESO	4,265,262.54	14,827,261.21
1.2.3.1	TERRENOS	0.00	0.00
1.2.3.2	VIVIENDAS	0.00	0.00
1.2.3.3	EDIFICIOS NO HABITACIONALES	0.00	0.00
1.2.3.4	INFRAESTRUCTURA	0.00	0.00
1.2.3.5	CONSTRUCCIONES EN PROCESO EN BIENES DE DOMINIO PÚBLICO	4,265,262.54	13,962,336.08
1.2.3.6	CONSTRUCCIONES EN PROCESO EN BIENES PROPIOS	0.00	864,925.13
1.2.3.9	OTROS BIENES INMUEBLES	0.00	0.00
1.2.4	BIENES MUEBLES	30,989.00	367,356.79
1.2.4.1	MOBILIARIO Y EQUIPO DE ADMINISTRACIÓN	30,989.00	352,946.59
1.2.4.2	MOBILIARIO Y EQUIPO EDUCACIONAL Y RECREATIVO	0.00	0.00
1.2.4.3	EQUIPO E INSTRUMENTAL MÉDICO Y DE LABORATORIO	0.00	0.00
1.2.4.4	VEHICULOS Y EQUIPO DE TRANSPORTE	0.00	0.00
1.2.4.5	EQUIPO DE DEFENSA Y SEGURIDAD	0.00	7,911.20
1.2.4.6	MAQUINARIA, OTROS EQUIPOS Y HERRAMIENTAS	0.00	6,499.00
1.2.4.7	COLECCIONES, OBRAS DE ARTE Y OBJETOS VALIOSOS	0.00	0.00
1.2.4.8	ACTIVOS BIOLÓGICOS	0.00	0.00
1.2.5	ACTIVOS INTANGIBLES	0.00	7,667.60
1.2.5.1	SOFTWARE	0.00	0.00
1.2.5.2	PATENTES, MARCAS Y DERECHOS	0.00	0.00
1.2.5.3	CONCESIONES Y FRANQUICIAS	0.00	0.00
1.2.5.4	OTROS ACTIVOS INTANGIBLES	0.00	7,667.60
1.2.5.9	APLICACIÓN DE EFECTIVO POR ACTIVIDADES DE INVERSIÓN	96,251.54	15,202,285.60



MUNICIPIO DE TENANCINGO TLAXCALA

NOTAS A LOS ESTADOS FINANCIEROS
 NOTAS AL ESTADO DE FLUJOS DE EFECTIVO
 Del 1 de Enero al 31 de Mayo de 2024
 (Cifras en pesos)

0029

EFE-03 CONCILIACIÓN DE LOS FLUJOS DE EFECTIVO NETOS DE LAS ACTIVIDADES DE OPERACIÓN:
 Concepto

		2024	2023
3.2.1	RESULTADOS DEL EJERCICIO (AHORRO/ DESAHORRO)	8,955,149.28	430,810.82
	(+) MOVIMIENTOS DE PARTIDAS QUE NO AFECTAN AL EFECTIVO	4,265,262.54	14,827,261.21
5.4	INTERESES, COMISIONES Y OTROS GASTOS DE LA DEUDA PUBLICA	0.00	0.00
5.5	OTROS GASTOS Y PERDIDAS EXTRAORDINARIAS	0.00	0.00
5.6	INVERSIÓN PÚBLICA	4,265,262.54	14,827,261.21
2.1.1	INCREMENTOS EN CUENTAS POR PAGAR DE ACTIVIDADES DE OPERACIÓN	0.00	0.00
	(-) MOVIMIENTOS DE PARTIDAS QUE NO AFECTAN AL EFECTIVO	23,640.00	88,443.20
4.x	INGRESOS DE OPERACIÓN NO PRESUPUESTARIOS	23,640.00	88,443.20
1x,5x	GASTOS DE OPERACIÓN NO CONTABLES	0.00	0.00
1.1.2	INCREMENTOS EN CUENTAS POR COBRAR DE ACTIVIDADES DE OPERACIÓN	0.00	0.00
	(=) FLUJOS DE EFECTIVO NETOS DE LAS ACTIVIDADES DE OPERACIÓN	13,196,771.82	15,169,628.83

Bajo protesta de ser verdad declaramos que los Estados Financieros y sus notas,
 son razonablemente correctos y son responsabilidad del emisor.

MUNICIPIO DE
 TENANCINGO, TLAX.
 2021-2024
 PRESIDENCIA
 MUNICIPAL

C.D. MIGUEL GUZMÁN GUZMÁN
 PRESIDENTA MUNICIPAL

C. PEDRO ROJAS GUZMÁN
 SINDICO MUNICIPAL

MUNICIPIO DE
 TENANCINGO, TLAX.
 2021-2024
 TESORERIA
 MUNICIPAL

ING. CLAUDIA MOZENCAMATZI CUAMATZI
 TEBERER MUNICIPAL

MUNICIPIO DE TENANCINGO TLAXCALA
 NOTAS A LOS ESTADOS FINANCIEROS
 CONCILIACIÓN
 Del 1 de Enero al 31 de Mayo de 2024
 (Cifras en pesos)

0030

CONCILIACIÓN ENTRE LOS INGRESOS PRESUPUESTARIOS Y CONTABLES:

	Concepto	2024
	1. Total de Ingresos Presupuestarios	30,834,786.26
	2. Más ingresos contables no presupuestarios	23,640.00
2.1	INGRESOS FINANCIEROS	0.00
2.2	INCREMENTO POR VARIACIÓN DE INVENTARIOS	0.00
2.3	DISMINUCIÓN DEL EXCESO DE ESTIMACIONES POR PÉRDIDA O DETERIORO U OBSOLESCENCIA	0.00
2.4	DISMINUCIÓN DEL EXCESO DE PROVISIONES	0.00
2.5	OTROS INGRESOS Y BENEFICIOS VARIOS	23,640.00
2.6	OTROS INGRESOS CONTABLES NO PRESUPUESTARIOS	0.00
	3. Menos ingresos presupuestarios no contables	0.00
3.1	APROVECHAMIENTOS PATRIMONIALES	0.00
3.2	INGRESOS DERIVADOS DE FINANCIAMIENTOS	0.00
3.3	OTROS INGRESOS PRESUPUESTARIOS NO CONTABLES	0.00
	4. Total de Ingresos Contables (4 = 1 + 2 - 3)	30,858,426.26



MUNICIPIO DE TENANCINGO TLAXCALA

NOTAS A LOS ESTADOS FINANCIEROS
CONCILIACIÓN

Del 1 de Enero al 31 de Mayo de 2024
(Cifras en pesos)

0031

CONCILIACIÓN ENTRE LOS EGRESOS PRESUPUESTARIOS Y LOS GASTOS CONTABLES:

Concepto	2024
1. Total de egresos presupuestarios	21,934,265.98
2. Menos egresos presupuestarios no contables	4,296,251.54
2.1 MAT. PRIMAS Y MAT. D/PROD.Y COMERC.	0.00
2.2 MATERIALES Y SUMINISTROS	0.00
2.3 MOBILIARIO Y EQUIPO DE ADMINISTRACIÓN	30,989.00
2.4 MOBILIARIO Y EQPO EDUC.Y RECREATIVO	0.00
2.5 EQUIPO E INSTRUMENTAL MÉD.Y D/LAB.	0.00
2.6 VEHÍCULOS Y EQUIPO DE TRANSPORTE	0.00
2.7 EQUIPO DE DEFENSA Y SEGURIDAD	0.00
2.8 MAQUINARIA, OTROS EQUIPOS Y HERRAMIENTAS	0.00
2.9 ACTIVOS BIOLÓGICOS	0.00
2.10 BIENES INMUEBLES	0.00
2.11 ACTIVOS INTANGIBLES	0.00
2.12 OBRA PÚBLICA E/BIENES D/DOMINIO PÚB.	4,265,262.54
2.13 OBRA PÚBLICA EN BIENES PROPIOS	0.00
2.14 ACCIONES Y PARTICIPACIONES DE CAPITAL	0.00
2.15 COMPRA DE TÍTULOS Y VALORES	0.00
2.16 CONCESIÓN DE PRÉSTAMOS	0.00
2.17 INVERSIONES E/FID.MAND.Y OTROS ANÁLOGOS	0.00
2.18 PROVISIONES P/CONT.Y OTR EROG.ESPEC.	0.00
2.19 AMORTIZACIÓN DE LA DEUDA PÚBLICA	0.00
2.20 ADEUDOS DE EJERC.FISC.ANTER. (ADEFAS)	0.00
2.21 OTROS EGRESOS PRESUPUESTARIOS NO CONTABLES	0.00
3. Más gastos contables no presupuestarios	4,265,262.54
3.1 ESTIMACIONES, DEPRECIACIONES, DETERIOROS, OBSOLESCENCIA Y AMORTIZACIONES	0.00
3.2 PROVISIONES	0.00
3.3 DISMINUCIÓN DE INVENTARIOS	0.00
3.4 OTROS GASTOS	0.00
INVERSIÓN PÚBLICA	4,265,262.54
MATERIALES Y SUMINISTROS	0.00
OTROS GASTOS CONTABLES NO PRESUPUESTARIOS	0.00
4. Total de Gastos Contables (4 = 1 - 2 + 3)	21,903,276.98



Bajo protesta de decir verdad declaramos que los Estados Financieros y sus notas, son razonablemente correctos y son responsabilidad del emisor.

MUNICIPIO DE TENANCINGO TLAXCALA

NOTAS A LOS ESTADOS FINANCIEROS
CONCILIACIÓN

Del 1 de Enero al 31 de Mayo de 2024
(Cifras en pesos)

0032



C.D. MICHAELA GUZMÁN
PRESIDENTA MUNICIPAL

C. PEDRO ROJAS GUZMÁN
SINDICO MUNICIPAL



ING. CITA ENCAHUATZI CUAMATZI
SECRETARIA MUNICIPAL

MUNICIPIO DE TENANCINGO TLAXCALA

NOTAS A LOS ESTADOS FINANCIEROS
 NOTAS DE MEMORIA
 Del 1 de Enero al 31 de Mayo de 2024
 (Cifras en pesos)

0033

MEM-01 CUENTAS DE ORDEN CONTABLES:

Cuenta	Nombre de la Cuenta	Saldo Inicial	Cargos	Abonos	Saldo Final
7	CUENTAS DE ORDEN CONTABLES	0.00	0.00	0.00	0.00 (d)
7.1	VALORES	0.00	0.00	0.00	0.00 (d)
7.1.1	VALORES EN CUSTODIA	0.00	0.00	0.00	0.00 (d)
7.1.2	CUSTODIA DE VALORES	0.00	0.00	0.00	0.00 (a)
7.1.3	INSTRUMENTOS DE CRÉDITO PRESTADOS A FORMADORES DE MERCADO	0.00	0.00	0.00	0.00 (d)
7.1.4	PRÉSTAMO DE INSTRUMENTOS DE CRÉDITO A FORMADORES DE MERCADO Y SU GARANTÍA	0.00	0.00	0.00	0.00 (a)
7.1.5	INSTRUMENTOS DE CRÉDITO RECIBIDOS EN GARANTÍA DE LOS FORMADORES DE MERCADO	0.00	0.00	0.00	0.00 (d)
7.1.6	GARANTÍA DE CRÉDITOS RECIBIDOS DE LOS FORMADORES DE MERCADO	0.00	0.00	0.00	0.00 (a)
7.2	EMISION DE OBLIGACIONES	0.00	0.00	0.00	0.00 (d)
7.2.1	AUTORIZACIÓN PARA LA EMISIÓN DE BONOS, TÍTULOS Y VALORES DE LA DEUDA PÚBLICA INTERNA	0.00	0.00	0.00	0.00 (d)
7.2.2	AUTORIZACIÓN PARA LA EMISIÓN DE BONOS, TÍTULOS Y VALORES DE LA DEUDA PÚBLICA EXTERNA	0.00	0.00	0.00	0.00 (d)
7.2.3	EMISIONES AUTORIZADAS DE LA DEUDA PÚBLICA INTERNA Y EXTERNA	0.00	0.00	0.00	0.00 (a)
7.2.4	SUSCRIPCIÓN DE CONTRATOS DE PRÉSTAMOS Y OTRAS OBLIGACIONES DE LA DEUDA PÚBLICA INTERNA	0.00	0.00	0.00	0.00 (d)
7.2.5	SUSCRIPCIÓN DE CONTRATOS DE PRÉSTAMOS Y OTRAS OBLIGACIONES DE LA DEUDA PÚBLICA EXTERNA	0.00	0.00	0.00	0.00 (d)
7.2.6	CONTRATOS DE PRÉSTAMOS Y OTRAS OBLIGACIONES DE LA DEUDA PÚBLICA INTERNA Y EXTERNA	0.00	0.00	0.00	0.00 (a)
7.3	AVALES Y GARANTIAS	0.00	0.00	0.00	0.00 (d)
7.3.1	AVALES AUTORIZADOS	0.00	0.00	0.00	0.00 (d)
7.3.2	AVALES FIRMADOS	0.00	0.00	0.00	0.00 (a)
7.3.3	FIANZAS Y GARANTÍAS RECIBIDAS POR DEUDAS A COBRAR	0.00	0.00	0.00	0.00 (d)
7.3.4	FIANZAS Y GARANTÍAS RECIBIDAS	0.00	0.00	0.00	0.00 (a)
7.3.5	FIANZAS OTORGADAS PARA RESPALDAR OBLIGACIONES NO FISCALES DEL GOBIERNO	0.00	0.00	0.00	0.00 (d)
7.3.6	FIANZAS OTORGADAS DEL GOBIERNO PARA RESPALDAR OBLIGACIONES NO FISCALES	0.00	0.00	0.00	0.00 (a)
7.4	JUICIOS	0.00	0.00	0.00	0.00 (d)
7.4.1	DEMANDAS JUDICIALES EN PROCESO DE RESOLUCIÓN	0.00	0.00	0.00	0.00 (d)
7.4.2	RESOLUCIÓN DE DEMANDAS EN PROCESO JUDICIAL	0.00	0.00	0.00	0.00 (a)
7.5	INVERSION MEDIANTE PROYECTOS PARA PRESTACION DE SERVICIOS (PPS) Y SIMILARES	0.00	0.00	0.00	0.00 (d)
7.5.1	CONTRATOS PARA INVERSIÓN MEDIANTE PROYECTOS PARA PRESTACIÓN DE SERVICIOS (PPS) Y SIMILARES	0.00	0.00	0.00	0.00 (d)
7.5.2	INVERSIÓN PÚBLICA CONTRATADA MEDIANTE PROYECTOS PARA PRESTACIÓN DE SERVICIOS (PPS) Y SIMILARES	0.00	0.00	0.00	0.00 (a)
7.6	BIENES CONCESIONADOS O EN COMODATO	0.00	0.00	0.00	0.00 (d)
7.6.1	BIENES BAJO CONTRATO EN CONCESIÓN	0.00	0.00	0.00	0.00 (d)
7.6.2	CONTRATO DE CONCESIÓN POR BIENES	0.00	0.00	0.00	0.00 (a)



MUNICIPIO DE TENANCINGO TLAXCALA
 NOTAS A LOS ESTADOS FINANCIEROS
 NOTAS DE MEMORIA
 Del 1 de Enero al 31 de Mayo de 2024
 (Cifras en pesos)

0034

7.6.3	BIENES BAJO CONTRATO EN COMODATO	0.00	0.00	0.00	0.00 (d)
7.6.4	CONTRATO DE COMODATO POR BIENES	0.00	0.00	0.00	0.00 (a)
7.X	BIENES ARQUEOLÓGICOS, ARTÍSTICOS E HISTÓRICOS	0.00	0.00	0.00	0.00 (d)
7.X.1	BIENES ARQUEOLÓGICOS EN CUSTODIA	0.00	0.00	0.00	0.00 (d)
7.X.2	CUSTODIA DE BIENES ARQUEOLÓGICOS	0.00	0.00	0.00	0.00 (a)
7.X.3	BIENES ARTÍSTICOS EN CUSTODIA	0.00	0.00	0.00	0.00 (d)
7.X.4	CUSTODIA DE BIENES ARTÍSTICOS	0.00	0.00	0.00	0.00 (a)
7.X.5	BIENES HISTÓRICOS EN CUSTODIA	0.00	0.00	0.00	0.00 (d)
7.X.6	CUSTODIA DE BIENES HISTÓRICOS	0.00	0.00	0.00	0.00 (a)

MEM-02 CUENTAS DE ORDEN PRESUPUESTARIAS DE INGRESOS:

Concepto	2024 Característica
8.1.1	LEY DE INGRESOS ESTIMADA 60,264,572.00 Saldo
8.1.2	LEY DE INGRESOS POR EJECUTAR 29,429,785.74 Saldo
8.1.3	MODIFICACIONES A LA LEY DE INGRESOS ESTIMADA 0.00 Saldo
8.1.4	LEY DE INGRESOS DEVENGADA 30,834,786.26 Abonos
8.1.5	LEY DE INGRESOS RECAUDADA 30,834,786.26 Abonos

MEM-03 CUENTAS DE ORDEN PRESUPUESTARIAS DE EGRESOS:

Concepto	2024 Característica
8.2.1	PRESUPUESTO DE EGRESOS APROBADO 60,264,572.00 Saldo
8.2.2	PRESUPUESTO DE EGRESOS POR EJERCER 38,330,306.02 Saldo
8.2.3	MODIFICACIONES AL PRESUPUESTO DE EGRESOS APROBADO 0.00 Saldo
8.2.4	PRESUPUESTO DE EGRESOS COMPROMETIDO 21,934,265.98 Cargos
8.2.5	PRESUPUESTO DE EGRESOS DEVENGADO 21,934,265.98 Cargos
8.2.6	PRESUPUESTO DE EGRESOS EJERCIDO 21,934,265.98 Cargos
8.2.7	PRESUPUESTO DE EGRESOS PAGADO 21,934,265.98 Cargos

Bajo protesta de no responder, declaramos que los Estados Financieros y sus notas, son razonablemente correctos y son responsabilidad del emisor.

MUNICIPIO DE TENANCINGO, TLAX.
 2021-2024

PRESIDENCIA MUNICIPAL
 C.D. PEDRO ROJAS GUZMÁN
 PRESIDENTE MUNICIPAL

MUNICIPIO DE TENANCINGO, TLAX.
 2021-2024

TESORERIA MUNICIPAL
 ING. CLAUDIA ZEPEDA CANTZI
 TESORERA MUNICIPAL

MUNICIPIO DE TENANCINGO TLAXCALA

INDICADORES DE POSTURA FISCAL
Del 1 de Enero al 31 de Mayo de 2024
(Cifras en pesos)

0035

Concepto	Estimado/ Aprobado	Devengado	Recaudado/ Pagado
I. Ingresos Presupuestarios (I = 1 + 2)	60,264,572.00	30,834,786.26	30,834,786.26
1. Ingresos del Gobierno de la Entidad Federativa o Municipio	60,264,572.00	30,834,786.26	30,834,786.26
2. Ingresos del Sector Paraestatal o Paramunicipal	0.00	0.00	0.00
II. Egresos Presupuestarios (II = 3 + 4)	60,264,572.00	21,934,265.98	21,934,265.98
3. Egresos del Gobierno de la Entidad Federativa o Municipio	60,264,572.00	21,934,265.98	21,934,265.98
4. Egresos del Sector Paraestatal o Paramunicipal	0.00	0.00	0.00
III. Balance presupuestario (Superávit o Déficit) (III = I - II)	0.00	8,900,520.28	8,900,520.28

Concepto	Estimado/ Aprobado	Devengado	Recaudado/ Pagado
III. Balance presupuestario (Superávit o Déficit)	0.00	8,900,520.28	8,900,520.28
IV. Intereses, Comisiones y Gastos de la Deuda	0.00	0.00	0.00
V. Balance Primario (Superávit o Déficit) (V = III - IV)	0.00	8,900,520.28	8,900,520.28

Concepto	Estimado/ Aprobado	Devengado	Recaudado/ Pagado
A. Financiamiento	0.00	0.00	0.00
B. Amortización de la deuda	0.00	0.00	0.00
C. Endeudamiento o desendeudamiento (C = A - B)	0.00	0.00	0.00

Bajo protesta de decir verdad declaramos que los Estados Financieros y sus notas, son razonablemente correctos y son responsabilidad del emisor.



**MUNICIPIO DE
TENANCINGO TLAX**
2021-2024
**PRESIDENCIA
MUNICIPAL**

C.D. LAURENCE ENRIQUETA GUZMÁN
PRESIDENTA MUNICIPAL

C. PEDRO ROJAS GUZMÁN
SINDICO MUNICIPAL

**MUNICIPIO DE
TENANCINGO TLAX**
2021-2024
**TESORERIA
MUNICIPAL**

LAURENCE ENRIQUETA GUZMÁN
PRESIDENTA MUNICIPAL

MUNICIPIO DE TENANCINGO TLAXCALA

ESTADO ANALÍTICO DEL ACTIVO
Del 1 de Enero al 31 de Mayo de 2024
(Cifras en pesos)

0036

Concepto	Saldo Inicial 1	Cargos del periodo 2	Abonos del periodo 3	Saldo final 4=(1+2-3)	Variación del periodo 5=(4-1)
ACTIVO	28,926,477.49	75,070,166.29	66,033,420.97	37,963,222.81	9,036,745.32
ACTIVO CIRCULANTE	16,109,164.37	70,773,914.75	61,768,158.43	25,114,920.69	9,005,756.32
EFFECTIVO Y EQUIVALENTES	507,812.48	34,199,006.79	27,581,351.33	7,125,467.94	6,617,655.46
DERECHOS A RECIBIR EFECTIVO O EQUIVALENTES	11,306,091.49	31,921,743.84	31,663,249.52	11,564,585.81	258,494.32
DERECHOS A RECIBIR BIENES O SERVICIOS	4,295,260.40	4,653,164.12	2,523,557.58	6,424,866.94	2,129,606.54
INVENTARIOS	0.00	0.00	0.00	0.00	0.00
ALMACENES	0.00	0.00	0.00	0.00	0.00
ESTIMACIÓN POR PÉRDIDA O DETERIORO DE ACTIVOS CIRCULANTES	0.00	0.00	0.00	0.00	0.00
OTROS ACTIVOS CIRCULANTES	0.00	0.00	0.00	0.00	0.00
ACTIVO NO CIRCULANTE	12,817,313.12	4,296,251.54	4,265,262.54	12,848,302.12	30,989.00
INVERSIONES FINANCIERAS A LARGO PLAZO	0.00	0.00	0.00	0.00	0.00
DERECHOS A RECIBIR EFECTIVO O EQUIVALENTES A LARGO PLAZO	0.00	0.00	0.00	0.00	0.00
BIENES INMUEBLES, INFRAESTRUCTURA Y CONSTRUCCIONES EN PROCESO	1,425,000.00	4,265,262.54	4,265,262.54	1,425,000.00	0.00
BIENES MUEBLES	11,377,821.24	30,989.00	0.00	11,408,810.24	30,989.00
ACTIVOS INTANGIBLES	14,491.88	0.00	0.00	14,491.88	0.00
DEPRECIACIÓN, DETERIORO Y AMORTIZACIÓN ACUMULADA DE BIENES	0.00	0.00	0.00	0.00	0.00
ACTIVOS DIFERIDOS	0.00	0.00	0.00	0.00	0.00
ESTIMACIÓN POR PÉRDIDA O DETERIORO DE ACTIVOS NO CIRCULANTES	0.00	0.00	0.00	0.00	0.00
OTROS ACTIVOS NO CIRCULANTES	0.00	0.00	0.00	0.00	0.00

Bajo protesta de decir verdad declaramos que los Estados Financieros y sus notas, son razonablemente correctos y son responsabilidad del emisor.



MUNICIPIO DE TENANCINGO TLAXCALA

ESTADO ANALÍTICO DEL ACTIVO
Del 1 de Enero al 31 de Mayo de 2024
(Cifras en pesos)



0037



MUNICIPIO DE TENANCINGO TLAXCALA
 ESTADO ANALÍTICO DE LA DEUDA Y OTROS PASIVOS
 Del 1 de Enero al 31 de Mayo de 2024
 (Cifras en pesos)

0038

DENOMINACIÓN DE LAS DEUDAS	Moneda de Contratación	Institución o País Acreedor	Saldo Inicial del Periodo	Saldo Final del Periodo
DEUDA PÚBLICA				
CORTO PLAZO				
DEUDA INTERNA				
Instituciones de Crédito			0.00	0.00
Títulos y Valores			0.00	0.00
Arrendamientos financieros			0.00	0.00
DEUDA EXTERNA				
Organismos Financieros Internacionales			0.00	0.00
Deuda Bilateral			0.00	0.00
Títulos y Valores			0.00	0.00
Arrendamientos Financieros			0.00	0.00
SUBTOTAL CORTO PLAZO			0.00	0.00
LARGO PLAZO				
DEUDA INTERNA				
Instituciones de Crédito			0.00	0.00
Títulos y Valores			0.00	0.00
Arrendamientos financieros			0.00	0.00
DEUDA EXTERNA				
Organismos Financieros Internacionales			0.00	0.00
Deuda Bilateral			0.00	0.00
Títulos y Valores			0.00	0.00
Arrendamientos Financieros			0.00	0.00
SUBTOTAL LARGO PLAZO			0.00	0.00
OTROS PASIVOS			11,367,684.15	11,400,834.19
TOTAL DEUDA Y OTROS PASIVOS			11,367,684.15	11,400,834.19

Bajo protesta de no declarar falsamente, declaramos que los Estados Financieros y sus notas, son razonablemente correctos y son responsabilidad del emisor.


MUNICIPIO DE TENANCINGO, TLAX.
 2021-2024
PRESIDENCIA MUNICIPAL
 C.D. MARCELO GUZMÁN GUZMÁN
 PRESIDENTA MUNICIPAL


MUNICIPIO DE TENANCINGO, TLAX.
 2021-2024
 C. PEDRO ROJAS GUZMÁN
 SINDICO MUNICIPAL


MUNICIPIO DE TENANCINGO, TLAX.
 2021-2024
TESORERIA MUNICIPAL
 ING. CLAUDIA MOZENCARHUATZI CUAMATZI
 TESORERA MUNICIPAL

MUNICIPIO DE TENANCINGO TLAXCALA

ENDEUDAMIENTO NETO
 Del 1 de Enero al 31 de Mayo de 2024
 (Cifras en pesos)

0039

Identificación de Crédito o Instrumento	Contratación/Coloc A	Amortización B	Endeudamiento Neto C = A - B
Créditos Bancarios			
Total Créditos Bancarios	0.00	0.00	0.00
Otros Instrumentos de Deuda			
Total Otros Instrumentos de Deuda	0.00	0.00	0.00
TOTAL	0.00	0.00	0.00

Bajo protesta de decir verdad declaramos que los Estados Financieros y sus notas, son verdaderos y correctos y son responsabilidad del emisor.

MUNICIPIO DE TENANCINGO, TLAX.
 2021-2024
PRESIDENCIA MUNICIPAL
 C.D. MICHAELA GUZMÁN GUZMÁN
 PRESIDENTA MUNICIPAL

C. PEDRO ROJAS GUZMÁN
 SINDICO MUNICIPAL

MUNICIPIO DE TENANCINGO, TLAX.
 2021-2024
TESORERIA MUNICIPAL
 INGENIERO EN ECONOMIA MOZENCAMATZI CUAMATZI
 TESO

MUNICIPIO DE TENANCINGO TLAXCALA

INTERESES DE LA DEUDA
Del 1 de Enero al 31 de Mayo de 2024
(Cifras en pesos)

0040

Identificación de Crédito o Instrumento	Devengado	Pagado
Créditos Bancarios		
Total de Intereses de Créditos Bancarios	0.00	0.00
Otros Instrumentos de Deuda		
Total de Intereses de Otros Instrumentos de Deuda	0.00	0.00
TOTAL	0.00	0.00

Bajo protesta solemne y juramento declaramos que los Estados Financieros y sus notas, son razonablemente correctos y son responsabilidad del emisor.



**MUNICIPIO DE
TENANCINGO, TLAX.**
2021-2024
**PRESIDENCIA
MUNICIPAL**

C.D. MICHELENA GUZMÁN
PRESIDENTA MUNICIPAL

C. PEDRO ROJAS GUZMÁN
SINDICO MUNICIPAL



**MUNICIPIO DE
TENANCINGO, TLAX.**
2021-2024
**SECRETARIA
MUNICIPAL**


ING. CLAUDIA GUZMÁN CAMATZI
SECRETARIA MUNICIPAL

MUNICIPIO DE TENANCINGO TLAXCALA

ESTADO ANALÍTICO DE INGRESOS

Del 1 de Enero al 31 de Mayo de 2024
(Cifras en pesos)

Rubro de Ingresos	Ingreso Estimado (1)	Ampliaciones y Reducciones (2)	Ingreso Modificado (3=1+2)	Ingreso Devengado (4)	Ingreso Recaudado (5)	Diferencia (6=5-1)
IMPUESTOS	282,576.00	0.00	282,576.00	333,657.00	333,657.00	51,081.00
CUOTAS Y APORT. DE SEGURIDAD SOCIAL	0.00	0.00	0.00	0.00	0.00	0.00
CONTRIBUCIONES DE MEJORAS	0.00	0.00	0.00	0.00	0.00	0.00
DERECHOS	587,504.00	0.00	587,504.00	544,979.00	544,979.00	-42,525.00
PRODUCTOS	46,800.00	0.00	46,800.00	34,254.00	34,254.00	-12,546.00
APROVECHAMIENTOS	0.00	0.00	0.00	0.00	0.00	0.00
INGRESOS POR VENTAS DE BIENES, PRESTACIÓN DE SERVICIOS Y OTROS INGRESOS	0.00	0.00	0.00	0.00	0.00	0.00
PARTICIPACIONES, APORTACIONES, CONVENIOS, INCENTIVOS DERIV. DE LA COLAB. FISCAL Y FONDOS DIST. DE APORT	59,347,692.00	0.00	59,347,692.00	29,921,896.26	29,921,896.26	-29,425,795.74
TRANSFERENCIAS, ASIGNACIONES, SUBSIDIOS Y SUBVENCIÓNES, Y PENSIONES Y JUBILACIONES	0.00	0.00	0.00	0.00	0.00	0.00
INGRESOS DERIVADOS DE FINANCIAMIENTOS	0.00	0.00	0.00	0.00	0.00	0.00
TOTAL	60,264,572.00	0.00	60,264,572.00	30,834,786.26	30,834,786.26	0.00





0041

MUNICIPIO DE TENANCINGO TLAXCALA

ESTADO ANALÍTICO DE INGRESOS
Del 1 de Enero al 31 de Mayo de 2024
(Cifras en pesos)

Estado Analítico de Ingresos por Fuente de Financiamiento	Ingreso Estimado (1)	Ampliaciones/ Reducciones (2)	Ingreso Modificado (3=1+2)	Ingreso Devengado (4)	Ingreso Recaudado (5)	Diferencia (6=5-1)
INGRESOS DEL PODER EJECUTIVO FEDERAL O ESTATAL Y DE LOS MUNICIPIOS	60,264,572.00	0.00	60,264,572.00	30,834,786.26	30,834,786.26	-29,429,785.74
IMPUESTOS	282,576.00	0.00	282,576.00	333,657.00	333,657.00	51,081.00
CUOTAS Y APORT. DE SEGURIDAD SOCIAL	0.00	0.00	0.00	0.00	0.00	0.00
CONTRIBUCIONES DE MEJORAS	0.00	0.00	0.00	0.00	0.00	0.00
DERECHOS	587,504.00	0.00	587,504.00	544,979.00	544,979.00	-42,525.00
PRODUCTOS	46,800.00	0.00	46,800.00	34,254.00	34,254.00	-12,546.00
APROVECHAMIENTOS	0.00	0.00	0.00	0.00	0.00	0.00
PARTICIPACIONES, APORTACIONES, CONVENIOS, INCENTIVOS DERIV. DE LA COLAB. FISCAL Y FONDOS DIST. DE APORT	59,347,692.00	0.00	59,347,692.00	29,921,896.26	29,921,896.26	-29,425,795.74
TRANSFERENCIAS, ASIGNACIONES, SUBSIDIOS Y SUBVENCIONES, Y PENSIONES Y JUBILACIONES	0.00	0.00	0.00	0.00	0.00	0.00
INGRESOS DE LOS ENTES PÚBLICOS DE LOS PODERES LEGISLATIVO Y JUDICIAL, DE LOS ÓRGANOS AUTÓNOMOS Y DEL SECTOR PARAESTATAL O PARAMUNICIPAL, ASÍ COMO DE LAS EMPRESAS PRODUCTIVAS DEL ESTADO	0.00	0.00	0.00	0.00	0.00	0.00
CUOTAS Y APORT. DE SEGURIDAD SOCIAL	0.00	0.00	0.00	0.00	0.00	0.00
PRODUCTOS	0.00	0.00	0.00	0.00	0.00	0.00
INGRESOS POR VENTAS DE BIENES, PRESTACIÓN DE SERVICIOS Y OTROS INGRESOS	0.00	0.00	0.00	0.00	0.00	0.00
TRANSFERENCIAS, ASIGNACIONES, SUBSIDIOS Y SUBVENCIONES, Y PENSIONES Y JUBILACIONES	0.00	0.00	0.00	0.00	0.00	0.00



0042


MUNICIPIO DE TENANCINGO TLAXCALA

ESTADO ANALÍTICO DE INGRESOS


Del 1 de Enero al 31 de Mayo de 2024
(Cifras en pesos)

Estado Analítico de Ingresos por Fuente de Financiamiento	Ingreso Estimado (1)	Ampliaciones/ Reducciones (2)	Ingreso Modificado (3=1+2)	Ingreso Devengado (4)	Ingreso Recaudado (5)	Diferencia (6=5-1)
INGRESOS DERIVADOS DE FINANCIAMIENTO	0.00	0.00	0.00	0.00	0.00	0.00
INGRESOS DERIVADOS DE FINANCIAMIENTOS	0.00	0.00	0.00	0.00	0.00	0.00
TOTAL	60,264,572.00	0.00	60,264,572.00	30,834,786.26	30,834,786.26	0.00
				Ingresos Excedentes	0.00	

Bajo protesta de decir verdad declaramos que los Estados Financieros y sus notas,
son razonablemente correctos y son responsabilidad del emisor.



C. PEDRO ROJAS GUZMÁN
SINDICO MUNICIPAL



0043

MUNICIPIO DE TENANCINGO TLAXCALA

ESTADO ANALÍTICO DEL EJERCICIO DEL PRESUPUESTO DE EGRESOS
 CLASIFICACIÓN ADMINISTRATIVA
 Del 1 de Enero al 31 de Mayo de 2024
 (Cifras en pesos)

Concepto	Egreso Aprobado (1)	Ampliaciones/Reducciones (2)	Egreso Modificado (3=1+2)	Egreso Devengado (4)	Egreso Pagado (5)	Subejercicio (6=3-4)
3	60,264,572.00	0.00	60,264,572.00	21,934,265.98	21,934,265.98	38,330,306.02
3.1	60,264,572.00	0.00	60,264,572.00	21,934,265.98	21,934,265.98	38,330,306.02
3.1.1	60,264,572.00	0.00	60,264,572.00	21,934,265.98	21,934,265.98	38,330,306.02
3.1.1.1	60,264,572.00	0.00	60,264,572.00	21,934,265.98	21,934,265.98	38,330,306.02
3.1.1.1.1	60,264,572.00	0.00	60,264,572.00	21,934,265.98	21,934,265.98	38,330,306.02
(AYUNTAMIENTO)						
3.1.1.1.1.1.43	60,264,572.00	0.00	60,264,572.00	21,934,265.98	21,934,265.98	38,330,306.02
TENANCINGO						
000	0.00	0.00	0.00	0.00	0.00	0.00
RAMO GENERAL						
001	9,525,063.62	0.00	9,525,063.62	3,707,548.35	3,707,548.35	5,817,515.27
PRESIDENCIA						
002	1,086,453.01	0.00	1,086,453.01	307,567.20	307,567.20	778,885.81
SINDICATURA						
003	5,564,127.05	0.00	5,564,127.05	1,520,918.23	1,520,918.23	4,043,208.82
REGIDORES						
004	2,875,762.50	0.00	2,875,762.50	1,682,915.94	1,682,915.94	1,192,846.56
TESORERÍA						
005	1,518,214.28	0.00	1,518,214.28	1,148,334.45	1,148,334.45	369,879.83
SECRETARÍA H. AYUNTAMIENTO						
006	16,303,502.93	0.00	16,303,502.93	4,865,681.16	4,865,681.16	11,437,821.77
OBRAS PÚBLICAS						
007	6,166,582.76	0.00	6,166,582.76	3,392,648.24	3,392,648.24	2,773,934.52
SEGURIDAD PÚBLICA						
008	8,396,287.76	0.00	8,396,287.76	3,106,436.42	3,106,436.42	5,289,851.34
SERVICIOS PÚBLICOS MUNICIPALES						
009	144,289.10	0.00	144,289.10	72,928.16	72,928.16	71,360.94
PROTECCIÓN CIVIL						
010	247,829.32	0.00	247,829.32	44,710.00	44,710.00	203,119.32
DEPORTES						
011	0.00	0.00	0.00	0.00	0.00	0.00
CULTURA						
012	0.00	0.00	0.00	0.00	0.00	0.00
ECOLOGÍA						
013	278,021.83	0.00	278,021.83	194,287.43	194,287.43	83,734.40
REGISTRO CIVIL						
014	0.00	0.00	0.00	0.00	0.00	0.00
PLANEACIÓN						
015	154,799.30	0.00	154,799.30	5,324.16	5,324.16	149,475.14
CONTRALORÍA						
016	295,263.06	0.00	295,263.06	260,199.21	260,199.21	35,063.85
JURIDICO						
017	0.00	0.00	0.00	0.00	0.00	0.00
INFORMÁTICA						
018	0.00	0.00	0.00	0.00	0.00	0.00
COMUNICACIÓN SOCIAL						
019	0.00	0.00	0.00	0.00	0.00	0.00
MINISTERIO PÚBLICO						
020	1,666,246.80	0.00	1,666,246.80	664,366.73	664,366.73	1,001,880.07
DIF MUNICIPAL						
021	6,042,128.68	0.00	6,042,128.68	960,400.30	960,400.30	5,081,728.38
COMISIONES DE AGUA POTABLE						
022	0.00	0.00	0.00	0.00	0.00	0.00
ACCESO A LA INFORMACIÓN						
BER						
1	60,264,572.00	0.00	60,264,572.00	21,934,265.98	21,934,265.98	38,330,306.02

MUNICIPIO DE TENANCINGO, TLAX.
 2021-2024
PRESIDENCIA MUNICIPAL

Bajo protesta de decir verdad declaramos que los Estados Financieros y sus notas, son razonablemente correctos y son responsabilidad del emisor.

0044

ESTADO ANALÍTICO DEL EJERCICIO DEL PRESUPUESTO DE EGRESOS
CLASIFICACIÓN ADMINISTRATIVA
Del 1 de Enero al 31 de Mayo de 2024
(Cifras en pesos)



C. PEDRO ROJAS GUZMÁN
SINDICO MUNICIPAL



MUNICIPIO DE TENANCINGO TLAXCALA

ESTADO ANALÍTICO DEL EJERCICIO DEL PRESUPUESTO DE EGRESOS
 CLASIFICACIÓN ECONÓMICA (POR TIPO DE GASTO)
 Del 1 de Enero al 31 de Mayo de 2024
 (Cifras en pesos)

Concepto	Egreso Aprobado (1)	Ampliaciones/Reducciones (2)	Egreso Modificado (3=1+2)	Egreso Devengado (4)	Egreso Pagado (5)	Subejercicio (6=3-4)
1 GASTO CORRIENTE	44,821,729.00	0.00	44,821,729.00	17,638,014.44	17,638,014.44	27,183,714.56
2 GASTO DE CAPITAL	15,442,843.00	0.00	15,442,843.00	4,296,251.54	4,296,251.54	11,146,591.46
3 AMORTIZACIÓN DE LA DEUDA Y DISMINUCIÓN DE PASIVOS	0.00	0.00	0.00	0.00	0.00	0.00
4 PENSIONES Y JUBILACIONES	0.00	0.00	0.00	0.00	0.00	0.00
5 PARTICIPACIONES	0.00	0.00	0.00	0.00	0.00	0.00
TOTAL DEL GASTO	60,264,572.00	0.00	60,264,572.00	21,934,265.98	21,934,265.98	38,330,306.02

Bajo protesta de decir verdad declaramos que los Estados Financieros y sus notas, son fehacientemente correctos y son responsabilidad del emisor.



C. PEDRO ROJAS GUZMÁN
 SINDICO MUNICIPAL




0046

MUNICIPIO DE TENANCINGO TLAXCALA

ESTADO ANALÍTICO DEL EJERCICIO DEL PRESUPUESTO DE EGRESOS
 CLASIFICACIÓN POR OBJETO DEL GASTO (CAPÍTULO Y CONCEPTO)

Del 1 de Enero al 31 de Mayo de 2024
 (Cifras en pesos)

Concepto	Egreso Aprobado (1)	Ampliaciones/Reducciones (2)	Egreso Modificado (3=1+2)	Egreso Devengado (4)	Egreso Pagado (5)	Subejercicio (6=3-4)
1 SERVICIOS PERSONALES	18,658,168.00	0.00	18,658,168.00	8,254,559.00	8,254,559.00	10,403,609.00
1.1 REMUNERACIONES AL PERSONAL DE CARÁCTER PERMANENTE	12,813,168.00	0.00	12,813,168.00	7,506,024.00	7,506,024.00	5,307,144.00
1.2 REMUNERACIONES AL PERSONAL DE CARÁCTER TRANSITORIO	327,000.00	0.00	327,000.00	115,106.00	115,106.00	211,894.00
1.3 REMUNERACIONES ADICIONALES Y ESPECIALES	1,778,000.00	0.00	1,778,000.00	181,046.00	181,046.00	1,596,954.00
1.4 SEGURIDAD SOCIAL	0.00	0.00	0.00	0.00	0.00	0.00
1.5 OTRAS PRESTACIONES SOCIALES Y ECONÓMICAS	3,740,000.00	0.00	3,740,000.00	452,383.00	452,383.00	3,287,617.00
1.6 PREVISIONES	0.00	0.00	0.00	0.00	0.00	0.00
1.7 PAGO DE ESTÍMULOS A SERVIDORES PÚBLICOS	0.00	0.00	0.00	0.00	0.00	0.00
2 MATERIALES Y SUMINISTROS	4,772,539.48	0.00	4,772,539.48	2,159,998.91	2,159,998.91	2,612,540.57
2.1 MAT. ADMÓN. EMIS. D/DOCTOS Y ART.OFIC.	1,067,600.00	0.00	1,067,600.00	517,228.60	517,228.60	550,371.40
2.2 ALIMENTOS Y UTENSILIOS	215,600.00	0.00	215,600.00	251,954.36	251,954.36	-36,354.36
2.3 MAT. PRIMAS Y MAT. D/PROD.Y COMER.	0.00	0.00	0.00	0.00	0.00	0.00
2.4 MATERIALES Y ART.D/CONST.Y DE REPAR.	217,339.48	0.00	217,339.48	140,816.47	140,816.47	76,523.01
2.5 PRODUCTOS QUÍM. FARMAC.Y DE LABORATORIO	160,000.00	0.00	160,000.00	32,480.42	32,480.42	127,519.58
2.6 COMBUSTIBLES, LUBRICANTES Y ADITIVOS	2,880,000.00	0.00	2,880,000.00	1,196,020.55	1,196,020.55	1,683,979.45
2.7 VEST.BLANCOS, PREND.D/PROT.Y ART.DEP.	148,000.00	0.00	148,000.00	8,721.97	8,721.97	139,278.03
2.8 MATERIALES Y SUMINIST.P/SEG. PÚB.	0.00	0.00	0.00	246.00	246.00	-246.00
2.9 HERRAMIENTAS, REFACC.Y ACCES.MENORES	84,000.00	0.00	84,000.00	12,530.54	12,530.54	71,469.46
3 SERVICIOS GENERALES	19,169,584.08	0.00	19,169,584.08	5,912,059.03	5,912,059.03	13,257,525.05
3.1 SERVICIOS BÁSICOS	8,988,000.00	0.00	8,988,000.00	2,758,717.32	2,758,717.32	6,229,282.68
3.2 SERVICIOS DE ARRENDAMIENTO	187,333.07	0.00	187,333.07	66,399.23	66,399.23	114,933.84
3.3 SERVICIOS PROFESIONALES, CIENTÍFICOS, TÉCNICOS Y OTROS SERVICIOS	380,000.00	0.00	380,000.00	231,416.11	231,416.11	-81,036.11
3.4 SERVICIOS FINANCIEROS, BANCARIOS Y COMERCIALES	407,000.00	0.00	407,000.00	764.31	764.31	151,235.69
3.5 SERVICIOS DE INSTALACIÓN, REPARACIÓN Y MANTENIMIENTO DE CONSERVACIÓN	2,503,991.01	0.00	2,503,991.01	3,900.00	3,900.00	1,972,081.01
3.6 SERVICIOS DE COMUNICACIÓN SOCIAL Y PUBLICIDAD	638,280.00	0.00	638,280.00	2,248.66	2,248.66	408,061.32
3.7 SERVICIOS DE TRASLADO Y VIÁTICOS	84,000.00	0.00	84,000.00	8,508.00	8,508.00	75,492.00
3.8 SERVICIOS OFICIALES	3,840,000.00	0.00	3,840,000.00	1,110,377.26	1,110,377.26	2,729,622.74
3.9 OTROS SERVICIOS GENERALES	2,376,600.00	0.00	2,376,600.00	718,751.12	718,751.12	1,657,848.88




0047

MUNICIPIO DE TENANCIINGO TLAXCALA

ESTADO ANALÍTICO DEL EJERCICIO DEL PRESUPUESTO DE EGRESOS
 CLASIFICACIÓN POR OBJETO DEL GASTO (CAPÍTULO Y CONCEPTO)
 Del 1 de Enero al 31 de Mayo de 2024
 (Cifras en pesos)

Concepto	Egreso Aprobado (1)	Ampliaciones/Reducciones (2)	Egreso Modificado (3=1+2)	Egreso Devengado (4)	Egreso Pagado (5)	Subejercicio (6=3-4)
4 TRANSFERENCIAS, ASIGNACIONES, SUBSIDIOS Y OTRAS AYUDAS	2,221,437.44	0.00	2,221,437.44	1,311,397.50	1,311,397.50	910,039.94
4.1 TRANSFERENCIAS INTERNAS Y ASIGNACIONES AL SECTOR PÚBLICO	0.00	0.00	0.00	0.00	0.00	0.00
4.2 TRANSFERENCIAS AL RESTO DEL SECTOR PÚBLICO	0.00	0.00	0.00	0.00	0.00	0.00
4.3 SUBSIDIOS Y SUBVENCIONES	120,000.00	0.00	120,000.00	97,667.50	97,667.50	22,332.50
4.4 AYUDAS SOCIALES	2,101,437.44	0.00	2,101,437.44	1,213,730.00	1,213,730.00	887,707.44
4.5 PENSIONES Y JUBILACIONES	0.00	0.00	0.00	0.00	0.00	0.00
4.6 TRANSFERENCIAS A FIDEICOMISOS, MANDATOS Y OTROS ANÁLOGOS	0.00	0.00	0.00	0.00	0.00	0.00
4.7 TRANSFERENCIAS A LA SEGURIDAD SOCIAL	0.00	0.00	0.00	0.00	0.00	0.00
4.8 DONATIVOS	0.00	0.00	0.00	0.00	0.00	0.00
4.9 TRANSFERENCIAS AL EXTERIOR	0.00	0.00	0.00	0.00	0.00	0.00
5 BIENES MUEBLES, INMUEBLES E INTANGIBLES	715,000.00	0.00	715,000.00	30,989.00	30,989.00	684,011.00
5.1 MOBILIARIO Y EQUIPO DE ADMINISTRACIÓN	520,000.00	0.00	520,000.00	30,989.00	30,989.00	489,011.00
5.2 MOBILIARIO Y EQPO EDUC. Y RECREATIVO	0.00	0.00	0.00	0.00	0.00	0.00
5.3 EQUIPO E INSTRUMENTAL MED. Y D/LAB.	0.00	0.00	0.00	0.00	0.00	0.00
5.4 VEHÍCULOS Y EQUIPO DE TRANSPORTE	0.00	0.00	0.00	0.00	0.00	0.00
5.5 EQUIPO DE DEFENSA Y SEGURIDAD	180,000.00	0.00	180,000.00	0.00	0.00	180,000.00
5.6 MAQUINARIA, OTROS EQUIPOS Y HERRAMIENTAS	0.00	0.00	0.00	0.00	0.00	0.00
5.7 ACTIVOS BIOLÓGICOS	0.00	0.00	0.00	0.00	0.00	0.00
5.8 BIENES INMUEBLES	0.00	0.00	0.00	0.00	0.00	0.00
5.9 ACTIVOS INTANGIBLES	15,000.00	0.00	15,000.00	0.00	0.00	15,000.00
6 INVERSIÓN PÚBLICA	14,727,843.00	0.00	14,727,843.00	4,265,262.54	4,265,262.54	10,462,580.46
6.1 OBRA PÚBLICA E/BIENES D/DOMINIO PÚBLICO	14,727,843.00	0.00	14,727,843.00	4,265,262.54	4,265,262.54	10,462,580.46
6.2 OBRA PÚBLICA EN BIENES PROPIOS	0.00	0.00	0.00	0.00	0.00	0.00
6.3 PROYECTOS PROD. Y ACC. DE FOMENTO	0.00	0.00	0.00	0.00	0.00	0.00
7 INVERSIONES FINANCIERAS Y OTROS	0.00	0.00	0.00	0.00	0.00	0.00
7.1 INV. FOMENTO ACTIVIDADES PRODUCTIVAS	0.00	0.00	0.00	0.00	0.00	0.00
7.2 ACCIONES Y PARTICIPACIONES DE CAPITAL	0.00	0.00	0.00	0.00	0.00	0.00
7.3 COMPRA DE TÍTULOS Y VALORES	0.00	0.00	0.00	0.00	0.00	0.00
7.4 CONCESIÓN DE PRÉSTAMOS	0.00	0.00	0.00	0.00	0.00	0.00



8300

MUNICIPIO DE TENANCINGO TLAXCALA

ESTADO ANALÍTICO DEL EJERCICIO DEL PRESUPUESTO DE EGRESOS
 CLASIFICACIÓN POR OBJETO DEL GASTO (CAPÍTULO Y CONCEPTO)
 Del 1 de Enero al 31 de Mayo de 2024
 (Cifras en pesos)

Concepto	Egreso Aprobado (1)	Ampliaciones/Reducciones (2)	Egreso Modificado (3=1+2)	Egreso Devengado (4)	Egreso Pagado (5)	Subejercicio (6=3-4)
7.5 INVERSIONES E/VID.MAND.Y OTROS ANÁLOGOS	0.00	0.00	0.00	0.00	0.00	0.00
7.6 OTRAS INVERSIONES FINANCIERAS	0.00	0.00	0.00	0.00	0.00	0.00
7.9 PROVISIONES P/CONT.Y OTR EROG.ESPEC.	0.00	0.00	0.00	0.00	0.00	0.00
8 PARTICIPACIONES Y APORTACIONES	0.00	0.00	0.00	0.00	0.00	0.00
8.1 PARTICIPACIONES	0.00	0.00	0.00	0.00	0.00	0.00
8.3 APORTACIONES	0.00	0.00	0.00	0.00	0.00	0.00
8.5 CONVENTOS	0.00	0.00	0.00	0.00	0.00	0.00
9 DEUDA PÚBLICA	0.00	0.00	0.00	0.00	0.00	0.00
9.1 AMORTIZACIÓN DE LA DEUDA PÚBLICA	0.00	0.00	0.00	0.00	0.00	0.00
9.2 INTERESES DE LA DEUDA PÚBLICA	0.00	0.00	0.00	0.00	0.00	0.00
9.3 COMISIONES DE LA DEUDA PÚBLICA	0.00	0.00	0.00	0.00	0.00	0.00
9.4 GASTOS DE LA DEUDA PÚBLICA	0.00	0.00	0.00	0.00	0.00	0.00
9.5 COSTO POR COBERTURAS	0.00	0.00	0.00	0.00	0.00	0.00
9.6 APOYOS FINANCIEROS	0.00	0.00	0.00	0.00	0.00	0.00
9.9 ADEUDOS DE EJERC.FISC.ANTER. (ADEFAS)	0.00	0.00	0.00	0.00	0.00	0.00
TOTAL DEL GASTO	60,264,572.00	0.00	60,264,572.00	21,934,265.98	21,934,265.98	38,330,306.02

Bajo protesta de ~~clarar~~ **certificamos** que los Estados Financieros y sus notas, son verídicos y correctos y son responsabilidad del emisor.



C. PEDRO ROJAS GUZMÁN
 SINDICO MUNICIPAL



MUNICIPIO DE TENANCIINGO TLAXCALA

ESTADO ANALÍTICO DEL EJERCICIO DEL PRESUPUESTO DE EGRESOS
CLASIFICACIÓN FUNCIONAL (FINALIDAD Y FUNCIÓN)

Del 1 de Enero al 31 de Mayo de 2024
(Cifras en pesos)

0050

Concepto	Egreso Aprobado (1)	Ampliaciones/Reducciones (2)	Egreso Modificado (3=1+2)	Egreso Devengado (4)	Egreso Pagado (5)	Subejercicio (6=3-4)
1 GOBIERNO	26,663,125.66	0.00	26,663,125.66	11,902,234.43	11,902,234.43	14,760,891.23
1.1 LEGISLACIÓN	0.00	0.00	0.00	0.00	0.00	0.00
1.2 JUSTICIA	1,381,716.07	0.00	1,381,716.07	567,766.41	567,766.41	813,949.66
1.3 COORDINACIÓN DE LA POLÍTICA DE GOBIERNO	15,043,769.98	0.00	15,043,769.98	5,754,895.36	5,754,895.36	9,288,874.62
1.4 RELACIONES EXTERIORES	0.00	0.00	0.00	0.00	0.00	0.00
1.5 ASUNTOS FINANCIEROS Y HACENDARIOS	3,332,253.84	0.00	3,332,253.84	1,795,186.85	1,795,186.85	1,537,066.99
1.6 SEGURIDAD NACIONAL	0.00	0.00	0.00	0.00	0.00	0.00
1.7 ASUNTOS DE ORDEN PÚBLICO Y DE SEGURIDAD INTERIOR	6,627,363.94	0.00	6,627,363.94	3,594,844.60	3,594,844.60	3,032,519.34
1.8 OTROS SERVICIOS GENERALES	278,021.83	0.00	278,021.83	189,541.21	189,541.21	88,480.62
2 DESARROLLO SOCIAL	33,601,446.34	0.00	33,601,446.34	10,032,031.55	10,032,031.55	23,569,414.79
2.1 PROTECCIÓN AMBIENTAL	14,438,416.44	0.00	14,438,416.44	4,057,837.72	4,057,837.72	10,380,578.72
2.2 VIVIENDA Y SERVICIOS A LA COMUNIDAD	16,597,894.93	0.00	16,597,894.93	4,998,481.10	4,998,481.10	11,599,413.83
2.3 SALUD	0.00	0.00	0.00	0.00	0.00	0.00
2.4 RECREACION, CULTURA Y OTRAS MANIFESTACIONES SOCIALES	0.00	0.00	0.00	0.00	0.00	0.00
2.5 EDUCACION	576,521.44	0.00	576,521.44	176,520.00	176,520.00	400,001.44
2.6 PROTECCION SOCIAL	0.00	0.00	0.00	0.00	0.00	0.00
2.7 OTROS ASUNTOS SOCIALES	1,988,613.53	0.00	1,988,613.53	799,192.73	799,192.73	1,189,420.80
3 DESARROLLO ECONÓMICO	0.00	0.00	0.00	0.00	0.00	0.00
3.1 ASUNTOS ECONÓMICOS, COMERCIALES Y LABORALES EN GENERAL	0.00	0.00	0.00	0.00	0.00	0.00
3.2 AGROPECUARIA, SILVICULTURA, PESCA Y CAZA	0.00	0.00	0.00	0.00	0.00	0.00
3.3 COMBUSTIBLES Y ENERGIA	0.00	0.00	0.00	0.00	0.00	0.00
3.4 MINERIA, MANUFACTURAS Y CONSTRUCCIONES	0.00	0.00	0.00	0.00	0.00	0.00
3.5 TRANSPORTE	0.00	0.00	0.00	0.00	0.00	0.00
3.6 COMUNICACIONES	0.00	0.00	0.00	0.00	0.00	0.00
3.7 TURISMO	0.00	0.00	0.00	0.00	0.00	0.00
3.8 CIENCIA, TECNOLOGÍA E INNOVACIÓN	0.00	0.00	0.00	0.00	0.00	0.00
3.9 OTRAS INDUSTRIAS Y OTROS ASUNTOS ECONÓMICOS	0.00	0.00	0.00	0.00	0.00	0.00
4 OTRAS NO CLASIFICADAS EN FUNCIONES ANTERIORES	0.00	0.00	0.00	0.00	0.00	0.00



ESTADO ANALÍTICO DEL EJERCICIO DEL PRESUPUESTO DE EGRESOS
 CLASIFICACIÓN FUNCIONAL (FINALIDAD Y FUNCIÓN)

Del 1 de Enero al 31 de Mayo de 2024
 (Cifras en pesos)

Concepto	Egreso Aprobado (1)	Ampliaciones/Reducciones (2)	Egreso Modificado (3=1+2)	Egreso Devengado (4)	Egreso Pagado (5)	Subejercicio (6=3-4)
4.1 TRANSACCIONES DE LA DEUDA PÚBLICA / COSTO FINANCIERO DE LA DEUDA	0.00	0.00	0.00	0.00	0.00	0.00
4.2 TRANSF. PARTICIP. Y AFORT. ENTRE DIFERENTES NIVELES Y ORDENES DE GOBIERNO	0.00	0.00	0.00	0.00	0.00	0.00
4.3 SANEAMIENTO DEL SISTEMA FINANCIERO	0.00	0.00	0.00	0.00	0.00	0.00
4.4 ADEUDOS DE EJERCICIOS FISCALES ANTERIORES	0.00	0.00	0.00	0.00	0.00	0.00
TOTAL DEL GASTO	60,264,572.00	0.00	60,264,572.00	21,934,265.98	21,934,265.98	38,330,306.02

Bajo protesta de decir verdad declaramos que los Estados Financieros y sus notas, son verdaderos y correctos y son responsabilidad del emisor.

0051

MUNICIPIO DE TENANCINGO TLAXCALA

0052

ENDEUDAMIENTO NETO
Del 1 de Enero al 31 de Mayo de 2024
(Cifras en pesos)

Identificación de Crédito o Instrumento	Contratación/Coloc A	Amortización B	Endeudamiento Neto C = A - B
Créditos Bancarios			
Total Créditos Bancarios	0.00	0.00	0.00
Otros Instrumentos de Deuda			
Total Otros Instrumentos de Deuda	0.00	0.00	0.00
TOTAL	0.00	0.00	0.00

Bajo protesta de decir verdad declaramos que los Estados Financieros y sus notas, son razonablemente correctos y son responsabilidad del emisor.

MUNICIPIO DE TENANCINGO, TLAX.
2021-2024
PRESIDENCIA MUNICIPAL

C.D. MICHAEL GUZMÁN GUZMÁN
PRESIDENTE MUNICIPAL

C. PEDRO ROJAS GUZMÁN
SINDICO MUNICIPAL

MUNICIPIO DE TENANCINGO, TLAX.
2021-2024
TESORERIA MUNICIPAL

ING. CLAUDIA GUZMÁN GUZMÁN CUAMATZI
TESORERA MUNICIPAL

MUNICIPIO DE TENANCINGO TLAXCALA

INTERESES DE LA DEUDA
Del 1 de Enero al 31 de Mayo de 2024
(Cifras en pesos)

0053

Identificación de Crédito o Instrumento	Devengado	Pagado
Créditos Bancarios		
Total de Intereses de Créditos Bancarios	0.00	0.00
Otros Instrumentos de Deuda		
Total de Intereses de Otros Instrumentos de Deuda	0.00	0.00
TOTAL	0.00	0.00

Bajo protesta de decir verdad declaramos que los Estados Financieros y sus notas, son correctos y son responsabilidad del emisor.


MUNICIPIO DE TENANCINGO, TLAX.
2021-2024
PRESIDENCIA MUNICIPAL
C.D. MICHELIA GUZMÁN GUZMÁN
PRESIDENTA MUNICIPAL

C. PEDRO ROJAS GUZMÁN
SINDICO MUNICIPAL


MUNICIPIO DE TENANCINGO, TLAX.
2021-2024
TESORERIA MUNICIPAL
C. ROSA MOZENCAHUATZI CUAMATZI
TESORERA MUNICIPAL

MUNICIPIO DE TENANCIINGO TLAXCALA

FLUJO DE FONDOS

Del 1 de Enero al 31 de Mayo de 2024
(Cifras en pesos)

R/C	Rubro/Capitulo	Estimado/ Aprobado	Ampliaciones/ Reducciones	Modificado	Devengado	Recaudado/ Pagado	CxC/ CxP
	RUBROS DE INGRESO	60,264,572.00	0.00	60,264,572.00	30,834,786.26	30,834,786.26	0.00
1	IMPUESTOS	282,576.00	0.00	282,576.00	333,657.00	333,657.00	0.00
2	CUOTAS Y APORT. DE SEGURIDAD SOCIAL	0.00	0.00	0.00	0.00	0.00	0.00
3	CONTRIBUCIONES DE MEJORAS	0.00	0.00	0.00	0.00	0.00	0.00
4	DERECHOS	587,504.00	0.00	587,504.00	544,979.00	544,979.00	0.00
5	PRODUCTOS	46,800.00	0.00	46,800.00	34,254.00	34,254.00	0.00
6	APROVECHAMIENTOS	0.00	0.00	0.00	0.00	0.00	0.00
7	INGRESOS POR VENTAS DE BIENES,	0.00	0.00	0.00	0.00	0.00	0.00
	PRESTACIÓN DE SERVICIOS Y OTROS INGRESOS						
8	PARTICIPACIONES, APORTACIONES, CONVENIOS,	59,347,692.00	0.00	59,347,692.00	29,921,896.26	29,921,896.26	0.00
	INCENTIVOS DERIV. DE LA COLAB. FISCAL Y						
	FONDOS DIST. DE APORT	0.00	0.00	0.00	0.00	0.00	0.00
9	TRANSFERENCIAS, ASIGNACIONES, SUBSIDIOS	0.00	0.00	0.00	0.00	0.00	0.00
	Y SUBVENCIÓNES, Y PENSIONES Y						
	JUBILACIONES	0.00	0.00	0.00	0.00	0.00	0.00
0	INGRESOS DERIVADOS DE FINANCIAMIENTOS	0.00	0.00	0.00	0.00	0.00	0.00
	CAPÍTULOS DE GASTO						
1	SERVICIOS PERSONALES	60,264,572.00	0.00	60,264,572.00	21,934,265.98	21,934,265.98	0.00
2	MATERIALES Y SUMINISTROS	18,658,168.00	0.00	18,658,168.00	8,254,559.00	8,254,559.00	0.00
3	SERVICIOS GENERALES	4,772,539.48	0.00	4,772,539.48	2,159,998.91	2,159,998.91	0.00
4	TRANSFERENCIAS, ASIGNACIONES, SUBSIDIOS	19,169,584.08	0.00	19,169,584.08	5,912,059.03	5,912,059.03	0.00
	Y OTRAS AYUDAS	2,221,437.44	0.00	2,221,437.44	1,311,397.50	1,311,397.50	0.00
5	BIENES MUEBLES, INMUEBLES E INTANGIBLES	715,000.00	0.00	715,000.00	30,989.00	30,989.00	0.00
6	INVERSIÓN PÚBLICA	14,727,843.00	0.00	14,727,843.00	4,265,262.54	4,265,262.54	0.00
7	INVERSIONES FINANCIERAS Y OTRAS PROV.	0.00	0.00	0.00	0.00	0.00	0.00
8	PARTICIPACIONES Y APORTACIONES	0.00	0.00	0.00	0.00	0.00	0.00
9	DEUDA PÚBLICA	0.00	0.00	0.00	0.00	0.00	0.00
	SUPERAVIT/DÉFICIT	0.00	0.00	0.00	8,900,520.28	8,900,520.28	0.00

0054



MUNICIPIO DE TENANCINGO TLAXCALA

FLUJO DE FONDOS

Del 1 de Enero al 31 de Mayo de 2024
(Cifras en pesos)

CFF	Ingresos por Fuente de Financiamiento	Estimado	Ampliaciones/ Reducciones		Devengado	Recaudado	CxC
			Modificado				
	NO ETIQUETADO	33,961,092.00	0.00	33,961,092.00	17,067,730.82	17,067,730.82	0.00
1	RECURSOS FISCALES	916,880.00	0.00	916,880.00	906,403.12	906,403.12	0.00
2	FINANCIAMIENTOS INTERNOS	0.00	0.00	0.00	0.00	0.00	0.00
3	FINANCIAMIENTOS EXTERNOS	0.00	0.00	0.00	0.00	0.00	0.00
4	INGRESOS PROPIOS	0.00	0.00	0.00	0.00	0.00	0.00
5	RECURSOS FEDERALES	0.00	0.00	0.00	0.00	0.00	0.00
6	RECURSOS ESTATALES	33,044,212.00	0.00	33,044,212.00	16,161,327.70	16,161,327.70	0.00
7	OTROS RECURSOS	0.00	0.00	0.00	0.00	0.00	0.00
	ETIQUETADO	26,303,480.00	0.00	26,303,480.00	13,767,055.44	13,767,055.44	0.00
5	RECURSOS FEDERALES	26,303,480.00	0.00	26,303,480.00	13,767,055.44	13,767,055.44	0.00
6	RECURSOS ESTATALES	0.00	0.00	0.00	0.00	0.00	0.00
7	OTROS RECURSOS	0.00	0.00	0.00	0.00	0.00	0.00
	TOTAL INGRESOS	60,264,572.00	0.00	60,264,572.00	30,834,786.26	30,834,786.26	0.00

CFF	Egresos por Fuente de Financiamiento	Aprobado	Ampliaciones/ Reducciones		Devengado	Pagado	CXP
			Modificado				
	NO ETIQUETADO	33,961,092.00	0.00	33,961,092.00	13,449,132.07	13,449,132.07	0.00
1	RECURSOS FISCALES	916,880.00	0.00	916,880.00	967,202.70	967,202.70	0.00
2	FINANCIAMIENTOS INTERNOS	0.00	0.00	0.00	0.00	0.00	0.00
3	FINANCIAMIENTOS EXTERNOS	0.00	0.00	0.00	0.00	0.00	0.00
4	INGRESOS PROPIOS	0.00	0.00	0.00	0.00	0.00	0.00
5	RECURSOS FEDERALES	0.00	0.00	0.00	0.00	0.00	0.00
6	RECURSOS ESTATALES	33,044,212.00	0.00	33,044,212.00	12,481,929.37	12,481,929.37	0.00
7	OTROS RECURSOS	0.00	0.00	0.00	0.00	0.00	0.00
	ETIQUETADO	26,303,480.00	0.00	26,303,480.00	8,485,133.91	8,485,133.91	0.00
5	RECURSOS FEDERALES	26,303,480.00	0.00	26,303,480.00	8,485,133.91	8,485,133.91	0.00
6	RECURSOS ESTATALES	0.00	0.00	0.00	0.00	0.00	0.00
7	OTROS RECURSOS	0.00	0.00	0.00	0.00	0.00	0.00
	TOTAL EGRESOS	60,264,572.00	0.00	60,264,572.00	21,934,265.98	21,934,265.98	0.00




MUNICIPIO DE TENANCINGO TLAXCALA

FLUJO DE FONDOS

Del 1 de Enero al 31 de Mayo de 2024
(Cifras en pesos)

CFF	Ingresos menos Egresos por Fuente de Financiamiento	Estimado/ Aprobado	Ampliaciones/ Reducciones	Modificado	Devengado	Recaudado/ Pagado	CXC/ CKP
	NO ETIQUETADO	0.00	0.00	0.00	3,618,598.75	3,618,598.75	0.00
1	RECURSOS FISCALES	0.00	0.00	0.00	-60,799.58	-60,799.58	0.00
2	FINANCIAMIENTOS INTERNOS	0.00	0.00	0.00	0.00	0.00	0.00
3	FINANCIAMIENTOS EXTERNOS	0.00	0.00	0.00	0.00	0.00	0.00
4	INGRESOS PROPIOS	0.00	0.00	0.00	0.00	0.00	0.00
5	RECURSOS FEDERALES	0.00	0.00	0.00	0.00	0.00	0.00
6	RECURSOS ESTATALES	0.00	0.00	0.00	3,679,398.33	3,679,398.33	0.00
7	OTROS RECURSOS	0.00	0.00	0.00	0.00	0.00	0.00
	ETIQUETADO	0.00	0.00	0.00	5,281,921.53	5,281,921.53	0.00
5	RECURSOS FEDERALES	0.00	0.00	0.00	5,281,921.53	5,281,921.53	0.00
6	RECURSOS ESTATALES	0.00	0.00	0.00	0.00	0.00	0.00
7	OTROS RECURSOS	0.00	0.00	0.00	0.00	0.00	0.00
	SUPERÁVIT/DÉFICIT	0.00	0.00	0.00	8,900,520.28	8,900,520.28	0.00



0056

Bajo protesta declaramos que los Estados Financieros y sus notas, son verdaderos y correctos y son responsabilidad del emisor.



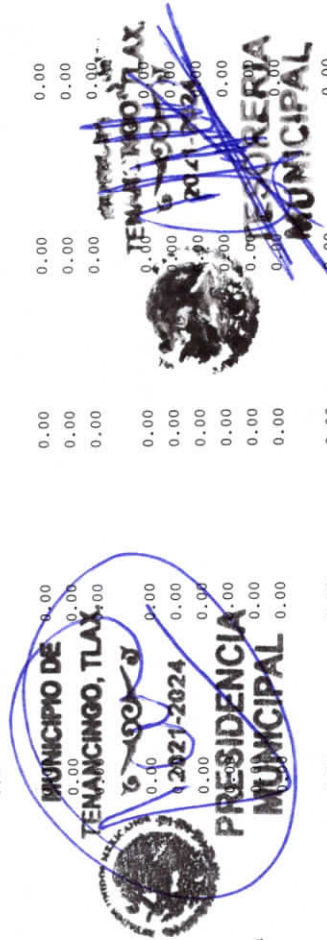
C. PEDRO ROJAS GUZMÁN
SINDICO MUNICIPAL



MUNICIPIO DE TENANCIINGO TLAXCALA

GASTO POR CATEGORÍA PROGRAMÁTICA
Del 1 de Enero al 31 de Mayo de 2024
(Cifras en pesos)

Concepto	Egreso Aprobado (1)	Ampliaciones/Reducciones (2)	Egreso Modificado (3=1+2)	Egreso Devengado (4)	Egreso Pagado (5)	Subejercicio (6=3-4)
Programas	60,264,572.00	0.00	60,264,572.00	21,934,265.98	21,934,265.98	38,330,306.02
Subsidios: Sector Social y Privado o Entidades Federativas y Municipios	0.00	0.00	0.00	0.00	0.00	0.00
Sujetos a Reglas de Operación	0.00	0.00	0.00	0.00	0.00	0.00
Otros Subsidios	0.00	0.00	0.00	0.00	0.00	0.00
Desempeño de las Funciones	55,414,103.88	0.00	55,414,103.88	18,971,409.17	18,971,409.17	36,442,694.71
Prestación de Servicios Públicos	23,630,915.35	0.00	23,630,915.35	8,628,395.05	8,628,395.05	15,002,520.30
Provisión de Bienes Públicos	0.00	0.00	0.00	0.00	0.00	0.00
Planeación, seguimiento y evaluación de políticas públicas	13,525,555.70	0.00	13,525,555.70	4,587,225.40	4,587,225.40	8,938,330.30
Promoción y fomento	0.00	0.00	0.00	0.00	0.00	0.00
Regulación y supervisión	1,659,737.90	0.00	1,659,737.90	757,307.62	757,307.62	902,430.28
Funciones de las Fuerzas Armadas (Únicamente Gobierno Federal)	0.00	0.00	0.00	0.00	0.00	0.00
Específicos	0.00	0.00	0.00	0.00	0.00	0.00
Proyectos de Inversión	16,597,894.93	0.00	16,597,894.93	4,998,481.10	4,998,481.10	11,599,413.83
Administrativos y de Apoyo	4,850,468.12	0.00	4,850,468.12	2,962,856.81	2,962,856.81	1,887,611.31
Apoyo al proceso presupuestario y para mejorar la eficiencia institucional	4,850,468.12	0.00	4,850,468.12	2,962,069.59	2,962,069.59	1,888,398.53
Apoyo a la función pública y al mejoramiento de la gestión	0.00	0.00	0.00	787.22	787.22	-787.22
Operaciones ajenas	0.00	0.00	0.00	0.00	0.00	0.00
Compromisos	0.00	0.00	0.00	0.00	0.00	0.00
Obligaciones de cumplimiento de resolución jurisdiccional	0.00	0.00	0.00	0.00	0.00	0.00
Desastres Naturales	0.00	0.00	0.00	0.00	0.00	0.00
Obligaciones	0.00	0.00	0.00	0.00	0.00	0.00
Pensiones y jubilaciones	0.00	0.00	0.00	0.00	0.00	0.00
Aportaciones a la seguridad social	0.00	0.00	0.00	0.00	0.00	0.00
Aportaciones a fondos de estabilización	0.00	0.00	0.00	0.00	0.00	0.00
Aportaciones a fondos de inversión y reestructura de pensiones	0.00	0.00	0.00	0.00	0.00	0.00
Programas de Gasto Federalizado (Gobierno Federal)	0.00	0.00	0.00	0.00	0.00	0.00
Gasto Federalizado	0.00	0.00	0.00	0.00	0.00	0.00
Participaciones a entidades federativas y municipios	0.00	0.00	0.00	0.00	0.00	0.00
Costo financiero, deuda o apoyos a deudores y ahorradores de la banca	0.00	0.00	0.00	0.00	0.00	0.00



0059

MUNICIPIO DE TENANCINGO TLAXCALA

GASTO POR CATEGORÍA PROGRAMÁTICA
Del 1 de Enero al 31 de Mayo de 2024
(Cifras en pesos)

Concepto	Egreso Aprobado (1)	Ampliaciones/Reducciones (2)	Egreso Modificado (3=1+2)	Egreso Devengado (4)	Egreso Pagado (5)	Subejercicio (6=3-4)
H Adeudos de ejercicios fiscales anteriores	0.00	0.00	0.00	0.00	0.00	0.00
TOTAL DEL GASTO	60,264,572.00	0.00	60,264,572.00	21,934,265.98	21,934,265.98	38,330,306.02

Bajo protesta de **MUNICIPIO DE TENANCINGO, TLAX.** ser responsables de los datos que aparecen y son responsabilidad del emisor.

C.D. MICHÉLE C. PEDRO ROJAS GUZMÁN
PRESIDENTA MUNICIPAL SINDICO MUNICIPAL

0060

MUNICIPIO DE TENANCINGO TLAXCALA

PROGRAMAS Y PROYECTOS DE INVERSIÓN

Al 31 de Mayo de 2024

% avance

Meta real

Meta programada

Unidad de medida

Actividad

Bajo protesta de fe y verdad, declaramos que los Estados Financieros y sus notas, son razonablemente correctos y son responsabilidad del emisor.

MUNICIPIO DE TENANCINGO TLAX
PRESIDENCIA MUNICIPAL
C.D. PEDRO ROJAS GUZMAN
PRESIDENTE MUNICIPAL

MUNICIPIO DE TENANCINGO TLAX
PRESIDENCIA MUNICIPAL
C. PEDRO ROJAS GUZMAN
SINDICO MUNICIPAL

TESORERIA MUNICIPAL
C. ROZEN CAHUATZI CUANATZI

0061

INDICADORES DE RESULTADOS

Al 31 de Mayo de 2024

Indicador	Unidad de medida	Meta programada	Meta real
-----------	------------------	-----------------	-----------

Bajo protesta de **MUNICIPIO DE** declaramos que los Estados Financieros y sus notas,
son razonablemente correctos y son responsabilidad del emisor.



PRESIDENCIA MUNICIPAL
C.D. MIGUEL ANGEL GONZALEZ GUZMAN
PRESIDENTE MUNICIPAL



C. PEDRO ROJAS GUZMAN
SINDICO MUNICIPAL

SECRETARÍA MUNICIPAL
ING. CLAUDIA NOZENCARHUATZI CUAMATZI
SECRETARÍA MUNICIPAL

ESTADO DE SITUACIÓN FINANCIERA DETALLADO - LDF (r1)
Al 31 de Diciembre de 2023 y al 31 de Mayo de 2024
(PESOS)

31 Mayo 2024 31 Diciembre 2023

Concepto

31 Mayo 2024 31 Diciembre 2023

Concepto

31 Mayo 2024 31 Diciembre 2023

ACTIVO

PASIVO

Activo Circulante

Pasivo Circulante

a. Efectivo y Equivalentes (a=a1+a2+a3+a4+a5+a6+a7)	7,125,467.94	507,812.48	815,288.59	972,967.36
a1) Efectivo	40,706.05	6,785.05	0.00	0.00
a2) Bancos/Tesorería	7,084,761.89	501,027.43	0.00	0.00
a3) Bancos/Dependencias y Otros	0.00	0.00	6,889.56	6,889.56
a4) Inversiones Temporales (Hasta 3 meses)	0.00	0.00	60.00	60.00
a5) Fondos con Afectación Específica	0.00	0.00	0.00	0.00
a6) Depósitos de Fondos de Terceros en Garantía y/o Administración	0.00	0.00	0.00	0.00
a7) Otros Efectivos y Equivalentes	0.00	0.00	0.00	0.00
b. Derechos a Recibir Efectivo o Equivalentes (b=b1+b2+b3+b4+b5+b6+b7)	11,564,585.81	11,306,091.49	0.00	0.00
b1) Inversiones Financieras de Corto Plazo	0.00	0.00	0.00	0.00
b2) Cuentas por Cobrar a Corto Plazo	6,090.00	6,090.00	808,339.03	966,017.80
b3) Deudores Diversos por Cobrar a Corto Plazo	0.00	0.00	0.00	0.00
b4) Ingresos por Recuperar a Corto Plazo	0.00	0.00	0.00	0.00
b5) Deudores por Anticipos de la Tesorería a Corto Plazo	0.00	0.00	0.00	0.00
b6) Préstamos Otorgados a Corto Plazo	0.00	0.00	0.00	0.00
b7) Otros Derechos a Recibir Efectivo o Equivalentes a Corto Plazo	5,952.53	5,952.53	10,307,959.60	10,314,969.79
c. Derechos a Recibir Bienes o Servicios (c=c1+c2+c3+c4+c5)	6,424,866.94	4,295,260.40	0.00	0.00
c1) Anticipo a Proveedores por Adquisición de Bienes y Prestación de Servicios a Corto Plazo	4,070,675.24	4,070,675.24	0.00	0.00
c2) Anticipo a Proveedores por Adquisición de Bienes Inmuebles y Muebles a Corto Plazo	0.00	0.00	0.00	0.00
c3) Anticipo a Proveedores por Adquisición de Bienes Intangibles a Corto Plazo	0.00	0.00	0.00	0.00
d. Documentos por Pagar a Corto Plazo (d=b1+b2+b3)	10,307,959.60	10,307,959.60	0.00	0.00
b1) Documentos Comerciales por Pagar a Corto Plazo	0.00	0.00	0.00	0.00
b2) Documentos con Contratistas por Obras Públicas por Pagar a Corto Plazo	0.00	0.00	0.00	0.00
b3) Otros Documentos por Pagar a Corto Plazo	10,307,959.60	10,307,959.60	0.00	0.00
e. Porción a Corto Plazo de la Deuda Pública a Largo Plazo (c=c1+c2)	0.00	0.00	0.00	0.00
c1) Porción a Corto Plazo de la Deuda Pública	0.00	0.00	0.00	0.00
c2) Porción a Corto Plazo de Arrendamiento Financiero	0.00	0.00	0.00	0.00
d. Títulos y Valores a Corto Plazo	0.00	0.00	0.00	0.00

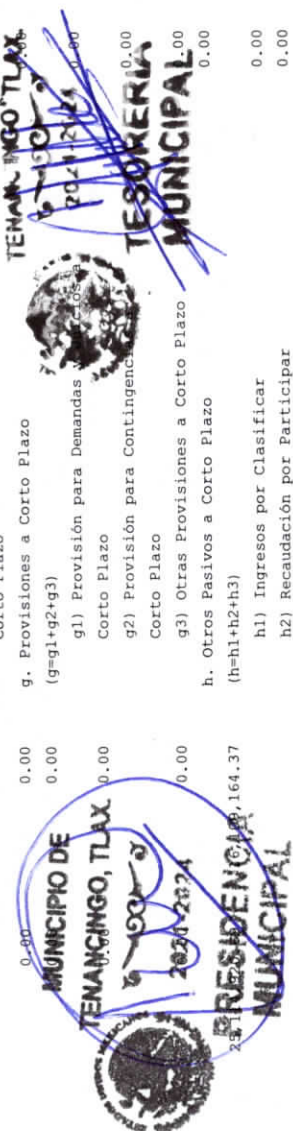


0063

MUNICIPIO DE TENANCIINGO TLAXCALA

ESTADO DE SITUACIÓN FINANCIERA DETALLADO - LDF (f1)
Al 31 de Diciembre de 2023 y al 31 de Mayo de 2024
(PESOS)

Concepto	31 Mayo 2024	31 Diciembre 2023	Concepto	31 Mayo 2024	31 Diciembre 2023
c4) Anticipo a Contratistas por Obras Públicas a Corto Plaz	2,354,191.70	224,585.16	e. Pasivos Diferidos a Corto Plazo (e=e1+e2+e3)	277,586.00	79,747.00
c5) Otros Derechos a Recibir Bienes o Servicios a Corto Plazo	0.00	0.00	e1) Ingresos Cobrados por Adelantado a Corto Plazo	0.00	0.00
d. Inventarios (d=d1+d2+d3+d4+d5)	0.00	0.00	e2) Intereses Cobrados por Adelantado a Corto Plazo	0.00	0.00
d1) Inventario de Mercancias para Venta	0.00	0.00	e3) Otros Pasivos Diferidos a Corto Plazo	277,586.00	79,747.00
d2) Inventario de Mercancias Terminadas	0.00	0.00	f. Fondos y Bienes de Terceros en Garantía y/o Administración a Corto Plazo (f=f1+f2+f3+f4+f5+f6)	0.00	0.00
d3) Inventario de Mercancias en Proceso de Elaboración	0.00	0.00	f1) Fondos en Garantía a Corto Plazo	0.00	0.00
d4) Inventario de Materias Primas, Materiales y Suministros para Producción	0.00	0.00	f2) Fondos en Administración a Corto Plazo	0.00	0.00
d5) Bienes en Tránsito	0.00	0.00	f3) Fondos Contingentes a Corto Plazo	0.00	0.00
e. Almacenes	0.00	0.00	f4) Fondos de Fideicomisos, Mandatos y Contratos Análogos a Corto Plazo	0.00	0.00
f. Estimación por Pérdida o Deterioro de Activos Circulantes (f=f1+f2)	0.00	0.00	f5) Otros Fondos de Terceros en Garantía y/o Administración a Corto Plazo	0.00	0.00
f1) Estimaciones para Cuentas Incobrables por Derechos a Recibir Efectivo o Equivalentes	0.00	0.00	f6) Valores y Bienes en Garantía a Corto Plazo	0.00	0.00
f2) Estimación por Deterioro de Inventarios	0.00	0.00	g. Provisiones a Corto Plazo (g=g1+g2+g3)	0.00	0.00
g. Otros Activos Circulantes (g=g1+g2+g3+g4)	0.00	0.00	g1) Provisión para Demandas Corto Plazo	0.00	0.00
g1) Valores en Garantía	0.00	0.00	g2) Provisión para Contingencias Corto Plazo	0.00	0.00
g2) Bienes en Garantía (excluye depósitos de fondos)	0.00	0.00	g3) Otras Provisiones a Corto Plazo	0.00	0.00
g3) Bienes Derivados de Embargos, Decomisos, Aseguramientos y Dación en Pago	0.00	0.00	h. Otros Pasivos a Corto Plazo (h=h1+h2+h3)	0.00	0.00
g4) Adquisición con Fondos de Terceros	0.00	0.00	h1) Ingresos por Clasificar	0.00	0.00
IA. Total de Activos Circulantes (IA=a+b+c+d+e+f+g)	2,354,191.70	224,585.16	h2) Recaudación por Participar	0.00	0.00
			h3) Otros Pasivos Circulantes	0.00	0.00
			IIA. Total de Pasivos Circulantes (IIA=a+b+c+d+e+f+g+h)	11,400,834.19	11,367,684.00



0064

MUNICIPIO DE TENANCINGO TLAXCALA

ESTADO DE SITUACIÓN FINANCIERA DETALLADO - LDF (v1)
Al 31 de Diciembre de 2023 y al 31 de Mayo de 2024
(PESOS)

31 Mayo 2024 31 Diciembre 2023

Concepto

31 Mayo 2024 31 Diciembre 2023

Concepto

Concepto	31 Mayo 2024	31 Diciembre 2023	Concepto	31 Mayo 2024	31 Diciembre 2023
Activo No Circulante			Pasivo No Circulante		
a. Inversiones Financieras a Largo Plazo	0.00	0.00	a. Cuentas por Pagar a Largo Plazo	0.00	0.00
b. Derechos a Recibir Efectivo o Equivalentes a Largo Plazo	0.00	0.00	b. Documentos por Pagar a Largo Plazo	0.00	0.00
c. Bienes Inmuebles, Infraestructura y Construcciones en Proceso	1,425,000.00	1,425,000.00	c. Deuda Pública a Largo Plazo	0.00	0.00
d. Bienes Muebles	11,408,810.24	11,377,821.24	d. Pasivos Diferidos a Largo Plazo	0.00	0.00
e. Activos Intangibles	14,491.88	14,491.88	e. Fondos y Bienes de Terceros en Garantía y/o en Administración a Largo Plazo	0.00	0.00
f. Depreciación, Deterioro y Amortización Acumulada de Bienes	0.00	0.00	f. Provisiones a Largo Plazo	0.00	0.00
g. Activos Diferidos	0.00	0.00	II.B. Total de Pasivos No Circulantes (IIB=a+b+c+d+e+f)	0.00	0.00
h. Estimación por Pérdida o Deterioro de Activos no Circulantes	0.00	0.00	II. Total del Pasivo (II=IIA+IIB)	11,400,834.19	11,367,684.15
i. Otros Activos no Circulantes	0.00	0.00			
IB. Total de Activos No Circulantes (IB=a+b+c+d+e+f+g+h+i)	12,848,302.12	12,817,313.12	HACIENDA PÚBLICA / PATRIMONIO		
I. Total del Activo (I=IA+IB)	37,963,222.81	28,926,477.49	IIIA. Hacienda Pública/Patrimonio Contribuido (IIIA = a + b + c)	0.00	0.00
			a. Aportaciones	0.00	0.00
			b. Donaciones de Capital	0.00	0.00
			c. Actualización de la Hacienda Pública/Patrimonio	0.00	0.00
			IIIB. Hacienda Pública/Patrimonio Generado (IIIB = a + b + c + d + e)	26,562,388.62	17,558,793.34
			a. Resultados del Ejercicio (Ahorro/Desahorro)	430,810.82	430,810.82
			b. Resultados de Ejercicios Anteriores	17,617,548.17	17,138,291.35
			c. Revalúos	0.00	0.00
			d. Reservas	0.00	0.00
			e. Rectificaciones de Resultados de Ejercicios Anteriores	-10,308.83	-10,308.83



0065

MUNICIPIO DE TENANCINGO TLAXCALA

ESTADO DE SITUACIÓN FINANCIERA DETALLADO - LDF (r1)
 Al 31 de Diciembre de 2023 y al 31 de Mayo de 2024
 (PESOS)


Concepto	31 Mayo 2024	31 Diciembre 2023	31 Mayo 2024	31 Diciembre 2023
III.C. Exceso o Insuficiencia en la Actualización de la Hacienda Pública/Patrimonio (IIIC=a+b)	0.00	0.00	0.00	0.00
a. Resultado por Posición Monetaria	0.00	0.00	0.00	0.00
b. Resultado por Tenencia de Activos no Monetarios	0.00	0.00	0.00	0.00
III. Total Hacienda Pública/Patrimonio (III=IIIA+IIIB+IIIC)	26,562,388.62	17,558,793.34	26,562,388.62	17,558,793.34
IV. Total del Pasivo y Hacienda Pública/Patrimonio (IV=II+III)	37,963,222.81	28,926,477.49	37,963,222.81	28,926,477.49




0066

INFORME ANALÍTICO DE LA DEUDA PÚBLICA Y OTROS PASIVOS - LDF (F2)
Al 31 de Diciembre de 2023 y al 31 de Mayo de 2024
(PESOS)

Denominación de la Deuda Pública y Otros Pasivos	Saldo al 31 de diciembre de 2023 (d)	Disposiciones del Periodo (e)	Amortizaciones del Periodo (f)	Revaluaciones, Reclasificaciones y Otros Ajustes (g)	Saldo Final del Periodo (h) h=d+e-f+g	Pago de Intereses del Periodo (i)	Pago de Comisiones y demás costos asociados durante el periodo (j)
1. Deuda Pública (1=A+B)	0.00	0.00	0.00	0.00	0.00	0.00	0.00
A. Corto Plazo (A=a1+a2+a3)	0.00	0.00	0.00	0.00	0.00	0.00	0.00
a1) Instituciones de Crédito	0.00	0.00	0.00	0.00	0.00	0.00	0.00
a2) Títulos y Valores	0.00	0.00	0.00	0.00	0.00	0.00	0.00
a3) Arrendamientos Financieros	0.00	0.00	0.00	0.00	0.00	0.00	0.00
B. Largo Plazo (B=b1+b2+b3)	0.00	0.00	0.00	0.00	0.00	0.00	0.00
b1) Instituciones de Crédito	0.00	0.00	0.00	0.00	0.00	0.00	0.00
b2) Títulos y Valores	0.00	0.00	0.00	0.00	0.00	0.00	0.00
b3) Arrendamientos Financieros	0.00	0.00	0.00	0.00	0.00	0.00	0.00
2. Otros Pasivos	11,367,684.15				11,400,834.19		
3. Total de la Deuda Pública y Otros Pasivos (3=1+2)	11,367,684.15	0.00	0.00	0.00	11,400,834.19	0.00	0.00
4. Deuda Contingente (informativo)	0.00	0.00	0.00	0.00	0.00	0.00	0.00
5. Valor de Instrumentos Bono Cupón Cero (informativo)	0.00	0.00	0.00	0.00	0.00	0.00	0.00
6. Obligaciones a Corto Plazo (informativo)	0.00	0.00	0.00	0.00	0.00	0.00	0.00



MUNICIPIO DE TENANCINGO, TLAX
 Municipio de Tenancingo, Tlaxcala
 Contable (10)
 2021-2024
PRESIDENCIA MUNICIPAL



TESORERÍA MUNICIPAL

0067

MUNICIPIO DE TENANCINGO TLAXCALA

INFORME ANALÍTICO DE OBLIGACIONES DIFERENTES DE FINANCIAMIENTOS - LDF (F3)
del 1 de enero al 31 de Mayo de 2024
(PESOS)

Denominación de las Obligaciones diferentes de Financiamiento	Fecha del Contrato	Fecha de inicio de operación del proyecto	Fecha de vencimiento	Monto de la inversión pactado	Plazo pactado	Monto promedio mensual del pago de la contraprestación correspondiente al pago de inversión	Monto promedio mensual del pago de la contraprestación correspondiente al pago de inversión	Monto pagado de la inversión al 31 MAY 2024	Monto pagado de la inversión actualizado al pagar de la inversión 31 MAY 2024	Saldo pendiente)
				(g)				(h)	(i)	(imp-1)
A. Asociaciones Públicas Privadas (APP's)				0.00		0.00	0.00	0.00	0.00	0.00
B. Otros Instrumentos				0.00		0.00	0.00	0.00	0.00	0.00
C. Total de Obligaciones Diferentes de Financiamiento (C=A+B)				0.00		0.00	0.00	0.00	0.00	0.00



0068

MUNICIPIO DE TENANCINGO TLAXCALA

BALANCE PRESUPUESTARIO - LDF (F4)
Del 1 de Enero al 31 de Mayo de 2024
(PESOS)

0069

Concepto	Estimado/ Aprobado	Devengado	Recaudado/ Pagado
A. Ingresos Totales (A=A1+A2+A3)	60,264,572.00	30,834,786.26	30,834,786.26
A1. Ingresos de Libre Disposición	33,961,092.00	17,067,730.82	17,067,730.82
A2. Transferencias Federales Etiquetadas	26,303,480.00	13,767,055.44	13,767,055.44
A3. Financiamiento Neto	0.00	0.00	0.00
B. Egresos Presupuestarios (B=B1+B2)	60,264,572.00	21,934,265.98	21,934,265.98
B1. Gasto No Etiquetado (sin incluir Amortización de la Deuda Pública)	33,961,092.00	13,449,132.07	13,449,132.07
B2. Gasto Etiquetado (sin incluir Amortización de la Deuda Pública)	26,303,480.00	8,485,133.91	8,485,133.91
C. Remanentes del Ejercicio Anterior (C=C1+C2)		0.00	0.00
C1. Remanentes de Libre Disposición aplicados en el periodo		0.00	0.00
C2. Remanentes de Transferencias Federales Etiquetadas aplicados en el periodo		0.00	0.00
I. Balance Presupuestario (I=A-B+C)			8,900,520.28
II. Balance Presupuestario sin Financiamiento Neto (II=I-A3)			8,900,520.28
III. Balance Presupuestario sin Financiamiento Neto y sin Remanentes del Ejercicio Anterior (III=II-C)	0.00		8,900,520.28
Concepto	Aprobado	Devengado	Pagado
Intereses, Comisiones y Gastos de la Deuda (E=E1+E2)	0.00	0.00	0.00
E1. Intereses, Comisiones y Gastos de la Deuda con Gasto No Etiquetado	0.00	0.00	0.00
E2. Intereses, Comisiones y Gastos de la Deuda con Gasto Etiquetado	0.00	0.00	0.00
IV. Balance Primario (IV=III-E)	0.00	8,900,520.28	8,900,520.28
Concepto	Estimado/ Aprobado	Devengado	Recaudado/ Pagado
F. Financiamiento (F=F1+F2)	0.00	0.00	0.00
F1. Financiamiento con Fuente de Pago de Ingresos de Libre Disposición	0.00	0.00	0.00
F2. Financiamiento con Fuente de Pago de Transferencias Federales Etiquetadas	0.00	0.00	0.00
G. Amortización de la Deuda (G=G1+G2)	0.00	0.00	0.00
G1. Amortización de la Deuda Pública con Gasto No Etiquetado	0.00	0.00	0.00
G2. Amortización de la Deuda Pública con Gasto Etiquetado	0.00	0.00	0.00
A3. Financiamiento Neto (A3=F-G)	0.00	0.00	0.00



MUNICIPIO DE TENANCINGO TLAXCALA

BALANCE PRESUPUESTARIO - LDF (F4)
Del 1 de Enero al 31 de Mayo de 2024
(PESOS)

0070

Concepto	Estimado/ Aprobado	Devengado	Recaudado/ Pagado
A1. Ingresos de Libre Disposición	33,961,092.00	17,067,730.82	17,067,730.82
A3.1 Financiamiento Neto con Fuente de Pago de Ingresos de Libre Disposición (A3.1=F1-G1)	0.00	0.00	0.00
F1. Financiamiento con Fuente de Pago de Ingresos de Libre Disposición	0.00	0.00	0.00
G1. Amortización de la Deuda Pública con Gasto No Etiquetado	0.00	0.00	0.00
B1. Gasto No Etiquetado (sin incluir Amortización de la Deuda Pública)	33,961,092.00	13,449,132.07	13,449,132.07
C1. Remanentes de Ingresos de Libre Disposición aplicados en el periodo)		0.00	0.00
V. Balance Presupuestario de Recursos Disponibles (V=A1+A3.1-B1+C1)	0.00	3,618,598.75	3,618,598.75
VI. Balance Presupuestario de Recursos Disponibles sin Financiamiento Neto (VI=V-A3.1)	0.00	3,618,598.75	3,618,598.75
A2. Transferencias Federales Etiquetadas	26,303,480.00	13,767,055.44	13,767,055.44
A3.2 Financiamiento Neto con Fuente de Pago de Transferencias Federales Etiquetadas (A3.2=F2-G2)	0.00	0.00	0.00
F2. Financiamiento con Fuente de Pago de Transferencias Federales Etiquetadas	0.00	0.00	0.00
G2. Amortización de la Deuda Pública con Gasto Etiquetado	0.00	0.00	0.00
B2. Gasto Etiquetado (sin incluir Amortización de la Deuda Pública)	26,303,480.00	8,485,133.91	8,485,133.91
C2. Remanentes de Transferencias Federales Etiquetadas aplicados en el periodo)		0.00	0.00
VII. Balance Presupuestario de Recursos Etiquetados (VII=A2+A3.2-B2+C2)	0.00	5,281,921.53	5,281,921.53
VIII. Balance Presupuestario de Recursos Etiquetados sin Financiamiento Neto (VIII=VII-A3.2)	0.00	5,281,921.53	5,281,921.53



MUNICIPIO DE TENANCIINGO TLAXCALA

ESTADO ANALÍTICO DE INGRESOS DETALLADO - LDF (L3)
Del 1 de Enero al 31 de Mayo de 2024
(PESOS)

Concepto	Estimado	Ampliaciones/ Reducciones	Modificado	Devengado	Recaudado	Diferencia
Ingresos de Libre Disposición						
A. Impuestos	282,576.00	0.00	282,576.00	333,657.00	333,657.00	51,081.00
B. Cuotas y Aportaciones de Seguridad Social	0.00	0.00	0.00	0.00	0.00	0.00
C. Contribuciones de Mejoras	0.00	0.00	0.00	0.00	0.00	0.00
D. Derechos	587,504.00	0.00	587,504.00	544,979.00	544,979.00	-42,525.00
E. Productos	46,800.00	0.00	46,800.00	28,313.56	28,313.56	-18,486.44
F. Aprovechamientos	0.00	0.00	0.00	0.00	0.00	0.00
G. Ingresos por Venta de Bienes y Prestación de Servicios	0.00	0.00	0.00	0.00	0.00	0.00
H. Participaciones (H=h1+h2+h3+h4+h5+h6+h7+h8+h9+h10+h11)	32,885,398.00	0.00	32,885,398.00	15,411,811.62	15,411,811.62	-17,473,586.38
h1) Fondo General de Participaciones	0.00	0.00	0.00	0.00	0.00	0.00
h2) Fondo de Fomento Municipal	0.00	0.00	0.00	0.00	0.00	0.00
h3) Fondo de Fiscalización y Recaudación	0.00	0.00	0.00	0.00	0.00	0.00
h4) Fondo de Compensación	0.00	0.00	0.00	0.00	0.00	0.00
h5) Fondo de Extracción de Hidrocarburos	0.00	0.00	0.00	0.00	0.00	0.00
h6) Impuesto Especial Sobre Producción y Servicios	0.00	0.00	0.00	0.00	0.00	0.00
h7) 0.136% de la Recaudación Federal Participable	0.00	0.00	0.00	0.00	0.00	0.00
h8) 3.17% Sobre Extracción de Petróleo	0.00	0.00	0.00	0.00	0.00	0.00
h9) Gasolinas y Diésel	0.00	0.00	0.00	0.00	0.00	0.00
h10) Fondo del Impuesto Sobre la Renta	0.00	0.00	0.00	0.00	0.00	0.00
h11) Fondo de Estabilización de los Ingresos de las Entidades Federativas	0.00	0.00	0.00	0.00	0.00	0.00
I. Incentivos Derivados de la Colaboración Fiscal (I=i1+i2+i3+i4+i5)	158,814.00	0.00	158,814.00	683,438.64	683,438.64	524,624.64
i1) Tenencia o Uso de Vehículos	0.00	0.00	0.00	0.00	0.00	0.00
i2) Fondo de Compensación ISAN	0.00	0.00	0.00	0.00	0.00	0.00
i3) Impuesto Sobre Automóviles Nuevos	0.00	0.00	0.00	0.00	0.00	0.00
i4) Fondo de Compensación de Repecos-Intermedios	0.00	0.00	0.00	0.00	0.00	0.00
i5) Otros Incentivos Económicos	0.00	0.00	0.00	0.00	0.00	0.00
J. Transferencias y Asignaciones	0.00	0.00	0.00	0.00	0.00	0.00
K. Convenios	0.00	0.00	0.00	0.00	0.00	0.00
k1) Otros Convenios y Subsidios	0.00	0.00	0.00	0.00	0.00	0.00
L. Otros Ingresos de Libre Disposición (L=l1+l2)	0.00	0.00	0.00	0.00	0.00	0.00
l1) Participaciones en Ingresos Locales	0.00	0.00	0.00	0.00	0.00	0.00
l2) Otros Ingresos de Libre Disposición	0.00	0.00	0.00	0.00	0.00	0.00
I. Total de Ingresos de Libre Disposición (I=A+B+C+D+E+F+G+H+I+J+K+L)	33,961,092.00	0.00	33,961,092.00	17,067,730.82	17,067,730.82	-16,893,361.18
Ingresos Excedentes de Ingresos de Libre Disposición						0.00




0071

MUNICIPIO DE TENANCINGO TLAXCALA

ESTADO ANALÍTICO DE INGRESOS DETALLADO - LDF (-3)
Del 1 de Enero al 31 de Mayo de 2024
(PESOS)

Concepto	Estimado	Ampliaciones/ Reducciones	Modificado	Devengado	Recaudado	Diferencia
Transferencias Federales Etiquetadas						
A. Aportaciones (A=a1+a2+a3+a4+a5+a6+a7+a8)	26,303,480.00	0.00	26,303,480.00	13,561,115.00	13,561,115.00	-12,742,365.00
a1) Fondo de Aportaciones para la Nómina Educativa y Gasto Operativo	0.00	0.00	0.00	0.00	0.00	0.00
a2) Fondo de Aportaciones para los Servicios de Salud	0.00	0.00	0.00	0.00	0.00	0.00
a3) Fondo de Aportaciones para la Infraestructura Social	0.00	0.00	0.00	0.00	0.00	0.00
a4) Fondo de Aportaciones para el Fortalecimiento de los Municipios y de las Demarcaciones Territoriales del Distrito Federal	0.00	0.00	0.00	0.00	0.00	0.00
a5) Fondo de Aportaciones Múltiples	0.00	0.00	0.00	0.00	0.00	0.00
a6) Fondo de Aportaciones para la Educación Tecnológica y de Adultos	0.00	0.00	0.00	0.00	0.00	0.00
a7) Fondo de Aportaciones para la Seguridad Pública de los Estados y del Distrito Federal	0.00	0.00	0.00	0.00	0.00	0.00
a8) Fondo de Aportaciones para el Fortalecimiento de las Entidades Federativas	0.00	0.00	0.00	0.00	0.00	0.00
B. Convenios (B=b1+b2+b3+b4)	0.00	0.00	0.00	0.00	0.00	0.00
b1) Convenios de Protección Social en Salud	0.00	0.00	0.00	0.00	0.00	0.00
b2) Convenios de Descentralización	0.00	0.00	0.00	0.00	0.00	0.00
b3) Convenios de Reasignación	0.00	0.00	0.00	0.00	0.00	0.00
b4) Otros Convenios y Subsidios	0.00	0.00	0.00	0.00	0.00	0.00
C. Fondos Distintos de Aportaciones (C=c1+c2)	0.00	0.00	0.00	0.00	0.00	0.00
c1) Fondo para Entidades Federativas y Municipios Productores de Hidrocarburos	0.00	0.00	0.00	0.00	0.00	0.00
c2) Fondo Minero	0.00	0.00	0.00	0.00	0.00	0.00
D. Transferencias, Asignaciones, Subsidios y Subvenciones, y Pensiones y Jub	0.00	0.00	0.00	0.00	0.00	0.00
E. Otras Transferencias Federales Etiquetadas	0.00	0.00	0.00	5,940.44	5,940.44	5,940.44
II. Total de Transferencias Federales Etiquetadas (II = A + B + C + D + E)	26,303,480.00	0.00	26,303,480.00	13,767,055.44	13,767,055.44	-12,536,424.56
III. Ingresos Derivados de Financiamientos (III = A)	0.00	0.00	0.00	0.00	0.00	0.00
A. Ingresos Derivados de Financiamientos	0.00	0.00	0.00	0.00	0.00	0.00
IV. Total de Ingresos (IV = I + II + III)	60,264,572.00	0.00	60,264,572.00	30,834,786.26	30,834,786.26	-29,429,785.74
Datos Informativos						
1. Ingresos Derivados de Financiamientos con Fuente de Pago de Ingresos de Libre Disposición	0.00	0.00	0.00	0.00	0.00	0.00
2. Ingresos Derivados de Financiamientos con Fuente de Pago de Transferencias Federales Etiquetadas	0.00	0.00	0.00	0.00	0.00	0.00
3. Ingresos Derivados de Financiamientos (3 = 1 + 2)	0.00	0.00	0.00	0.00	0.00	0.00




0072

MUNICIPIO DE TENANCINGO TLAXCALA

ESTADO ANALÍTICO DEL EJERCICIO DEL PRESUPUESTO DE EGRESOS DETALLADO - LDF (F6a)
 (CLASIFICACIÓN POR OBJETO DEL GASTO)
 Del 1 de Enero al 31 de Mayo de 2024
 (PESOS)

Concepto	Aprobado	Ampliaciones/ Reducciones	Modificado	Devengado	Pagado	Subejercicio
I. Gasto No Etiquetado (I=A+B+C+D+E+F+G+H+I)	33,961,092.00	0.00	33,961,092.00	13,449,132.07	13,449,132.07	20,511,959.93
A. Servicios Personales (A=a1+a2+a3+a4+a5+a6+a7)	14,163,375.40	0.00	14,163,375.40	6,589,659.00	6,589,659.00	7,573,716.40
a1) Remuneraciones al Personal de Carácter Permanente	9,364,212.00	0.00	9,364,212.00	5,938,080.00	5,938,080.00	3,426,132.00
a2) Remuneraciones al Personal de Carácter Transitorio	327,000.00	0.00	327,000.00	115,106.00	115,106.00	211,894.00
a3) Remuneraciones Adicionales y Especiales	1,332,163.40	0.00	1,332,163.40	176,172.00	176,172.00	1,155,991.40
a4) Seguridad Social	0.00	0.00	0.00	0.00	0.00	0.00
a5) Otras Prestaciones Sociales y Económicas	3,140,000.00	0.00	3,140,000.00	360,301.00	360,301.00	2,779,699.00
a6) Previsiones	0.00	0.00	0.00	0.00	0.00	0.00
a7) Pago de Estímulos a Servidores Públicos	0.00	0.00	0.00	0.00	0.00	0.00
B. Materiales y Suministros (B=b1+b2+b3+b4+b5+b6+b7+b8+b9)	3,681,767.04	0.00	3,681,767.04	1,650,002.11	1,650,002.11	2,031,764.93
b1) Materiales de Administración, Emisión de Documentos y Artículos	1,067,600.00	0.00	1,067,600.00	517,228.60	517,228.60	550,371.40
b2) Alimentos y Utensilios	215,600.00	0.00	215,600.00	251,954.36	251,954.36	-36,354.36
b3) Materias Primas y Materiales de Producción y Comercialización	0.00	0.00	0.00	0.00	0.00	0.00
b4) Materiales y Artículos de Construcción y de Reparación	217,339.48	0.00	217,339.48	140,816.47	140,816.47	76,523.01
b5) Productos Químicos, Farmacéuticos y de Laboratorio	160,000.00	0.00	160,000.00	32,480.42	32,480.42	127,519.58
b6) Combustibles, Lubricantes y Aditivos	1,938,335.27	0.00	1,938,335.27	686,023.75	686,023.75	1,249,203.77
b7) Vestuario, Blancos, Prendas de Protección y Artículos	2,000.00	0.00	2,000.00	8,721.97	8,721.97	-6,721.93
b8) Materiales y Suministros Para Seguridad	0.00	0.00	0.00	0.00	0.00	-246.00
b9) Herramientas, Refacciones y Accesorios Menores	84,000.00	0.00	84,000.00	12,530.54	12,530.54	71,469.46
C. Servicios Generales (C=c1+c2+c3+c4+c5+c6+c7+c8+c9)	13,179,512.12	0.00	13,179,512.12	3,715,583.40	3,715,583.40	9,463,928.72
c1) Servicios Básicos	4,491,352.04	0.00	4,491,352.04	1,219,060.32	1,219,060.32	3,272,291.72
c2) Servicios de Arrendamiento	181,333.07	0.00	181,333.07	66,399.23	66,399.23	114,933.84
c3) Servicios Profesionales, Científicos, Técnicos y Otros Servicios	150,380.00	0.00	150,380.00	231,416.11	231,416.11	-81,036.11
c4) Servicios Financieros, Bancarios y Comerciales	407,000.00	0.00	407,000.00	255,764.31	255,764.31	151,235.69
c5) Servicios de Instalación, Reparación, Mantenimiento y Conservación	1,880,780.01	0.00	1,880,780.01	348,704.37	348,704.37	1,532,075.64
c6) Servicios de Comunicación Social y Publicidad	638,280.00	0.00	638,280.00	230,218.68	230,218.68	408,061.32
c7) Servicios de Traslado y Viáticos	84,000.00	0.00	84,000.00	8,505.00	8,505.00	75,495.00
c8) Servicios Oficiales	3,840,000.00	0.00	3,840,000.00	1,110,377.26	1,110,377.26	2,729,622.74
c9) Otros Servicios Generales	1,506,387.00	0.00	1,506,387.00	245,138.12	245,138.12	1,261,248.88
D. Transferencias, Asignaciones, Subsidios y Otras Ayudas	2,221,437.44	0.00	2,221,437.44	1,311,397.50	1,311,397.50	910,039.94
(D=d1+d2+d3+d4+d5+d6+d7+d8+d9)						
d1) Transferencias Internas y Asignaciones al Sector Público	0.00	0.00	0.00	0.00	0.00	0.00
d2) Transferencias al Resto del Sector Público	0.00	0.00	0.00	0.00	0.00	0.00
d3) Subsidios y Subvenciones	120,000.00	0.00	120,000.00	97,667.50	97,667.50	22,332.50
d4) Ayudas Sociales	2,101,437.44	0.00	2,101,437.44	1,213,730.00	1,213,730.00	887,707.44
d5) Pensiones y Jubilaciones	0.00	0.00	0.00	0.00	0.00	0.00
d6) Transferencias a Fideicomisos, Mandatos y Otros Análogos	0.00	0.00	0.00	0.00	0.00	0.00
d7) Transferencias a la Seguridad Social	0.00	0.00	0.00	0.00	0.00	0.00
d8) Donativos	0.00	0.00	0.00	0.00	0.00	0.00
d9) Transferencias al Exterior	0.00	0.00	0.00	0.00	0.00	0.00




0073

MUNICIPIO DE TENANCINGO TLAXCALA

ESTADO ANALÍTICO DEL EJERCICIO DEL PRESUPUESTO DE EGRESOS DETALLADO - LDF (F6a)
 (CLASIFICACIÓN POR OBJETO DEL GASTO)
 Del 1 de Enero al 31 de Mayo de 2024
 (PESOS)


Concepto	Aprobado	Ampliaciones/ Reducciones	Modificado	Devengado	Pagado	Subejercicio
E. Bienes Muebles, Inmuebles e Intangibles (E=e1+e2+e3+e4+e5+e6+e7+e8+e9)	715,000.00	0.00	715,000.00	30,989.00	30,989.00	684,011.00
e1) Mobiliario y Equipo de Administración	520,000.00	0.00	520,000.00	30,989.00	30,989.00	489,011.00
e2) Mobiliario y Equipo Educativo y Recreativo	0.00	0.00	0.00	0.00	0.00	0.00
e3) Equipo e Instrumental Médico y de Laboratorio	0.00	0.00	0.00	0.00	0.00	0.00
e4) Vehículos y Equipo de Transporte	0.00	0.00	0.00	0.00	0.00	0.00
e5) Equipo de Defensa y Seguridad	180,000.00	0.00	180,000.00	0.00	0.00	180,000.00
e6) Maquinaria, Otros Equipos y Herramientas	0.00	0.00	0.00	0.00	0.00	0.00
e7) Activos Biológicos	0.00	0.00	0.00	0.00	0.00	0.00
e8) Bienes Inmuebles	0.00	0.00	0.00	0.00	0.00	0.00
e9) Activos Intangibles	15,000.00	0.00	15,000.00	0.00	0.00	15,000.00
F. Inversión Pública (F=f1+f2+f3)	0.00	0.00	0.00	151,501.06	151,501.06	-151,501.06
f1) Obra Pública en Bienes de Dominio Público	0.00	0.00	0.00	151,501.06	151,501.06	-151,501.06
f2) Obra Pública en Bienes Propios	0.00	0.00	0.00	0.00	0.00	0.00
f3) Proyectos Productivos y Acciones de Fomento	0.00	0.00	0.00	0.00	0.00	0.00
G. Inversiones Financieras y Otras Provisiones (G=g1+g2+g3+g4+g5+g6+g7)	0.00	0.00	0.00	0.00	0.00	0.00
g1) Inversiones Para el Fomento de Actividades Productivas	0.00	0.00	0.00	0.00	0.00	0.00
g2) Acciones y Participaciones de Capital	0.00	0.00	0.00	0.00	0.00	0.00
g3) Compra de Títulos y Valores	0.00	0.00	0.00	0.00	0.00	0.00
g4) Concesión de Préstamos	0.00	0.00	0.00	0.00	0.00	0.00
g5) Inversiones en Fideicomisos, Mandatos y Otros Análogos	0.00	0.00	0.00	0.00	0.00	0.00
Fideicomiso de Desastres Naturales (Informativo)	0.00	0.00	0.00	0.00	0.00	0.00
g6) Otras Inversiones Financieras	0.00	0.00	0.00	0.00	0.00	0.00
g7) Provisiones para Contingencias y Otras Erogaciones Especiales	0.00	0.00	0.00	0.00	0.00	0.00
H. Participaciones y Aportaciones (H=h1+h2+h3)	0.00	0.00	0.00	0.00	0.00	0.00
h1) Participaciones	0.00	0.00	0.00	0.00	0.00	0.00
h2) Aportaciones	0.00	0.00	0.00	0.00	0.00	0.00
h3) Convenios	0.00	0.00	0.00	0.00	0.00	0.00
I. Deuda Pública (I=i1+i2+i3+i4+i5+i6+i7)	0.00	0.00	0.00	0.00	0.00	0.00
i1) Amortización de la Deuda Pública	0.00	0.00	0.00	0.00	0.00	0.00
i2) Intereses de la Deuda Pública	0.00	0.00	0.00	0.00	0.00	0.00
i3) Comisiones de la Deuda Pública	0.00	0.00	0.00	0.00	0.00	0.00
i4) Gastos de la Deuda Pública	0.00	0.00	0.00	0.00	0.00	0.00
i5) Costo por Coberturas	0.00	0.00	0.00	0.00	0.00	0.00
i6) Apoyos Financieros	0.00	0.00	0.00	0.00	0.00	0.00
i7) Adeudos de Ejercicios Fiscales Anteriores (ADEFAS)	0.00	0.00	0.00	0.00	0.00	0.00



0074

ESTADO ANALÍTICO DEL EJERCICIO DEL PRESUPUESTO DE EGRESOS DETALLADO - LDF (F6a)
 (CLASIFICACIÓN POR OBJETO DEL GASTO)
 Del 1 de Enero al 31 de Mayo de 2024
 (PESOS)

Concepto	Aprobado	Ampliaciones/ Reducciones	Modificado	Devengado	Pagado	Subejercicio
II. Gasto Etiquetado (II=A+B+C+D+E+F+G+H+I)	26,303,480.00	0.00	26,303,480.00	8,485,133.91	8,485,133.91	17,818,346.09
A. Servicios Personales (A=a1+a2+a3+a4+a5+a6+a7)	4,494,792.60	0.00	4,494,792.60	1,664,900.00	1,664,900.00	2,829,892.60
a1) Remuneraciones al Personal de Carácter Permanente	3,448,956.00	0.00	3,448,956.00	1,567,944.00	1,567,944.00	1,881,012.00
a2) Remuneraciones al Personal de Carácter Transitorio	0.00	0.00	0.00	0.00	0.00	0.00
a3) Remuneraciones Adicionales y Especiales	445,836.60	0.00	445,836.60	4,874.00	4,874.00	440,962.60
a4) Seguridad Social	0.00	0.00	0.00	0.00	0.00	0.00
a5) Otras Prestaciones Sociales y Económicas	600,000.00	0.00	600,000.00	92,082.00	92,082.00	507,918.00
a6) Previsiones	0.00	0.00	0.00	0.00	0.00	0.00
a7) Pago de Estímulos a Servidores Públicos	0.00	0.00	0.00	0.00	0.00	0.00
B. Materiales y Suministros (B=b1+b2+b3+b4+b5+b6+b7+b8+b9)	1,090,772.44	0.00	1,090,772.44	509,996.80	509,996.80	580,775.64
b1) Materiales de Administración, Emisión de Documentos y Artículos Oficiales	0.00	0.00	0.00	0.00	0.00	0.00
b2) Alimentos y Utensilios	0.00	0.00	0.00	0.00	0.00	0.00
b3) Materias Primas y Materiales de Producción y Comercialización	0.00	0.00	0.00	0.00	0.00	0.00
b4) Materiales y Artículos de Construcción y de Reparación	0.00	0.00	0.00	0.00	0.00	0.00
b5) Productos Químicos, Farmacéuticos y de Laboratorio	0.00	0.00	0.00	0.00	0.00	0.00
b6) Combustibles, Lubrificantes y Aditivos	94,772.48	0.00	94,772.48	509,996.80	509,996.80	434,775.68
b7) Vestuario, Blancos, Prendas de Protección y Artículos de Vestuario	145,999.96	0.00	145,999.96	0.00	0.00	145,999.96
b8) Materiales y Suministros Para Seguridad	0.00	0.00	0.00	0.00	0.00	0.00
b9) Herramientas, Refacciones y Accesorios Menores	0.00	0.00	0.00	0.00	0.00	0.00
C. Servicios Generales (C=c1+c2+c3+c4+c5+c6+c7+c8+c9)	6,071.96	0.00	6,071.96	2,196,475.63	2,196,475.63	3,793,596.33
c1) Servicios Básicos	4,496,647.96	0.00	4,496,647.96	1,539,657.00	1,539,657.00	2,956,990.96
c2) Servicios de Arrendamiento	0.00	0.00	0.00	0.00	0.00	0.00
c3) Servicios Profesionales, Científicos, Técnicos y Otros Servicios	0.00	0.00	0.00	0.00	0.00	0.00
c4) Servicios Financieros, Bancarios y Comerciales	0.00	0.00	0.00	0.00	0.00	0.00
c5) Servicios de Instalación, Reparación, Mantenimiento y Conservación	623,211.00	0.00	623,211.00	183,205.63	183,205.63	440,005.37
c6) Servicios de Comunicación Social y Publicidad	0.00	0.00	0.00	0.00	0.00	0.00
c7) Servicios de Traslado y Viáticos	0.00	0.00	0.00	0.00	0.00	0.00
c8) Servicios Oficiales	0.00	0.00	0.00	0.00	0.00	0.00
c9) Otros Servicios Generales	870,213.00	0.00	870,213.00	473,613.00	473,613.00	396,600.00
D. Transferencias, Asignaciones, Subsidios y Otras Ayudas	0.00	0.00	0.00	0.00	0.00	0.00
(D=d1+d2+d3+d4+d5+d6+d7+d8+d9)	0.00	0.00	0.00	0.00	0.00	0.00
d1) Transferencias Internas y Asignaciones al Sector Público	0.00	0.00	0.00	0.00	0.00	0.00
d2) Transferencias al Resto del Sector Público	0.00	0.00	0.00	0.00	0.00	0.00
d3) Subsidios y Subvenciones	0.00	0.00	0.00	0.00	0.00	0.00
d4) Ayudas Sociales	0.00	0.00	0.00	0.00	0.00	0.00
d5) Pensiones y Jubilaciones	0.00	0.00	0.00	0.00	0.00	0.00
d6) Transferencias a Fideicomisos, Mandatos y Otros Análogos	0.00	0.00	0.00	0.00	0.00	0.00
d7) Transferencias a la Seguridad Social	0.00	0.00	0.00	0.00	0.00	0.00
d8) Donativos	0.00	0.00	0.00	0.00	0.00	0.00
d9) Transferencias al Exterior	0.00	0.00	0.00	0.00	0.00	0.00




0075

MUNICIPIO DE TENANCINGO TLAXCALA

ESTADO ANALÍTICO DEL EJERCICIO DEL PRESUPUESTO DE EGRESOS DETALLADO - LDF (F6a)
 (CLASIFICACIÓN POR OBJETO DEL GASTO)
 Del 1 de Enero al 31 de Mayo de 2024
 (PESOS)

Concepto	Aprobado	Ampliaciones/ Reducciones	Modificado	Devengado	Pagado	Subejercicio
E. Bienes Muebles, Inmuebles e Intangibles (E=el+e2+e3+e4+e5+e6+e7+e8+e9)						
e1) Mobiliario y Equipo de Administración	0.00	0.00	0.00	0.00	0.00	0.00
e2) Mobiliario y Equipo Educativo y Recreativo	0.00	0.00	0.00	0.00	0.00	0.00
e3) Equipo e Instrumental Médico y de Laboratorio	0.00	0.00	0.00	0.00	0.00	0.00
e4) Vehículos y Equipo de Transporte	0.00	0.00	0.00	0.00	0.00	0.00
e5) Equipo de Defensa y Seguridad	0.00	0.00	0.00	0.00	0.00	0.00
e6) Maquinaria, Otros Equipos y Herramientas	0.00	0.00	0.00	0.00	0.00	0.00
e7) Activos Biológicos	0.00	0.00	0.00	0.00	0.00	0.00
e8) Bienes Inmuebles	0.00	0.00	0.00	0.00	0.00	0.00
e9) Activos Intangibles	0.00	0.00	0.00	0.00	0.00	0.00
F. Inversión Pública (F=f1+f2+f3)	14,727,843.00		14,727,843.00	4,113,761.48	4,113,761.48	10,614,081.52
f1) Obra Pública en Bienes de Dominio Público	0.00		0.00	0.00	0.00	0.00
f2) Obra Pública en Bienes Propios	0.00		0.00	0.00	0.00	0.00
f3) Proyectos Productivos y Acciones de Fomento	14,727,843.00		14,727,843.00	4,113,761.48	4,113,761.48	10,614,081.52
G. Inversiones Financieras y Otras Provisiones (G=g1+g2+g3+g4+g5+g6)						
g1) Inversiones Para el Fomento de Actividades Productivas	0.00		0.00	0.00	0.00	0.00
g2) Acciones y Participaciones de Capital	0.00		0.00	0.00	0.00	0.00
g3) Compra de Títulos y Valores	0.00		0.00	0.00	0.00	0.00
g4) Concesión de Préstamos	0.00		0.00	0.00	0.00	0.00
g5) Inversiones en Fideicomisos, Mandatos y Otros Análogos	0.00		0.00	0.00	0.00	0.00
Fideicomiso de Desastres Naturales (Informativo)	0.00		0.00	0.00	0.00	0.00
g6) Otras Inversiones Financieras	0.00		0.00	0.00	0.00	0.00
H. Participaciones para Contingencias y Otras Erogaciones Especiales						
H. Participaciones y Aportaciones (H=h1+h2+h3)						
h1) Participaciones	0.00		0.00	0.00	0.00	0.00
h2) Aportaciones	0.00		0.00	0.00	0.00	0.00
h3) Convenios	0.00		0.00	0.00	0.00	0.00
I. Deuda Pública (I=i1+i2+i3+i4+i5+i6+i7)						
i1) Amortización de la Deuda Pública	0.00		0.00	0.00	0.00	0.00
i2) Intereses de la Deuda Pública	0.00		0.00	0.00	0.00	0.00
i3) Comisiones de la Deuda Pública	0.00		0.00	0.00	0.00	0.00
i4) Gastos de la Deuda Pública	0.00		0.00	0.00	0.00	0.00
i5) Costo por Coberturas	0.00		0.00	0.00	0.00	0.00
i6) Apoyos Financieros	0.00		0.00	0.00	0.00	0.00
i7) Adeudos de Ejercicios Fiscales Anteriores (ADEFAS)	0.00		0.00	0.00	0.00	0.00
III. Total de Egresos (III = I + II)	60,264,572.00	0.00	60,264,572.00	21,934,265.98	21,934,265.98	38,330,306.02



0076

MUNICIPIO DE TENANCIINGO TLAXCALA

ESTADO ANALÍTICO DEL EJERCICIO DEL PRESUPUESTO DE EGRESOS DETALLADO - LDF (F6b)
(CLASIFICACIÓN ADMINISTRATIVA)

Del 1 de Enero al 31 de Mayo de 2024
(PESOS)

Concepto	Aprobado	Ampliaciones/ Reducciones	Modificado	Devengado	Pagado	Subejercicio
I. Gasto No Etiquetado (I)	33,961,092.00	0.00	33,961,092.00	13,449,132.07	13,449,132.07	20,511,959.93
000 RAMO GENERAL	0.00	0.00	0.00	0.00	0.00	0.00
001 PRESIDENCIA	9,525,063.62	0.00	9,525,063.62	3,707,548.35	3,707,548.35	5,817,515.27
002 SINDICATURA	1,086,453.01	0.00	1,086,453.01	307,567.20	307,567.20	778,885.81
003 REGIDORES	5,564,127.05	0.00	5,564,127.05	1,520,918.23	1,520,918.23	4,043,208.82
004 TESORERÍA	2,875,762.50	0.00	2,875,762.50	1,682,915.94	1,682,915.94	1,192,846.56
005 SECRETARÍA H. AYUNTAMIENTO	1,518,214.28	0.00	1,518,214.28	1,148,334.45	1,148,334.45	369,879.83
006 OBRAS PÚBLICAS	1,575,659.93	0.00	1,575,659.93	751,919.68	751,919.68	823,740.25
007 SEGURIDAD PÚBLICA	381,873.64	0.00	381,873.64	290,062.81	290,062.81	91,810.83
008 SERVICIOS PÚBLICOS MUNICIPALES	5,920,795.36	0.00	5,920,795.36	2,606,515.42	2,606,515.42	3,314,279.94
009 PROTECCIÓN CIVIL	144,289.10	0.00	144,289.10	72,928.16	72,928.16	71,360.94
010 DEPORTES	247,829.32	0.00	247,829.32	44,710.00	44,710.00	203,119.32
011 CULTURA	0.00	0.00	0.00	0.00	0.00	0.00
012 ECOLOGÍA	0.00	0.00	0.00	0.00	0.00	0.00
013 REGISTRO CIVIL	278,021.83	0.00	278,021.83	194,287.43	194,287.43	83,734.40
014 PLANEACIÓN	0.00	0.00	0.00	0.00	0.00	0.00
015 CONTRALORÍA	295,263.06	0.00	295,263.06	5,324.16	5,324.16	149,475.14
016 JURÍDICO	0.00	0.00	0.00	260,199.21	260,199.21	35,063.85
017 INFORMÁTICA	0.00	0.00	0.00	0.00	0.00	0.00
018 COMUNICACIÓN SOCIAL	0.00	0.00	0.00	0.00	0.00	0.00
019 MINISTERIO PÚBLICO	0.00	0.00	0.00	0.00	0.00	0.00
020 DIF MUNICIPAL	1,666,246.80	0.00	1,666,246.80	664,366.73	664,366.73	1,001,880.07
021 COMISIONES DE AGUA POTABLE	2,726,693.20	0.00	2,726,693.20	191,534.30	191,534.30	2,535,158.90
022 ACCESO A LA INFORMACIÓN	0.00	0.00	0.00	0.00	0.00	0.00
1. BER	0.00	0.00	0.00	0.00	0.00	0.00
II. Gasto Etiquetado (II)	26,303,480.00	0.00	26,303,480.00	8,485,133.91	8,485,133.91	17,818,346.09
000 RAMO GENERAL	0.00	0.00	0.00	0.00	0.00	0.00
001 PRESIDENCIA	0.00	0.00	0.00	0.00	0.00	0.00
002 SINDICATURA	0.00	0.00	0.00	0.00	0.00	0.00
003 REGIDORES	0.00	0.00	0.00	0.00	0.00	0.00
004 TESORERÍA	0.00	0.00	0.00	0.00	0.00	0.00
005 SECRETARÍA H. AYUNTAMIENTO	0.00	0.00	0.00	0.00	0.00	0.00
006 OBRAS PÚBLICAS	14,727,843.00	0.00	14,727,843.00	4,113,761.48	4,113,761.48	10,614,081.52
007 SEGURIDAD PÚBLICA	5,784,709.12	0.00	5,784,709.12	3,102,585.43	3,102,585.43	2,682,123.69
008 SERVICIOS PÚBLICOS MUNICIPALES	2,475,492.40	0.00	2,475,492.40	499,921.00	499,921.00	1,975,571.40
009 PROTECCIÓN CIVIL	0.00	0.00	0.00	0.00	0.00	0.00
010 DEPORTES	0.00	0.00	0.00	0.00	0.00	0.00
011 CULTURA	0.00	0.00	0.00	0.00	0.00	0.00
012 ECOLOGÍA	0.00	0.00	0.00	0.00	0.00	0.00
013 REGISTRO CIVIL	0.00	0.00	0.00	0.00	0.00	0.00
014 PLANEACIÓN	0.00	0.00	0.00	0.00	0.00	0.00



0077

MUNICIPIO DE TENANCINGO TLAXCALA

ESTADO ANALÍTICO DEL EJERCICIO DEL PRESUPUESTO DE EGRESOS DETALLADO - LDF (F6b)
 (CLASIFICACIÓN ADMINISTRATIVA)
 Del 1 de Enero al 31 de Mayo de 2024
 (PESOS)

Concepto	Aprobado	Ampliaciones/ Reducciones	Modificado	Devengado	Pagado	Subejercicio
015 CONTRALORÍA	0.00	0.00	0.00	0.00	0.00	0.00
016 JURÍDICO	0.00	0.00	0.00	0.00	0.00	0.00
017 INFORMÁTICA	0.00	0.00	0.00	0.00	0.00	0.00
018 COMUNICACIÓN SOCIAL	0.00	0.00	0.00	0.00	0.00	0.00
019 MINISTERIO PÚBLICO	0.00	0.00	0.00	0.00	0.00	0.00
020 DIF MUNICIPAL	0.00	0.00	0.00	0.00	0.00	0.00
021 COMISIONES DE AGUA POTABLE	3,315,435.48	0.00	3,315,435.48	768,866.00	768,866.00	2,546,569.48
022 ACCESO A LA INFORMACION	0.00	0.00	0.00	0.00	0.00	0.00
1 BER	0.00	0.00	0.00	0.00	0.00	0.00
III. Total de Egresos (III = I + II)	60,264,572.00	0.00	60,264,572.00	21,934,265.98	21,934,265.98	38,330,306.02




0078

MUNICIPIO DE TENANCINGO TLAXCALA

ESTADO ANALÍTICO DEL EJERCICIO DEL PRESUPUESTO DE EGRESOS DETALLADO - LDF (F6c)
 (CLASIFICACIÓN FUNCIONAL)
 Del 1 de Enero al 31 de Mayo de 2024
 (PESOS)

Concepto	Aprobado	Ampliaciones/ Reducciones	Modificado	Devengado	Pagado	Subejercicio
I. Gasto No Etiquetado (I=A+B+C+D)	33,961,092.00	0.00	33,961,092.00	13,449,132.07	13,449,132.07	20,511,959.93
A. Gobierno (A=a1+a2+a3+a4+a5+a6+a7+a8)	20,878,416.54	0.00	20,878,416.54	8,799,649.00	8,799,649.00	12,078,767.54
a1) Legislación	0.00	0.00	0.00	0.00	0.00	0.00
a2) Justicia	1,381,716.07	0.00	1,381,716.07	567,766.41	567,766.41	813,949.66
a3) Coordinación de la Política de Gobierno	15,043,769.98	0.00	15,043,769.98	5,754,895.36	5,754,895.36	9,288,874.62
a4) Relaciones Exteriores	0.00	0.00	0.00	0.00	0.00	0.00
a5) Asuntos Financieros y Hacendarios	3,332,253.84	0.00	3,332,253.84	1,795,186.85	1,795,186.85	1,537,066.99
a6) Seguridad Nacional	0.00	0.00	0.00	0.00	0.00	0.00
a7) Asuntos de Orden Público y de Seguridad Interior	842,654.82	0.00	842,654.82	492,259.17	492,259.17	350,395.65
a8) Otros Servicios Generales	278,021.83	0.00	278,021.83	189,541.21	189,541.21	88,480.62
B. Desarrollo Social (B=b1+b2+b3+b4+b5+b6+b7)	13,082,675.46	0.00	13,082,675.46	4,649,483.07	4,649,483.07	8,433,192.39
b1) Protección Ambiental	8,647,488.56	0.00	8,647,488.56	2,789,050.72	2,789,050.72	5,858,437.84
b2) Vivienda y Servicios a la Comunidad	1,870,051.93	0.00	1,870,051.93	884,719.62	884,719.62	985,332.31
b3) Salud	0.00	0.00	0.00	0.00	0.00	0.00
b4) Recreación, Cultura y Otras Manifestaciones Sociales	0.00	0.00	0.00	0.00	0.00	0.00
b5) Educación	0.00	0.00	0.00	0.00	0.00	0.00
b6) Protección Social	0.00	0.00	0.00	0.00	0.00	0.00
b7) Otros Asuntos Sociales	0.00	0.00	0.00	0.00	0.00	0.00
C. Desarrollo Económico (C=c1+c2+c3+c4+c5+c6+c7+c8+c9)	0.00	0.00	0.00	0.00	0.00	0.00
c1) Asuntos Económicos, Comerciales y Laborales en General	0.00	0.00	0.00	0.00	0.00	0.00
c2) Agropecuaria, Silvicultura, Pesca y Caza	0.00	0.00	0.00	0.00	0.00	0.00
c3) Combustibles y Energía	0.00	0.00	0.00	0.00	0.00	0.00
c4) Minería, Manufacturas y Construcción	0.00	0.00	0.00	0.00	0.00	0.00
c5) Transporte	0.00	0.00	0.00	0.00	0.00	0.00
c6) Comunicaciones	0.00	0.00	0.00	0.00	0.00	0.00
c7) Turismo	0.00	0.00	0.00	0.00	0.00	0.00
c8) Ciencia, Tecnología e Innovación	0.00	0.00	0.00	0.00	0.00	0.00
c9) Otras Industrias y Otros Asuntos Económicos	0.00	0.00	0.00	0.00	0.00	0.00
D. Otras No Clasificadas en Funciones Anteriores (D=d1+d2+d3+d4)	0.00	0.00	0.00	0.00	0.00	0.00
d1) Transferencias de la Deuda Pública / Costo Financiero de la Deuda	0.00	0.00	0.00	0.00	0.00	0.00
d2) Transferencias, Participaciones y Aportaciones Entre Diferentes Nivel	0.00	0.00	0.00	0.00	0.00	0.00
d3) Saneamiento del Sistema Financiero	0.00	0.00	0.00	0.00	0.00	0.00
d4) Adeudos de Ejercicios Fiscales Anteriores	0.00	0.00	0.00	0.00	0.00	0.00



0079

MUNICIPIO DE TENANCINGO TLAXCALA

ESTADO ANALÍTICO DEL EJERCICIO DEL PRESUPUESTO DE EGRESOS DETALLADO - LDF (F6c)
 (CLASIFICACIÓN FUNCIONAL)
 Del 1 de Enero al 31 de Mayo de 2024
 (PESOS)


Concepto	Aprobado	Ampliaciones/ Reducciones	Modificado	Devengado	Pagado	Subejercicio
II. Gasto Etiquetado (II=A+B+C+D)	26,303,480.00	0.00	26,303,480.00	8,485,133.91	8,485,133.91	17,818,346.09
A. Gobierno (A=a1+a2+a3+a4+a5+a6+a7+a8)	5,784,709.12	0.00	5,784,709.12	3,102,585.43	3,102,585.43	2,682,123.69
a1) Legislación	0.00	0.00	0.00	0.00	0.00	0.00
a2) Justicia	0.00	0.00	0.00	0.00	0.00	0.00
a3) Coordinación de la Política de Gobierno	0.00	0.00	0.00	0.00	0.00	0.00
a4) Relaciones Exteriores	0.00	0.00	0.00	0.00	0.00	0.00
a5) Asuntos Financieros y Hacendarios	0.00	0.00	0.00	0.00	0.00	0.00
a6) Seguridad Nacional	0.00	0.00	0.00	0.00	0.00	0.00
a7) Asuntos de Orden Público y de Seguridad Interior	5,784,709.12	0.00	5,784,709.12	3,102,585.43	3,102,585.43	2,682,123.69
a8) Otros Servicios Generales	0.00	0.00	0.00	0.00	0.00	0.00
B. Desarrollo Social (B=b1+b2+b3+b4+b5+b6+b7)	20,518,770.88	0.00	20,518,770.88	5,382,548.48	5,382,548.48	15,136,222.40
b1) Protección Ambiental	5,790,927.88	0.00	5,790,927.88	1,268,787.00	1,268,787.00	4,522,140.88
b2) Vivienda y Servicios a la Comunidad	14,727,843.00	0.00	14,727,843.00	4,113,761.48	4,113,761.48	10,614,081.52
b3) Salud	0.00	0.00	0.00	0.00	0.00	0.00
b4) Recreación, Cultura y Otras Manifestaciones Sociales	0.00	0.00	0.00	0.00	0.00	0.00
b5) Educación	0.00	0.00	0.00	0.00	0.00	0.00
b6) Protección Social	0.00	0.00	0.00	0.00	0.00	0.00
b7) Otros Asuntos Sociales	0.00	0.00	0.00	0.00	0.00	0.00
C. Desarrollo Económico (C=c1+c2+c3+c4+c5+c6+c7+c8+c9)	0.00	0.00	0.00	0.00	0.00	0.00
c1) Asuntos Económicos, Comerciales y Laborales en General	0.00	0.00	0.00	0.00	0.00	0.00
c2) Agropecuaria, Silvicultura, Pesca y Caza	0.00	0.00	0.00	0.00	0.00	0.00
c3) Combustibles y Energía	0.00	0.00	0.00	0.00	0.00	0.00
c4) Minería, Manufacturas y Construcción	0.00	0.00	0.00	0.00	0.00	0.00
c5) Transporte	0.00	0.00	0.00	0.00	0.00	0.00
c6) Comunicaciones	0.00	0.00	0.00	0.00	0.00	0.00
c7) Turismo	0.00	0.00	0.00	0.00	0.00	0.00
c8) Ciencia, Tecnología e Innovación	0.00	0.00	0.00	0.00	0.00	0.00
c9) Otras Industrias y Otros Asuntos Económicos	0.00	0.00	0.00	0.00	0.00	0.00
D. Otras No Clasificadas en Funciones Anteriores (D=d1+d2+d3+d4)	0.00	0.00	0.00	0.00	0.00	0.00
d1) Transacciones de la Deuda Pública / Costo Financiero de la Deuda	0.00	0.00	0.00	0.00	0.00	0.00
d2) Transferencias, Participaciones y Aportaciones Entre Diferentes Nivel	0.00	0.00	0.00	0.00	0.00	0.00
d3) Saneamiento del Sistema Financiero	0.00	0.00	0.00	0.00	0.00	0.00
d4) Adeudos de Ejercicios Fiscales Anteriores	0.00	0.00	0.00	0.00	0.00	0.00
III. Total de Egresos (III = I + II)	60,264,572.00	0.00	60,264,572.00	21,934,265.98	21,934,265.98	38,330,306.02



0080

ESTADO ANALÍTICO DEL EJERCICIO DEL PRESUPUESTO DE EGRESOS DETALLADO - LDF (F6d)
 (CLASIFICACIÓN DE SERVICIOS PERSONALES POR CATEGORÍA)
 Del 1 de Enero al 31 de Mayo de 2024
 (PESOS)

Concepto	Aprobado	Ampliaciones/ Reducciones	Modificado	Devengado	Pagado	Subejercicio
I. Gasto No Etiquetado (I=A+B+C+D+E+F)	0.00	0.00	0.00	0.00	0.00	0.00
A. Personal Administrativo y de Servicio Público	0.00	0.00	0.00	0.00	0.00	0.00
B. Magisterio	0.00	0.00	0.00	0.00	0.00	0.00
C. Servicios de Salud (C=cl+c2)	0.00	0.00	0.00	0.00	0.00	0.00
c1) Personal Administrativo	0.00	0.00	0.00	0.00	0.00	0.00
c2) Personal Médico, Paramédico y afin	0.00	0.00	0.00	0.00	0.00	0.00
D. Seguridad Pública	0.00	0.00	0.00	0.00	0.00	0.00
E. Gastos asociados a la implementación de nuevas leyes federales o reformas	0.00	0.00	0.00	0.00	0.00	0.00
F. Sentencias laborales definitivas	0.00	0.00	0.00	0.00	0.00	0.00
II. Gasto Etiquetado (I=A+B+C+D+E+F)	0.00	0.00	0.00	0.00	0.00	0.00
A. Personal Administrativo y de Servicio Público	0.00	0.00	0.00	0.00	0.00	0.00
B. Magisterio	0.00	0.00	0.00	0.00	0.00	0.00
C. Servicios de Salud (C=cl+c2)	0.00	0.00	0.00	0.00	0.00	0.00
c1) Personal Administrativo	0.00	0.00	0.00	0.00	0.00	0.00
c2) Personal Médico, Paramédico y afin	0.00	0.00	0.00	0.00	0.00	0.00
D. Seguridad Pública	0.00	0.00	0.00	0.00	0.00	0.00
E. Gastos asociados a la implementación de nuevas leyes federales o reformas	0.00	0.00	0.00	0.00	0.00	0.00
F. Sentencias laborales definitivas	0.00	0.00	0.00	0.00	0.00	0.00
III. Total del Gasto en Servicios Personales (III = I + II)	0.00	0.00	0.00	0.00	0.00	0.00





0081

MUNICIPIO DE TENANCINGO TLAXCALA

PROYECCIONES DE INGRESOS - LDF (F7a)
(PESOS)
(CIFRAS NOMINALES)

Concepto	2024	2025	2026	2027	2028	2029
1. Ingresos de Libre Disposición (1=A+B+C+D+E+F+G+H+I+J+K+L)	33,961,092.00	33,961,092.00	33,961,092.00	33,961,092.00	33,961,092.00	33,961,092.00
A. Impuestos	282,576.00	282,576.00	282,576.00	282,576.00	282,576.00	282,576.00
B. Cuotas y Aportaciones de Seguridad Social	0.00	0.00	0.00	0.00	0.00	0.00
C. Contribuciones de Mejoras	0.00	0.00	0.00	0.00	0.00	0.00
D. Derechos	587,504.00	587,504.00	587,504.00	587,504.00	587,504.00	587,504.00
E. Productos	46,800.00	46,800.00	46,800.00	46,800.00	46,800.00	46,800.00
F. Aprovechamientos	0.00	0.00	0.00	0.00	0.00	0.00
G. Ingresos por Venta de Bienes y Prestación de Servicios	0.00	0.00	0.00	0.00	0.00	0.00
H. Participaciones	32,885,398.00	32,885,398.00	32,885,398.00	32,885,398.00	32,885,398.00	32,885,398.00
I. Incentivos Derivados de la Colaboración Fiscal	158,814.00	158,814.00	158,814.00	158,814.00	158,814.00	158,814.00
J. Transferencias y Asignaciones	0.00	0.00	0.00	0.00	0.00	0.00
K. Convenios	0.00	0.00	0.00	0.00	0.00	0.00
L. Otros Ingresos de Libre Disposición	0.00	0.00	0.00	0.00	0.00	0.00
2. Transferencias Federales Etiquetadas (2=A+B+C+D+E)	26,303,480.00	26,303,480.00	26,303,480.00	26,303,480.00	26,303,480.00	26,303,480.00
A. Aportaciones	26,303,480.00	26,303,480.00	26,303,480.00	26,303,480.00	26,303,480.00	26,303,480.00
B. Convenios	0.00	0.00	0.00	0.00	0.00	0.00
C. Fondos Distintos de Aportaciones	0.00	0.00	0.00	0.00	0.00	0.00
D. Transferencias, Asignaciones, Subsidios y Subvenciones, y Pensiones y Jub	0.00	0.00	0.00	0.00	0.00	0.00
E. Otras Transferencias Federales Etiquetadas	0.00	0.00	0.00	0.00	0.00	0.00
3. Ingresos Derivados de Financiamientos (3=A)	0.00	0.00	0.00	0.00	0.00	0.00
A. Ingresos Derivados de Financiamientos	0.00	0.00	0.00	0.00	0.00	0.00
4. Total de Ingresos Proyectados (4=1+2+3)	60,264,572.00	60,264,572.00	60,264,572.00	60,264,572.00	60,264,572.00	60,264,572.00
Datos Informativos						
1. Ingresos Derivados de Financiamientos con Fuente de Pago de Libre Disposición	0.00	0.00	0.00	0.00	0.00	0.00
2. Ingresos Derivados de Financiamientos con Fuente de Pago de Transferencias Federales Etiquetadas	0.00	0.00	0.00	0.00	0.00	0.00
3. Ingresos Derivados de Financiamientos (3 = 1 + 2)	0.00	0.00	0.00	0.00	0.00	0.00




0082

MUNICIPIO DE TENANCIINGO TLAXCALA

PROYECCIONES DE EGRESOS - LDF (F7b)
(PESOS)
(CIFRAS NOMINALES)

Concepto	2024	2025	2026	2027	2028	2029
1. Gasto No Etiquetado (1=A+B+C+D+E+F+G+H+I)	33,961,092.00	33,961,092.00	33,961,092.00	33,961,092.00	33,961,092.00	33,961,092.00
A. Servicios Personales	14,163,375.40	14,163,375.40	14,163,375.40	14,163,375.40	14,163,375.40	14,163,375.40
B. Materiales y Suministros	3,681,767.04	3,681,767.04	3,681,767.04	3,681,767.04	3,681,767.04	3,681,767.04
C. Servicios Generales	13,179,512.12	13,179,512.12	13,179,512.12	13,179,512.12	13,179,512.12	13,179,512.12
D. Transferencias, Asignaciones, Subsidios y Otras Ayudas	2,221,437.44	2,221,437.44	2,221,437.44	2,221,437.44	2,221,437.44	2,221,437.44
E. Bienes Muebles, Inmuebles e Intangibles	715,000.00	715,000.00	715,000.00	715,000.00	715,000.00	715,000.00
F. Inversión Pública	0.00	0.00	0.00	0.00	0.00	0.00
G. Inversiones Financieras y Otras Provisiones	0.00	0.00	0.00	0.00	0.00	0.00
H. Participaciones y Aportaciones	0.00	0.00	0.00	0.00	0.00	0.00
I. Deuda Pública	0.00	0.00	0.00	0.00	0.00	0.00
2. Gasto Etiquetado (2=A+B+C+D+E+F+G+H+I)	26,303,480.00	26,303,480.00	26,303,480.00	26,303,480.00	26,303,480.00	26,303,480.00
A. Servicios Personales	4,494,792.60	4,494,792.60	4,494,792.60	4,494,792.60	4,494,792.60	4,494,792.60
B. Materiales y Suministros	1,090,772.44	1,090,772.44	1,090,772.44	1,090,772.44	1,090,772.44	1,090,772.44
C. Servicios Generales	5,990,071.96	5,990,071.96	5,990,071.96	5,990,071.96	5,990,071.96	5,990,071.96
D. Transferencias, Asignaciones, Subsidios y Otras Ayudas	0.00	0.00	0.00	0.00	0.00	0.00
E. Bienes Muebles, Inmuebles e Intangibles	0.00	0.00	0.00	0.00	0.00	0.00
F. Inversión Pública	14,727,843.00	14,727,843.00	14,727,843.00	14,727,843.00	14,727,843.00	14,727,843.00
G. Inversiones Financieras y Otras Provisiones	0.00	0.00	0.00	0.00	0.00	0.00
H. Participaciones y Aportaciones	0.00	0.00	0.00	0.00	0.00	0.00
I. Deuda Pública	0.00	0.00	0.00	0.00	0.00	0.00
3. Total de Egresos (3 = 1 + 2)	60,264,572.00	60,264,572.00	60,264,572.00	60,264,572.00	60,264,572.00	60,264,572.00




0083

MUNICIPIO DE TENANCINGO TLAXCALA

RESULTADOS DE INGRESOS - LDF (F7c)
(PESOS)

Concepto	2019	2020	2021	2022	2023	2024
1. Ingresos de Libre Disposición (1=A+B+C+D+E+F+G+H+I+J+K+L)	37,544,999.73	30,655,779.90	35,163,412.95	29,296,880.28	32,034,348.37	33,802,278.00
A. Impuestos	694,562.00	571,140.00	655,862.50	692,284.28	460,176.00	282,576.00
B. Cuotas y Aportaciones de Seguridad Social	0.00	0.00	0.00	0.00	0.00	0.00
C. Contribuciones de Mejoras	65,000.00	0.00	0.00	0.00	0.00	0.00
D. Derechos	1,056,175.00	644,850.00	724,262.50	1,292,888.68	921,639.55	587,504.00
E. Productos	12,719.37	1,493.44	604.38	17,632.14	53,167.85	46,800.00
F. Aprovechamientos	0.00	0.00	0.00	0.00	0.00	0.00
G. Ingresos por Venta de Bienes y Prestación de Servicios	0.00	0.00	198,300.00	0.00	0.00	0.00
H. Participaciones	35,716,543.36	25,980,969.46	25,360,149.57	26,733,719.38	30,199,789.47	32,885,398.00
I. Incentivos Derivados de la Colaboración Fiscal	0.00	0.00	0.00	0.00	0.00	0.00
J. Transferencias y Asignaciones	0.00	0.00	0.00	0.00	0.00	0.00
K. Convenios	0.00	3,457,327.00	8,224,234.00	560,355.80	399,575.50	0.00
L. Otros Ingresos de Libre Disposición	0.00	0.00	0.00	0.00	0.00	0.00
2. Transferencias Federales Etiquetadas (2=A+B+C+D+E)	19,323,443.63	20,990,138.62	20,260,511.87	21,712,621.77	26,334,916.50	26,303,480.00
A. Aportaciones	19,523,637.87	20,405,084.33	19,735,759.91	21,573,053.28	26,303,480.00	26,303,480.00
B. Convenios	0.00	0.00	0.00	138,021.00	0.00	0.00
C. Fondos Distintos de Aportaciones	0.00	0.00	0.00	0.00	0.00	0.00
D. Transferencias, Asignaciones, Subsidios y Subvenciones, y Pensiones	0.00	0.00	0.00	0.00	0.00	0.00
E. Otras Transferencias Federales Etiquetadas	0.00	585,054.29	524,751.96	1,448.49	1,436.50	0.00
3. Ingresos Derivados de Financiamientos (3=A)	0.00	0.00	0.00	0.00	0.00	0.00
A. Ingresos Derivados de Financiamientos	0.00	0.00	0.00	0.00	0.00	0.00
4. Total de Resultados de Ingresos (4=1+2+3)	51,645,918.52	55,423,924.82	55,423,924.82	51,009,501.87	60,105,758.87	60,105,758.00



0084

MUNICIPIO DE TENANCIINGO TLAXCALA

RESULTADOS DE INGRESOS - LDF (F7c)
(PESOS)

Concepto	2019	2020	2021	2022	2023	2024
1. Ingresos de Libre Disposición (1=A+B+C+D+E+F+G+H+I+J+K+L)	37,544,999.73	30,655,779.90	35,163,412.95	29,296,880.28	32,034,348.37	33,802,278.00
A. Impuestos	694,562.00	571,140.00	655,862.50	692,284.28	460,176.00	282,576.00
B. Cuotas y Aportaciones de Seguridad Social	0.00	0.00	0.00	0.00	0.00	0.00
C. Contribuciones de Mejoras	65,000.00	0.00	0.00	0.00	0.00	0.00
D. Derechos	1,056,175.00	644,850.00	724,262.50	1,292,888.68	921,639.55	587,504.00
E. Productos	12,719.37	1,493.44	604.38	17,632.14	53,167.85	46,800.00
F. Aprovechamientos	0.00	0.00	0.00	0.00	0.00	0.00
G. Ingresos por Venta de Bienes y Prestación de Servicios	0.00	0.00	198,300.00	0.00	0.00	0.00
H. Participaciones	35,716,543.36	25,980,969.46	25,360,149.57	26,733,719.38	30,199,789.47	32,885,398.00
I. Incentivos Derivados de la Colaboración Fiscal	0.00	0.00	0.00	0.00	0.00	0.00
J. Transferencias y Asignaciones	0.00	0.00	0.00	0.00	0.00	0.00
K. Convenios	0.00	3,457,327.00	8,224,234.00	560,355.80	399,575.50	0.00
L. Otros Ingresos de Libre Disposición	0.00	0.00	0.00	0.00	0.00	0.00
2. Transferencias Federales Etiquetadas (2=A+B+C+D+E)	19,323,443.63	20,990,138.62	20,260,511.87	21,712,621.77	26,334,916.50	26,303,480.00
A. Aportaciones	18,523,837.87	20,405,084.33	19,735,759.91	21,573,051.28	26,303,480.00	26,303,480.00
B. Convenios	0.00	0.00	0.00	138,031.00	0.00	0.00
C. Fondos Distintos de Aportaciones	0.00	0.00	0.00	0.00	0.00	0.00
D. Transferencias, Asignaciones, Subsidios y Subvenciones, y Pensión	0.00	0.00	0.00	0.00	0.00	0.00
E. Otras Transferencias Federales Etiquetadas	292,125,283.76	585,054.29	52,724,751.96	10,000.00	31,436.50	0.00
3. Ingresos Derivados de Financiamientos (3=A)	567,668,443.36	51,645,918.52	55,423,924.82	51,009,502.05	58,369,264.87	60,105,758.00
A. Ingresos Derivados de Financiamientos	567,668,443.36	51,645,918.52	55,423,924.82	51,009,502.05	58,369,264.87	60,105,758.00
4. Total de Resultados de Ingresos (4=1+2+3)						
Datos Informativos						
1. Ingresos Derivados de Financiamientos con Fuente de Pago de Ingresos de Libre Disposición	0.00	0.00	0.00	0.00	0.00	0.00
2. Ingresos Derivados de Financiamientos con Fuente de Pago de Transferencias Federales Etiquetadas	0.00	0.00	0.00	0.00	0.00	0.00
3. Ingresos Derivados de Financiamientos (3 = 1 + 2)	0.00	0.00	0.00	0.00	0.00	0.00




0085

MUNICIPIO DE TENANCINGO TLAXCALA

RESULTADOS DE EGRESOS - LDF (F7d)
(PESOS)

Concepto	2019	2020	2021	2022	2023	2024
1. Gasto No Etiquetado (1=A+B+C+D+E+F+G+H+I)	38,231,153.11	26,574,731.07	40,979,158.91	31,027,450.02	33,283,523.57	33,961,092.00
A. Servicios Personales	9,918,719.68	10,757,279.62	9,794,809.58	13,042,286.91	14,941,602.16	14,163,375.40
B. Materiales y Suministros	1,818,647.58	1,634,694.06	2,380,748.26	4,171,387.09	4,235,126.60	3,681,767.04
C. Servicios Generales	4,206,201.58	1,469,730.73	2,918,036.34	10,389,912.30	11,501,996.98	13,179,512.12
D. Transferencias, Asignaciones, Subsidios y Otras Ayudas	1,749,446.73	1,211,477.83	571,415.56	1,188,427.63	2,169,161.30	2,221,437.44
E. Bienes Muebles, Inmuebles e Intangibles	314,387.69	66,847.39	1,628,483.29	1,716,777.97	278,048.79	715,000.00
F. Inversión Pública	20,206,851.85	11,434,701.44	23,685,665.88	518,658.12	157,587.74	0.00
G. Inversiones Financieras y Otras Provisiones	0.00	0.00	0.00	0.00	0.00	0.00
H. Participaciones y Aportaciones	16,898.00	0.00	0.00	0.00	0.00	0.00
I. Deuda Pública	0.00	0.00	0.00	0.00	0.00	0.00
2. Gasto Etiquetado (2=A+B+C+D+E+F+G+H+I)	20,448,965.79	20,990,148.85	20,260,511.87	21,712,500.17	26,237,718.85	26,303,480.00
A. Servicios Personales	1,274,432.00	1,396,738.00	1,848,783.16	2,118,812.00	3,972,843.00	4,494,792.60
B. Materiales y Suministros	454,691.05	387,727.29	448,064.50	595,556.28	1,118,939.80	1,090,772.44
C. Servicios Generales	6,003,692.18	6,477,742.10	6,426,465.11	6,955,470.67	6,379,286.98	5,990,071.96
D. Transferencias, Asignaciones, Subsidios y Otras Ayudas	0.00	0.00	0.00	0.00	0.00	0.00
E. Bienes Muebles, Inmuebles e Intangibles	0.00	787,240.00	0.00	26,050.00	96,975.60	0.00
F. Inversión Pública	12,716,150.56	11,940,701.46	11,537,199.10	12,016,611.22	14,669,673.47	14,727,843.00
G. Inversiones Financieras y Otras Provisiones	0.00	0.00	0.00	0.00	0.00	0.00
H. Participaciones y Aportaciones	0.00	0.00	0.00	0.00	0.00	0.00
I. Deuda Pública	0.00	0.00	0.00	0.00	0.00	0.00
3. Total del Resultado de Egresos (3=1+2)	58,680,118.90	47,564,879.92	61,239,670.78	52,739,950.19	59,523,242.42	60,264,572.00



0086

MUNICIPIO DE TENANCINGO TLAXCALA

RESULTADOS DE EGRESOS - LDF (F7d)
(PESOS)

Concepto	2019	2020	2021	2022	2023	2024
1. Gasto No Etiquetado (1=A+B+C+D+E+F+G+H+I)	38,231,153.11	26,574,731.07	40,979,158.91	31,027,450.02	33,283,523.57	33,961,092.00
A. Servicios Personales	9,918,719.68	10,757,279.62	9,794,809.58	13,042,286.91	14,941,602.16	14,163,375.40
B. Materiales y Suministros	1,818,647.58	1,634,694.06	2,380,748.26	4,171,387.09	4,235,126.60	3,681,767.04
C. Servicios Generales	4,206,201.58	1,469,730.73	2,918,036.34	10,389,912.30	11,501,996.98	13,179,512.12
D. Transferencias, Asignaciones, Subsidios y Otras Ayudas	1,749,446.73	1,211,477.83	571,415.56	1,188,427.63	2,169,161.30	2,221,437.44
E. Bienes Muebles, Inmuebles e Intangibles	314,387.69	66,847.39	1,628,483.29	1,716,777.97	278,048.79	715,000.00
F. Inversión Pública	20,206,851.85	11,434,701.44	23,685,665.88	518,658.12	157,587.74	0.00
G. Inversiones Financieras y Otras Provisiones	0.00	0.00	0.00	0.00	0.00	0.00
H. Participaciones y Aportaciones	16,898.00	0.00	0.00	0.00	0.00	0.00
I. Deuda Pública	0.00	0.00	0.00	0.00	0.00	0.00
2. Gasto Etiquetado (2=A+B+C+D+E+F+G+H+I)	20,448,965.79	20,990,148.85	20,260,511.87	21,712,500.17	26,237,718.85	26,303,480.00
A. Servicios Personales	1,274,432.00	1,396,738.00	1,848,783.16	2,118,812.00	3,972,843.00	4,494,792.60
B. Materiales y Suministros	454,691.05	387,727.29	448,064.50	595,556.28	1,118,939.80	1,090,772.44
C. Servicios Generales	6,003,692.18	6,477,742.10	6,426,465.11	6,955,470.67	6,379,286.98	5,990,071.96
D. Transferencias, Asignaciones, Subsidios y Otras Ayudas	0.00	0.00	0.00	0.00	0.00	0.00
E. Bienes Muebles, Inmuebles e Intangibles	0.00	787,240.00	0.00	26,050.00	96,975.60	0.00
F. Inversión Pública	12,716,750.56	11,940,701.46	11,537,199.10	12,016,611.22	14,669,673.47	14,727,843.00
G. Inversiones Financieras y Otras Provisiones	0.00	0.00	0.00	0.00	0.00	0.00
H. Participaciones y Aportaciones	0.00	0.00	0.00	0.00	0.00	0.00
I. Deuda Pública	0.00	0.00	0.00	0.00	0.00	0.00
3. Total del Resultado de Egresos (3=1+2)	58,680,118.90	47,564,879.92	61,239,670.78	52,739,950.19	59,521,242.42	60,264,572.00




0087

MUNICIPIO DE TENANCINGO TLAXCALA

MODIFICACIONES DEL GASTO - LDF (ART. 8)
Del 1 de Enero al 31 de Mayo de 2024
(PESOS)

Concepto	Ampliaciones	Reducciones	Ampliaciones Compensadas	Reducciones Compensadas	Modificaciones
GASTO NO ETIQUETADO MODIFICADO	0.00	0.00	0.00	0.00	0.00
TOTAL GASTO NO ETIQUETADO MODIFICADO	0.00	0.00	0.00	0.00	0.00
GASTO ETIQUETADO MODIFICADO					
(ETIQ) FDO. APORT. P/LA INFRAESTRUC.			SOCIAL MUNICIPAL (FISM)		
25.01					
6.1.4.2	0.00	0.00	300,611.09	0.00	300,611.09
6.1.4.3	0.00	0.00	3,813,150.39	4,113,761.48	14,427,231.91
GASTO MODIFICADO FUENTE FINANC. 25-01	0.00	0.00	4,113,761.48	4,113,761.48	14,727,843.00
TOTAL GASTO ETIQUETADO MODIFICADO	0.00	0.00	4,113,761.48	4,113,761.48	14,727,843.00
TOTAL GASTO MODIFICADO	0.00	0.00	4,113,761.48	4,113,761.48	14,727,843.00



0088

MUNICIPIO DE TENANCINGO TLAXCALA

INFORME DE CUENTAS POR PAGAR - LDF (ART. 13 VIII)
Del 1 de Enero al 31 de Mayo de 2024
(PESOS)

0039

Concepto	Devengado (a)	Pagado (b)	Cuentas por pagar (c = a - b)
GASTO NO ETIQUETADO	13,449,132.07	13,449,132.07	0.00
SERVICIOS PERSONALES	6,589,659.00	6,589,659.00	0.00
MATERIALES Y SUMINISTROS	1,650,002.11	1,650,002.11	0.00
SERVICIOS GENERALES	3,715,583.40	3,715,583.40	0.00
TRANSFERENCIAS, ASIGNACIONES, SUBSIDIOS Y OTRAS AYUDAS	1,311,397.50	1,311,397.50	0.00
BIENES MUEBLES, INMUEBLES E INTANGIBLES	30,989.00	30,989.00	0.00
INVERSIÓN PÚBLICA	151,501.06	151,501.06	0.00
INVERSIONES FINANCIERAS Y OTRAS PROV.	0.00	0.00	0.00
PARTICIPACIONES Y APORTACIONES	0.00	0.00	0.00
DEUDA PÚBLICA	0.00	0.00	0.00
GASTO ETIQUETADO	8,485,133.91	8,485,133.91	0.00
SERVICIOS PERSONALES	1,664,900.00	1,664,900.00	0.00
MATERIALES Y SUMINISTROS	509,996.80	509,996.80	0.00
SERVICIOS GENERALES	2,196,475.63	2,196,475.63	0.00
TRANSFERENCIAS, ASIGNACIONES, SUBSIDIOS Y OTRAS AYUDAS	0.00	0.00	0.00
BIENES MUEBLES, INMUEBLES E INTANGIBLES	0.00	0.00	0.00
INVERSIÓN PÚBLICA	4,113,761.48	4,113,761.48	0.00
INVERSIONES FINANCIERAS Y OTRAS PROV.	0.00	0.00	0.00
PARTICIPACIONES Y APORTACIONES	0.00	0.00	0.00
DEUDA PÚBLICA	0.00	0.00	0.00
TOTAL	21,934,265.98	21,934,265.98	0.00

